PREFEITURA DE
AFRÂNIO
TEMPO DE CUIDAR DAS PESSOAS

PREFEITURA MUNICIPAL DE
AFRÂNIO
Estado de Pernambuco

2018
LEI ORÇAMENTÁRIA ANUAL



LOA VOLUME ÚNICO

Elaboração:
CESPAM
Centro de Estudos, Pesquisa e Assessoria em Administração Municipal

LEI MUNICIPAL Nº 535, de 04 de dezembro de 2017.

Estima a RECEITA e fixa a DESPESA do Município para o exercício financeiro de 2018.

O PREFEITO DO MUNICÍPIO DE AFRÂNIO, Estado de Pernambuco, no uso de suas atribuições legais, consoante disposições do art. 165 da Constituição Federal e do art. 124, § 1º, inciso III, da Constituição do Estado de Pernambuco, com a redação dada pela Emenda Constitucional nº 31, de 27 de junho de 2008, faz saber que a Câmara Municipal aprovou e eu sanciono a seguinte Lei:

CAPÍTULO I
DAS DISPOSIÇÕES PRELIMINARES
Seção Única
Do Valor Global do Orçamento para 2018

Art. 1º. Esta Lei estima a Receita do Município para o exercício financeiro de 2018 no montante de R$ 57.380.000,00 e fixa a Despesa em igual valor, compreendendo, nos termos do art. 165 § 5º da Constituição Federal e da Lei de Diretrizes Orçamentárias para 2018:

I - o Orçamento Fiscal, referente aos Poderes do Município, seus fundos, órgãos e entidades da Administração Pública Municipal direta e indireta;

II - o Orçamento da Seguridade Social, abrangendo às entidades e órgãos da Administração direta e indireta, incluídos fundos, responsáveis pela saúde, pela previdência e pela assistência social.

CAPÍTULO II
DOS ORÇAMENTOS, FISCAL E DA SEGURIDADE SOCIAL.
Seção I
Da Estimativa da Receita

Art. 2º. A receita total estimada nos orçamentos fiscal e da seguridade social é de R$ 57.380.000,00, assim distribuída:

I - Orçamento Fiscal dos Poderes do Município: R$ 47.172.400,00;

II - Orçamento da Seguridade Social no valor de R$ 10.207.600,00, onde:

a) R$ 5.939.000,00 compreende receitas de saúde;

b) R$ 687.600,00 compreende receitas de assistência social;

c) R$ 3.581.000,00 correspondente às receitas da entidade de previdência dos servidores municipais (RPPS).

Art. 3º. A receita orçada será realizada mediante a arrecadação dos tributos e demais receitas correntes e de capital, na forma da legislação em vigor, discriminada

no Anexo 01, que integra e acompanha esta Lei, distribuída por categoria econômica e origem, sendo:

I	- RECEITAS CORRENTES (i-j=l)	R$ 49.387.000,00
	a) Receita de Impostos, Taxas e Contribuições de Melhoria	R$ 2.107.000,00
	b) Receita de Contribuições	R$ 1.148.000,00
	c) Receita Patrimonial	R$ 2.472.000,00
	d) Receita Agropecuária – Principal	R$ 0,00
	e) Receita Industrial – Principal	R$ 0,00
	f) Receita de Serviços	R$ 0,00
	g) Transferências Correntes	R$ 48.074.600,00
	h) Outras Receitas Correntes	R$ 297.000,00
	i) Total das Receias Correntes	R$ 54.098.600,00
	j) Deduções Legais de Receitas	R$ 4.711.600,00
II	- RECEITAS INTRAORÇAMENTÁRIAS	R$ 1.864.000,00
III	- RECEITA DE CAPITAL	R$ 6.129.000,00
	a) Operações de Crédito	R$ 266.000,00
	b) Alienação de Bens	R$ 53.000,00
	c) Transferências de Capital	R$ 5.810.000,00
	d) Outras Receitas de Capital	R$ 0,00
IV	- TOTAL DAS RECEITAS (II + II + III)	R$ 57.380.000,00

§ 1º. As receitas estimadas no orçamento e discriminadas de forma consolidada na tabela do caput deste artigo estão detalhadas no Anexo 02, pela natureza, conforme estabelece a Lei Federal nº 4.320, de 17 de março de 1964.

§ 2º. As fontes de recursos estão indicadas nos anexos desta Lei.

Seção II
Da Fixação da Despesa

Art. 4º. A Despesa total é fixada nos Orçamentos Fiscal e da Seguridade Social, no mesmo valor da Receita, discriminada por Função, Poderes e Órgãos, em R$ 57.380.000,00 e desdobrada, nos termos da LDO, em:

I - Orçamento Fiscal: R$ 35.696.402,00;
II - Orçamento da Seguridade Social, no valor de R$ 21.683.598,00:
a) R$ 15.641.998,00 compreende despesas com saúde;
b) R$ 2.460.600,00 são despesas com assistência social;
c) R$ 3.581.000,00 corresponde às despesas do RPPS.

§ 1º. Do montante das despesas fixadas nas alíneas "a", "b" e "c" do inciso II do art. 4º R$ 11.475.998,00 serão custeadas com recursos do Orçamento Fiscal, consoante art. 195, § 2º da Constituição Federal.

§ 2º. Nas despesas da seguridade social que serão custeadas com recursos do orçamento fiscal incluem-se os aportes adicionais ao Regime Próprio de Previdência Social.

Seção III
Da Distribuição da Despesa por Função, Órgãos e Categorias Econômicas.

Art. 5º. A despesa total fixada por funções, subfunções, projetos, atividades e operações especiais dos Poderes e Órgãos, está detalhada nos Anexos 06 a 09, nos termos da Lei Federal nº 4.320, de 17 de março de 1964.

Art. 6º. As categorias econômicas e despesas por grupos estão demonstradas de forma analítica, individualizada por órgão, no Anexo 02 e consolidadas no Resumo da Natureza da Despesa, conforme discriminação abaixo:

I	- DESPESAS CORRENTES	R$ 44.858.000,00
	a) Pessoal e Encargos Sociais	R$ 27.349.000,00
	b) Juros e Encargos da Dívida	R$ 45.000,00
	c) Outras Despesas Correntes	R$ 17.464.000,00
II	- DESPESAS CORRENTES INTRAORÇAMENTÁRIAS	R$ 1.568.000,00
III	- DESPESAS DE CAPITAL	R$ 9.120.000,00
	a) Investimentos	R$ 8.421.000,00
	b) Inversões Financeiras	R$ 25.000,00
	c) Amortização de Dívida	R$ 674.000,00
IV	- DESPESAS DE CAPITAL INTRAORÇAMENTÁRIAS	R 296.000,00
V	- RESERVA DE CONTINGÊNCIA	R$ 1.538.000,00
VI	- TOTAL DA DESPESA (I + II + III + IV + V)	R$ 57.380.000,00

Seção IV
Dos Anexos de Compatibilidade e de Compensação

Art. 7º. Para atender aos incisos V e VI do art. 37 da LDO/2018, integra a presente Lei:

I - o Anexo de Compatibilidade da Programação com as Metas Fiscais da LDO;

II - o Demonstrativo de estimativa da Compensação da Renúncia de Receita decorrente de anistias, remissões, subsídios e benefícios de natureza financeira, tributária e creditícia.

CAPÍTULO III
DOS CRÉDITOS ADICIONAIS
Seção Única
Dos Créditos Adicionais Suplementares

Art. 8º. Fica o Poder Executivo autorizado a abrir créditos adicionais suplementares até o valor correspondente a 40% (quarenta por cento) da despesa fixada nos orçamentos, fiscal e da seguridade social, com a finalidade de incorporar valores que excedam as previsões constantes desta Lei, mediante a utilização de recursos permitidos no § 1º do art. 43 da Lei nº 4.320, de 1964 e disposições da Lei de Diretrizes Orçamentárias para 2018.

Art. 9º. Para as despesas do Poder Legislativo e do Executivo com pessoal e encargos previdenciários, pagamento da dívida pública, custeio de programas de educação, saúde e assistência social, defesa civil, situações emergenciais, epidemias e catástrofes, bem como para investimentos com recursos de transferências voluntárias do Estado e da União, observado o parágrafo único do art. 8º da Lei Complementar nº 101, de 4 de maio de 2000, será duplicado o percentual autorizado no art. 8º desta Lei.

Art. 10. As alterações ou inclusões de modalidades de aplicação, bem como as mudanças de fontes de recursos, não constituem créditos adicionais ao Orçamento e serão feitas por Decreto.

Art. 11. A reserva de contingência, estabelecida nos termos do art. 5º, inciso III, da Lei Complementar nº. 101, de 2000, será utilizada como recursos orçamentários para suplementação de dotações destinadas ao atendimento de passivos contingentes, riscos e eventos fiscais, consoante disposições da LDO de 2018.

CAPÍTULO IV
DAS OPERAÇÕES DE CRÉDITO
Seção Única
Da Autorização para Realizar Operações de Crédito

Art. 12. Fica o Poder Executivo autorizado a contratar e oferecer garantias a empréstimos voltados para a modernização administrativa e tributária, respeitados os limites da Lei Complementar nº 101, de 2000, de Resoluções do Senado Federal, disposições da legislação pertinente e compatibilidade com programas federais.

Parágrafo único. Na autorização do caput incluem-se Operações de Crédito por Antecipação de Receita (ARO), nos termos da legislação pertinente.

CAPÍTULO V
DAS DISPOSIÇÕES GERAIS
Seção Única

Das Disposições Gerais

Art.13. A utilização de dotações com recursos vinculados às transferências voluntárias, por meio de convênios e contratos de repasse, ou custeadas por operações de crédito fica condicionada à celebração dos instrumentos respectivos.

Art. 14. Na fixação dos valores das dotações para pessoal estão consideradas margens de expansão referentes as projeções para acréscimos de despesas destinadas a atender as disposições do §1° do art. 169 da Constituição Federal e da Lei de Diretrizes Orçamentárias, inclusive a expansão das despesas com o aumento do salário mínimo que vigorar a partir de janeiro de 2018.

Art.15. O Poder Executivo, no interesse da Administração, poderá designar como unidades gestoras de créditos orçamentários, unidades administrativas subordinadas ao mesmo órgão, com as atribuições de movimentar dotações consignadas às unidades orçamentárias, atendendo às disposições do parágrafo único do art. 14 e as do art. 66 da Lei Federal nº 4.320, de 17 de março de 1964.

Art. 16. O Chefe do Poder Executivo, no âmbito deste Poder, adotará parâmetros para utilização das dotações, de forma a compatibilizar realização de despesas à efetiva arrecadação das receitas e para garantir as metas de resultado estabelecidas na Lei de Diretrizes Orçamentárias, consoante legislação específica.

Art. 17. O Poder Executivo estabelecerá Programação Financeira, onde fixará as medidas necessárias para manter os dispêndios compatíveis com as receitas a fim de obter o equilíbrio financeiro.

Parágrafo único. Decreto Executivo estabelecerá a programação financeira e o cronograma de desembolso, consoante art. 8º da Lei Complementar nº 101/2000.

Art. 18. A presente Lei entra em vigor na data de sua publicação, contando-se seus efeitos do dia 01 janeiro de 2018 a 31 de dezembro de 2018.

GABINETE DO PREFEITO, 04 DE DEZEMBRO DE 2017.

RAFAEL ANTONIO CAVALCANTI
Prefeito Municipal

Anexo 1 da Lei Nº 4.320/64 - Demonstração da Receita e Despesa Segundo as Categorias Econômicas

Valores em R$ - Período: Orçamento/2018

RECEITA		DESPESA	
Receitas Correntes		**Despesas Correntes**	
Receita Tributária	2.107.000,00	Pessoal e Encargos Sociais	27.349.000,00
Receita de Contribuições	1.148.000,00	Juros e Encargos da Dívida	45.000,00
Receita Patrimonial	2.472.000,00	Outras Despesas Correntes	17.464.000,00
Transferências Correntes	48.074.600,00		
Outras Receitas Correntes	297.000,00		
Total das Receitas Correntes	54.098.600,00	Total de Despesas Correntes	44.858.000,00
Dedução	-4.711.600,00		
Déficit		Superávit	4.529.000,00
Total	**49.387.000,00**	**Total**	**49.387.000,00**
Superávit do Orçamento	4.529.000,00	Déficit do Orçamento	
Receitas de Capital		**Despesas de Capital**	
Operação de Crédito	266.000,00	Investimentos	8.421.000,00
Alienação de Bens	53.000,00	Inversões Financeiras	25.000,00
Transferência de Capital	5.810.000,00	Amortização da Dívida	674.000,00
Total das Receitas de Capital	6.129.000,00	Total de Despesas de Capital	9.120.000,00
		Reserva de Contingência	1.538.000,00
Déficit		Superávit	
Total	**10.658.000,00**	**Total**	**10.658.000,00**
Superávit do Orçamento		Déficit do Orçamento	
Receitas Correntes Intra-Orçamentárias		**Despesas Correntes Intra-Orçamentárias**	
Receitas de Contribuição Intra-Orçamentária	1.864.000,00	Pessoal e Encargos Sociais	1.548.000,00
		Juros e Encargos da Dívida	20.000,00
Total das Receitas Correntes Intra-Orçamentárias	1.864.000,00	Total das Despesas Correntes Intra-Orçamentárias	1.568.000,00
Déficit		Superávit	296.000,00
Total	**1.864.000,00**	**Total**	**1.864.000,00**
Superávit do Orçamento	296.000,00	Déficit do Orçamento	
Receitas de Capital Intra-Orçamentárias		**Despesas de Capital Intra-Orçamentárias**	
		Amortização da Dívida	296.000,00
Total das Receitas de Capital Intra-Orçamentárias		Total das Despesas de Capital Intra-Orçamentárias	296.000,00
Déficit		Superávit	
Total	**296.000,00**	**Total**	**296.000,00**
Superávit do Orçamento		Déficit do Orçamento	
Transferências Financeiras		**Transferências Financeiras**	
Total das Transferências Financeiras		Total das Transferências Financeiras	
Déficit		Superávit	
Total		**Total**	
TOTAL GERAL	**57.380.000,00**	**TOTAL GERAL**	**57.380.000,00**

Resumo

RECEITA		DESPESA	
Receitas Correntes	49.387.000,00	Despesas Correntes	44.858.000,00
Receitas de Capital	6.129.000,00	Despesas de Capital	9.120.000,00
Receitas Correntes Intra-Orçamentárias	1.864.000,00	Despesas Correntes Intra-Orçamentárias	1.568.000,00
Receitas de Capital Intra-Orçamentárias		Despesas de Capital Intra-Orçamentárias	296.000,00
Transferências Financeiras		Reserva de Contingência	1.538.000,00
		Transferências Financeiras	
Déficit		Superávit	
TOTAL GERAL	**57.380.000,00**	**TOTAL GERAL**	**57.380.000,00**

Entidades Consolidadas: Município de Afrânio, Fundo Municipal de Saúde de Afrânio, Fundo Municipal de Assistência Social de Afrânio, Fundo Municipal dos Direitos da Criança e do Adolescente de Afrânio, Fundo Previdenciário do Município de Afrânio, Câmara Municipal de Afrânio, Consórcio Intermunicipal do Sertão do Araripe

AFRÂNIO

MUNICIPIO DE AFRÂNIO
ORÇAMENTO 2018
TABELA DA LEGISLAÇÃO DA RECEITA

(Atualizada pela Nova Classificação da Receita definida pelas Portaria STN nº 02, de 22 de dezembro de 2016 (MCASP 7ª Edição) e Nota Técnica STN nº 01, de 10 de janeiro de 2017 e nº 017 de 12 de junho de 2017).

Natureza da Receita	Especificação	Amparo Legal
1.0.0.0.00.0.0	RECEITAS CORRENTES	Lei nº 4.320, de 17 de março de 1964, § 1o do art. 11, com redação dada pelo Decreto-Lei nº 1.939, de 20 de maio de 1982.
1.1.0.0.00.0.0	IMPOSTOS, TAXAS E CONTRIBUIÇÕES DE MELHORIA	Lei nº 4.320, de 17 de março de 1964, § 4o do art. 11, com redação dada pelo Decreto-Lei nº 1.939, de 20 de maio de 1982. Lei Federal nº 5.172, de 25 de outubro de 1966 (CTN), art. 5º; e Código Tributário Municipal (CTM).
1.1.1.0.00.0.0	IMPOSTOS	Constituição Federal, art. 153; e Lei nº 5.172, de 25 de outubro de 1966 (CTN), art. 16.
1.1.1.3.00.0.0	IMPOSTOS SOBRE A RENDA E PROVENTOS DE QUALQUER NATUREZA	Constituição Federal, art. 153, III; e Lei Federal nº 5.172, de 25 de outubro de 1966 (CTN), art. 43, I e II.
1.1.1.3.01.0.0	IMPOSTO SOBRE A RENDA DE PESSOA FÍSICA - IRPF	Constituição Federal (CF), art. 153, III; e Lei Federal nº 5.172, de 25 de outubro de 1966 (CTN), art. 158. Decreto nº 3.000, de 26 de março de 1999.
1.1.1.3.03.0.0	IMPOSTO SOBRE A RENDA - RETIDO NA FONTE	Constituição Federal (CF), art. 153, III; e Lei Federal nº 5.172, de 25 de outubro de 1966 (CTN), art. 158. Decreto nº 3.000, de 26 de março de 1999.
1.1.1.3.03.1.0	IMPOSTO SOBRE A RENDA - RETIDO NA FONTE - TRABALHO	Constituição Federal (CF), art. 153, III; e Lei Federal nº 5.172, de 25 de outubro de 1966 (CTN), art. 158. Decreto nº 3.000, de 26 de março de 1999.
1.1.1.3.03.4.0	IRRF S/OUTROS RENDIMENTOS	Constituição Federal (CF), art. 153, III; e Lei Federal nº 5.172, de 25 de outubro de 1966 (CTN), art. 43, I e II.
1.1.1.3.03.4.0.01	IRRF S/OUTROS RENDIMENTOS	Constituição Federal (CF), art. 153, III; e Lei Federal nº 5.172, de 25 de outubro de 1966 (CTN), art. 158. Decreto nº 3.000, de 26 de março de 1999.
1.1.1.3.03.4.0.02	IRRF PESSOA JURÍDICA	Constituição Federal (CF), art. 153, III; e Lei Federal nº 5.172, de 25 de outubro de 1966 (CTN), art. 158. Decreto nº 3.000, de 26 de março de 1999.
1.1.1.8.00.0.0	IMPOSTOS ESPECÍFICOS DE ESTADOS/DF MUNICÍPIOS	Portaria Interministerial STN/SOF nº 5/2015.
1.1.1.8.01.0.0	IMPOSTOS SOBRE O PATRIMÔNIO PARA ESTADOS/DF/MUNICÍPIOS	Constituição Federal (CF), art. 156, I; Lei Federal nº 5.172, de 25 de outubro de 1966 (CTN), art. 32; e Código Tributário Municipal (CTM).
1.1.1.8.01.1.0	IMPOSTO SOBRE A PROPRIEDADE PREDIAL E TERRITORIAL URBANA	Constituição Federal (CF), art. 156, I; Lei Federal nº 5.172, de 25 de outubro de 1966 (CTN), art. 32; e Código Tributário Municipal (CTM).
1.1.1.8.01.1.1	IMP. SOB. A PROP. PREDIAL E TERRITORIAL URBANA - PRINCIPAL	Constituição Federal (CF), art. 156, I; Lei Federal nº 5.172, de 25 de outubro de 1966 (CTN), art. 32; e Código Tributário Municipal (CTM).
1.1.1.8.01.1.1.01	IMPOSTO PREDIAL	Constituição Federal (CF), art. 156, I; Lei Federal nº 5.172, de 25 de outubro de 1966 (CTN), art. 32; e Código Tributário Municipal (CTM).
1.1.1.8.01.1.1.02	IMPOSTO TERRITORIAL URBANO	Constituição Federal (CF), art. 156, I; Lei Federal nº 5.172, de 25 de outubro de 1966 (CTN), art. 32; e Código Tributário Municipal (CTM).
1.1.1.8.01.1.2	IMP. S/ A PROP. PREDIAL E TERRITORIAL URBANA - MULTAS E JUROS	Constituição Federal (CF), art. 156, I; Lei Federal nº 5.172, de 25 de outubro de 1966 (CTN), art. 32; e Código Tributário Municipal (CTM).
1.1.1.8.01.1.3	IMP. S/ A PROP. PREDIAL E TERRITORIAL URBANA - DÍVIDA ATIVA	Constituição Federal (CF), art. 156, I; Lei Federal nº 5.172, de 25 de outubro de 1966 (CTN), art. 32; e Código Tributário Municipal (CTM).
1.1.1.8.01.1.4	IMP. S/ A PROP. PRE. E TERRIT.URB. - DÍVIDA ATIVA - MULTAS E JUROS	Constituição Federal (CF), art. 156, I; Lei Federal nº 5.172, de 25 de outubro de 1966 (CTN), art. 32; e Código Tributário Municipal (CTM).
1.1.1.8.01.4.0	IMP S/ TRANS INTER-VIVOS DE BENS IMÓVEIS	Constituição Federal (CF), art. 156, II; Lei Federal nº 5.172, de 25 de outubro de 1966 (CTN), art. 35; e Código Tributário Municipal (CTM).
1.1.1.8.01.4.1	IMP.S/ TRANS INTER-VIVOS DE BENS IMÓVEIS - PRINCIPAL	Constituição Federal (CF), art. 156, II; Lei Federal nº 5.172, de 25 de outubro de 1966 (CTN), art. 35; e Código Tributário Municipal (CTM).
1.1.1.8.01.4.2	IMP.S/ TRANS INTER-VIVOS DE BENS IMÓVEIS - MULTAS E JUROS	Constituição Federal (CF), art. 156, II; Lei Federal nº 5.172, de 25 de outubro de 1966 (CTN), art. 35; e Código Tributário Municipal (CTM).
1.1.1.8.01.4.3	IMP.S/ TRANS INTER-VIVOS DE BENS IMÓVEIS - DÍVIDA ATIVA	Constituição Federal (CF), art. 156, II; Lei Federal nº 5.172, de 25 de outubro de 1966 (CTN), art. 35; e Código Tributário Municipal (CTM).
1.1.1.8.01.4.4	ITBI - DÍVIDA ATIVA - MULTAS E JUROS	Constituição Federal (CF), art. 156, II; Lei Federal nº 5.172, de 25 de outubro de 1966 (CTN), art. 35; e Código Tributário Municipal (CTM).
1.1.1.8.02.0.0	IMP. S/ A PRODUÇÃO, CIRCULAÇÃO DE MERCADORIAS E SERVIÇOS	Esta natureza é agregadora. Verificar os códigos de natureza de receita específicos a seguir.
1.1.1.8.02.3.0	IMPOSTO SOBRE SERVIÇOS DE QUALQUER NATUREZA	Constituição Federal (CF), art. 156, III; Lei Complementar nº 116, de 31 de julho de 2006; e Código Tributário Municipal (CTM).
1.1.1.8.02.3.1	IMPOSTO SOBRE SERVIÇOS DE QUALQUER NATUREZA - PRINCIPAL	Constituição Federal (CF), art. 156, III; Lei Complementar nº 116, de 31 de julho de 2006; e Código Tributário Municipal (CTM).
1.1.1.8.02.3.1.01	IMPOSTO SOBRE SERVIÇOS DE QUALQUER NATUREZA - ISQN	Constituição Federal (CF), art. 156, III; Lei Complementar nº 116, de 31 de julho de 2006; e Código Tributário Municipal (CTM).
1.1.1.8.02.3.1.02	SIMPLES NACIONAL	Constituição Federal (CF), art. 156, III; Lei Complementar nº 123, de 14 de dezembro de 2006; e Código Tributário Municipal (CTM).
1.1.1.8.02.3.2	IMPOSTO SOBRE SERVIÇOS DE QUALQUER NATUREZA - MULTAS E JUROS	Constituição Federal (CF), art. 156, III; Lei Complementar nº 116, de 31 de julho de 2006; e Código Tributário Municipal (CTM).
1.1.1.8.02.3.3	IMPOSTO SOBRE SERVIÇOS DE QUALQUER NATUREZA - DÍVIDA ATIVA	Constituição Federal (CF), art. 156, III; Lei Complementar nº 116, de 31 de julho de 2006; e Código Tributário Municipal (CTM).
1.1.1.8.02.3.4	IMP. S/ SERV. DE QUALQUER NATUREZA - DÍVIDA ATIVA - MULTAS E JUROS	Constituição Federal (CF), art. 156, III; Lei Complementar nº 116, de 31 de julho de 2006; e Código Tributário Municipal (CTM).
1.1.2.0.00.0.0	TAXAS	Esta natureza é agregadora. Verificar os códigos de natureza de receita específicos a seguir.
1.1.2.1.00.0.0	TAXAS PELO EXERCÍCIO DO PODER DE POLÍCIA	Código Tributário Municipal (CTM).
1.1.2.1.01.1.0	TAXAS DE INSPEÇÃO, CONTROLE E FISCALIZAÇÃO	Código Tributário Municipal (CTM).
1.1.2.1.01.1.1	TAXAS DE INSPEÇÃO, CONTROLE E FISCALIZAÇÃO - PRINCIPAL	Código Tributário Municipal (CTM).
1.1.2.1.01.1.1.01	TAXA DE FISCALIZAÇÃO DE VIGILÂNCIA SANITÁRIA	Código Tributário Municipal (CTM).
1.1.2.1.01.0.1.02	TAXA DE SERVIÇOS ADMINSTRATIVOS	Código Tributário Municipal (CTM).
1.1.2.1.01.0.1.03	TAXA DE LICENÇA PARA FUN. DE ESTAB. COM. , IND. E PRES. DE SERV.	Código Tributário Municipal (CTM).
1.1.2.1.01.0.1.04	TAXA DE PUBLICIDADE COMERCIAL	Código Tributário Municipal (CTM).
1.1.2.1.01.0.1.05	TAXA DE APREENSÃO E DEPÓSITO	Código Tributário Municipal (CTM).
1.1.2.1.01.0.1.06	TAXA DE FUNCIO. DE ESTABELECIMENTOS EM HORÁRIO ESPECIAL	Código Tributário Municipal (CTM).
1.1.2.1.01.0.1.07	TAXA DE LICENÇA PARA EXECUÇÃO DE OBRAS	Código Tributário Municipal (CTM).
1.1.2.1.01.0.1.08	TAXA DE AUTORIZAÇÃO DE FUNCIONAMENTO DE TRANSPORTE	Código Tributário Municipal (CTM).
1.1.2.1.01.0.1.09	TAXA DE UTILIZAÇÃO DE ÁREA DE DOMÍNIO PÚBLICO	Código Tributário Municipal (CTM).
1.1.2.1.01.0.1.10	TAXA DE APROVAÇÃO DO PROJETO DE CONSTRUÇÃO CIVIL	Código Tributário Municipal (CTM).
1.1.2.1.01.0.1.11	TAXA DE ALINHAMENTO E NIVELAMENTO	Código Tributário Municipal (CTM).
1.1.2.1.01.0.1.12	TAXA DE APREENSÃO, DEPÓSITO OU LIBERAÇÃO DE ANIMAIS	Código Tributário Municipal (CTM).
1.1.2.1.01.0.1.13	TAXA DE SERVIÇOS CADASTRAIS	Código Tributário Municipal (CTM).
1.1.2.1.01.0.1.14	TAXA DE CEMITÉRIO	Código Tributário Municipal (CTM).
1.1.2.1.01.0.1.15	TAXA DE LIMPEZA PÚBLICA	Código Tributário Municipal (CTM).
1.1.2.1.01.0.1.99	OUTRAS TAXAS EXERCICIO PODER DE POLICIA	Código Tributário Municipal (CTM).
1.1.2.1.01.0.1.99.01	TLL - TAXA DE LICENÇA DE POLÍCIA	Código Tributário Municipal (CTM).
1.1.2.1.01.0.1.99.02	TAXA FISCAL DE VIGILÂNCIA SANITARIA	Código Tributário Municipal (CTM).
1.1.2.2.00.0.0	TAXAS PELA PRESTAÇÃO DE SERVIÇOS	Lei Federal nº 5.172, de 25 de outubro de 1966 (CTN), art. 79; e Código Tributário Municipal (CTM).
1.1.2.2.01.0.0	TAXAS PELA PRESTAÇÃO DE SERVIÇOS	Lei Federal nº 5.172, de 25 de outubro de 1966 (CTN), art. 79; e Código Tributário Municipal (CTM).
1.1.2.2.01.1.0	TAXAS PELA PRESTAÇÃO DE SERVIÇOS	Lei Federal nº 5.172, de 25 de outubro de 1966 (CTN), art. 79; e Código Tributário Municipal (CTM).
1.1.2.2.01.1.1	TAXAS PELA PRESTAÇÃO DE SERVIÇOS - PRINCIPAL	Lei Federal nº 5.172, de 25 de outubro de 1966 (CTN), art. 79; e Código Tributário Municipal (CTM).
1.1.2.2.01.1.1.01	TAXAS PELA PRESTAÇÃO DE SERVIÇOS - PRINCIPAL - AUTARQUIA	Lei Federal nº 5.172, de 25 de outubro de 1966 (CTN), art. 79; e Código Tributário Municipal (CTM).
1.1.2.2.01.1.1.02	TAXAS PELA PRESTAÇÃO DE SERVIÇOS - PRINCIPAL - PREFEITURA	Lei Federal nº 5.172, de 25 de outubro de 1966 (CTN), art. 79; e Código Tributário Municipal (CTM).
1.1.3.0.00.0.0	CONTRIBUIÇÃO DE MELHORIA	Constituição Federal, art. 145, inciso III; Lei nº 5.172, de 25 de outubro de 1966 Código Tributário Nacional (CTN), e arts. 81 e 82; e Código Tributário Municipal (CTM).
1.1.3.0.00.1.0	CONTRIBUIÇÃO DE MELHORIA	Constituição Federal, art. 145, inciso III; Lei nº 5.172, de 25 de outubro de 1966 Código Tributário Nacional (CTN), e arts. 81 e 82; e Código Tributário Municipal (CTM).
1.1.3.0.00.1.1	CONTRIBUIÇÃO DE MELHORIA - PRINCIPAL	Constituição Federal, art. 145, inciso III; Lei nº 5.172, de 25 de outubro de 1966 Código Tributário Nacional (CTN), e arts. 81 e 82; e Código Tributário Municipal (CTM).
1.1.3.0.00.1.2	CONTRIBUIÇÃO DE MELHORIA - MULTAS E JUROS	Constituição Federal, art. 145, inciso III; Lei nº 5.172, de 25 de outubro de 1966 Código Tributário Nacional (CTN), e arts. 81 e 82; e Código Tributário Municipal (CTM).
1.1.3.0.00.1.3	CONTRIBUIÇÃO DE MELHORIA - DÍVIDA ATIVA	Constituição Federal, art. 145, inciso III; Lei nº 5.172, de 25 de outubro de 1966 Código Tributário Nacional (CTN), e arts. 81 e 82; e Código Tributário Municipal (CTM).
1.1.3.0.00.1.4	CONTRIBUIÇÃO DE MELHORIA - DÍVIDA ATIVA - MULTAS E JUROS	Constituição Federal, art. 145, inciso III; Lei nº 5.172, de 25 de outubro de 1966 Código Tributário Nacional (CTN), e arts. 81 e 82; e Código Tributário Municipal (CTM).
1.1.3.8.00.0.0	CONTRIBUIÇÃO DE MELHORIA - ESPECÍFICA	Portaria Interministerial STN/SOF nº 5/2015.
1.1.3.8.01.0.0	CON. DE MELH. PARA EXP. DA REDE DE ÁGUA POTÁVEL E ESGOTO SAN.	Constituição Federal, art. 145, inciso III; Lei nº 5.172, de 25 de outubro de 1966 Código Tributário Nacional (CTN), e arts. 81 e 82; e Código Tributário Municipal (CTM).
1.1.3.8.02.0.0	CON. DE MELH PARA EXP. DA REDE DE ILUMINAÇÃO PÚB. NA CIDADE	Constituição Federal, art. 145, inciso III; Lei nº 5.172, de 25 de outubro de 1966 Código Tributário Nacional (CTN), e arts. 81 e 82; e Código Tributário Municipal (CTM).
1.1.3.8.03.0.0	CON. DE MELH. PARA EXP. DE REDE DE ILUMINAÇÃO PÚBLICA RURAL	Constituição Federal, art. 145, inciso III; Lei nº 5.172, de 25 de outubro de 1966 Código Tributário Nacional (CTN), e arts. 81 e 82; e Código Tributário Municipal (CTM).
1.1.3.8.04.0.0	CON.DE MELHORIA PARA PAVIMENTAÇÃO E OBRAS COMPLEMENTARES	Constituição Federal, art. 145, inciso III; Lei nº 5.172, de 25 de outubro de 1966 Código Tributário Nacional (CTN), e arts. 81 e 82; e Código Tributário Municipal (CTM).
1.1.3.8.99.0.0	OUTRAS CONTRIBUIÇÕES DE MELHORIA	Constituição Federal, art. 145, inciso III; Lei nº 5.172, de 25 de outubro de 1966 Código Tributário Nacional (CTN), e arts. 81 e 82; e Código Tributário Municipal (CTM).
1.2.0.0.00.0.0	CONTRIBUIÇÕES	Esta natureza é agregadora. Verificar os códigos de natureza de receita específicos a seguir.
1.2.1.0.00.0.0	CONTRIBUIÇÕES SOCIAIS	Constituição Federal, art. 149, §1º e do art. 195 ao 203.
1.2.1.0.04.0.0	CON. PATRONAL PARA O REGIME PRÓPRIO DE PREVIDÊNCIA SOCIAL - RPPS	Constituição Federal, art. 149, §1º e do art. 195 ao 203. Legislação previdenciária local.
1.2.1.0.04.1.0	CONTRIBUIÇÃO PATRONAL DE SERVIDOR ATIVO CIVIL PARA O RPPS	Constituição Federal, art. 149, §1º e do art. 195 ao 203. Legislação previdenciária local.
1.2.1.0.04.1.1	CON. PATRONAL DE SERVIDOR ATIVO CIVIL PARA O RPPS - PRINCIPAL	Constituição Federal, art. 149, §1º e do art. 195 ao 203. Legislação previdenciária local.
1.2.1.0.04.1.1.01	CONTRIBUIÇÃO PATRONAL DE SERVIDOR ATIVO CIVIL - PESSOAL CEDIDO	Constituição Federal, art. 149, §1º e do art. 195 ao 203.
1.2.1.0.04.2.0	CONTRIBUIÇÃO DO SERVIDOR ATIVO CIVIL PARA O RPPS	Constituição Federal, art. 149, §1º e do art. 195 ao 203. Legislação previdenciária local.
1.2.1.0.04.2.1	CONTRIBUIÇÃO DO SERVIDOR ATIVO CIVIL PARA O RPPS - PRINCIPAL	Constituição Federal, art. 149, §1º e do art. 195 ao 203. Legislação previdenciária local.
1.2.1.0.04.2.1.01	CONTRIBUIÇÃO DO SERVIDOR ATIVO CIVIL - PREFEITURA MUNICIPAL	Constituição Federal, art. 149, §1º e do art. 195 ao 203. Legislação previdenciária local.
1.2.1.0.04.2.1.02	CONTRIBUIÇÃO DO SERVIDOR ATIVO CIVIL - CÂMARA MUNICIPAL	Constituição Federal, art. 149, §1º e do art. 195 ao 203. Legislação previdenciária local.
1.2.1.0.04.2.1.03	CONTRIBUIÇÃO DO SERVIDOR ATIVO CIVIL - FUNDO MUNICIPAL DE SAÚDE	Constituição Federal, art. 149, §1º e do art. 195 ao 203. Legislação previdenciária local.
1.2.1.0.04.2.1.04	CONTRIBUIÇÃO DO SERVIDOR ATIVO CIVIL - FUNDO MUNICIPAL DE ASSISTÊNCIA SOCIAL	Constituição Federal, art. 149, §1º e do art. 195 ao 203. Legislação previdenciária local.
1.2.1.0.04.2.2	CONTRIBUIÇÃO DO SERVIDOR ATIVO CIVIL PARA O RPPS - MULTAS E JUROS	Constituição Federal, art. 149, §1º e do art. 195 ao 203; Legislação previdenciária local; e Código Tributário Municipal.
1.2.1.0.04.2.2.01	CONTRIBUIÇÃO DO SERVIDOR ATIVO CIVIL PARA O RPPS - MULTAS E JUROS	Constituição Federal, art. 149, §1º e do art. 195 ao 203; Legislação previdenciária local; e Código Tributário Municipal.
1.2.1.0.04.2.2.02	CONTRIBUIÇÃO DO SERVIDOR ATIVO CIVIL PARA O RPPS - MULTAS E JUROS	Constituição Federal, art. 149, §1º e do art. 195 ao 203; Legislação previdenciária local; e Código Tributário Municipal.
1.2.1.0.04.2.3	CONTRIBUIÇÃO DO SERVIDOR ATIVO CIVIL PARA O RPPS - DÍVIDA ATIVA	Constituição Federal, art. 149, §1º e do art. 195 ao 203; Legislação previdenciária local; e Código Tributário Municipal.
1.2.1.0.04.2.4	CONT. DO SERV. ATIVO CIVIL P/ O RPPS - DÍVIDA ATIVA - MULTAS E JUROS	Constituição Federal, art. 149, §1º e do art. 195 ao 203; Legislação previdenciária local; e Código Tributário Municipal.
1.2.1.0.04.3.0	CONTRIBUIÇÃO DO SERVIDORES INATIVOS CIVIS PARA O RPPS	Constituição Federal, art. 149, §1º e do art. 195 ao 203. Legislação previdenciária local.
1.2.1.0.04.3.1	CONTRIBUIÇÃO DO SERVIDORES INATIVOS CIVIS PARA O RPPS - PRINCIPAL	Constituição Federal, art. 149, §1º e do art. 195 ao 203. Legislação previdenciária local.
1.2.1.0.04.4.0	CONTRIBUIÇÃO DOS PENSIONISTAS CIVIS PARA O RPPS	Constituição Federal, art. 149, §1º e do art. 195 ao 203. Legislação previdenciária local.
1.2.1.0.04.4.1	CONTRIBUIÇÃO DOS PENSIONISTAS CIVIS PARA O RPPS - PRINCIPAL	Constituição Federal, art. 149, §1º e do art. 195 ao 203. Legislação previdenciária local.
1.2.4.0.00.0.0	CONTRIBUIÇÃO PARA O CUSTEIO DO SERVIÇO DE ILUMINAÇÃO PÚBLICA	Constituição Federal, art. 149-A.
1.2.4.0.00.1.1	CONTRIBUIÇÃO PARA O CUSTEIO DO SERVIÇO DE ILUMINAÇÃO PÚBLICA - PRINCIPAL	Constituição Federal, art. 149-A.

1.3.0.0.00.0.0	RECEITA PATRIMONIAL	Esta natureza é agregadora. Verificar os códigos de natureza de receita específicos a seguir.
1.3.1.0.00.0.0	EXPLORAÇÃO DO PATRIMÔNIO IMOBILIÁRIO DO ESTADO	Esta natureza é agregadora. Verificar os códigos de natureza de receita específicos a seguir.
1.3.1.0.01.0.0	ALUGUÉIS, ARRENDAMENTOS, FOROS, LAUDÊMIOS, TARIFAS DE OCUPAÇÃO	Esta natureza é agregadora. Verificar os códigos de natureza de receita específicos a seguir.
1.3.1.0.01.1.0	ALUGUÉIS E ARRENDAMENTOS	Lei nº 4.320, de 17 de março de 1964, art. 11, § 4º; Decreto-Lei nº 9.760, de 5 de setembro de 1946; Decreto-Lei nº 2.398, de 21 de dezembro de 1987; Decreto nº 980, de 11 de novembro de 1993, e alterações posteriores; Lei nº 9.636, de 15 de maio de 1998; Decreto nº 3.725, de 10 de janeiro de 2001; e Lei nº 11.481, de 31 de maio de 2007. Código Tributário Municipal (CTM).
1.3.1.0.01.1.1	ALUGUÉIS E ARRENDAMENTOS - PRINCIPAL	Lei nº 4.320, de 17 de março de 1964, art. 11, § 4º; Decreto-Lei nº 9.760, de 5 de setembro de 1946; Decreto-Lei nº 2.398, de 21 de dezembro de 1987; Decreto nº 980, de 11 de novembro de 1993, e alterações posteriores; Lei nº 9.636, de 15 de maio de 1998; Decreto nº 3.725, de 10 de janeiro de 2001; e Lei nº 11.481, de 31 de maio de 2007. Código Tributário Municipal (CTM).
1.3.1.0.01.1.1.01	ALUGUÉIS - AUTARQUIA	Lei nº 4.320, de 17 de março de 1964, art. 11, § 4º; Decreto-Lei nº 9.760, de 5 de setembro de 1946; Decreto-Lei nº 2.398, de 21 de dezembro de 1987; Decreto nº 980, de 11 de novembro de 1993, e alterações posteriores; Lei nº 9.636, de 15 de maio de 1998; Decreto nº 3.725, de 10 de janeiro de 2001; e Lei nº 11.481, de 31 de maio de 2007. Código Tributário Municipal (CTM).
1.3.1.0.01.1.1.02	ALUGUÉIS - PREFEITURA	Lei nº 4.320, de 17 de março de 1964, art. 11, § 4º; Decreto-Lei nº 9.760, de 5 de setembro de 1946; Decreto-Lei nº 2.398, de 21 de dezembro de 1987; Decreto nº 980, de 11 de novembro de 1993, e alterações posteriores; Lei nº 9.636, de 15 de maio de 1998; Decreto nº 3.725, de 10 de janeiro de 2001; e Lei nº 11.481, de 31 de maio de 2007. Código Tributário Municipal (CTM).
1.3.1.0.01.1.1.03	ARRENDAMENTOS	Lei nº 4.320, de 17 de março de 1964, art. 11, § 4º; Decreto-Lei nº 9.760, de 5 de setembro de 1946; Decreto-Lei nº 2.398, de 21 de dezembro de 1987; Decreto nº 980, de 11 de novembro de 1993, e alterações posteriores; Lei nº 9.636, de 15 de maio de 1998; Decreto nº 3.725, de 10 de janeiro de 2001; e Lei nº 11.481, de 31 de maio de 2007. Código Tributário Municipal (CTM).
1.3.1.0.01.2.1	FOROS, LAUDÊMIOS E TARIFAS DE OCUPAÇÃO - PRINCIPAL	Esta natureza é agregadora. Verificar os códigos de natureza de receita específicos a seguir.
1.3.1.0.01.2.1.01	FOROS	Lei nº 13.240, de 30 de dezembro de 2015, art. 27; Lei nº 4.320, de 17 de março de 1964, art. 11, § 4º; Decreto-Lei nº 9.760, de 5 de setembro de 1946; Decreto-Lei nº 2.398, de 21 de dezembro de 1987; Decreto nº 980, de 11 de novembro de 1993, e alterações posteriores; Lei nº 9.636, de 15 de maio de 1998; Decreto nº 3.725, de 10 de janeiro de 2001; e Lei nº 11.481, de 31 de maio de 2007.
1.3.1.0.01.2.1.02	LAUDÊMIOS	Lei nº 13.240, de 30 de dezembro de 2015, art. 27; Lei nº 4.320, de 17 de março de 1964, art. 11, § 4º; Decreto-Lei nº 9.760, de 5 de setembro de 1946; Decreto-Lei nº 2.398, de 21 de dezembro de 1987; Decreto nº 980, de 11 de novembro de 1993, e alterações posteriores; Lei nº 9.636, de 15 de maio de 1998; Decreto nº 3.725, de 10 de janeiro de 2001; e Lei nº 11.481, de 31 de maio de 2007.
1.3.1.0.01.2.1.03	TAXA DE OCUPAÇÃO DE IMÓVEIS	Lei nº 13.240, de 30 de dezembro de 2015, art. 27; Lei nº 4.320, de 17 de março de 1964, art. 11, § 4º; Decreto-Lei nº 9.760, de 5 de setembro de 1946; Decreto-Lei nº 2.398, de 21 de dezembro de 1987; Decreto nº 980, de 11 de novembro de 1993, e alterações posteriores; Lei nº 9.636, de 15 de maio de 1998; Decreto nº 3.725, de 10 de janeiro de 2001; e Lei nº 11.481, de 31 de maio de 2007.
1.3.1.0.99.1.1	OUTRAS RECEITAS IMOBILIÁRIAS - PRINCIPAL	Lei nº 4.320, de 17 de março de 1964, art. 11, § 4º.
1.3.2.0.00.0.0	VALORES MOBILIÁRIOS	Esta natureza é agregadora. Verificar os códigos de natureza de receita específicos a seguir.
1.3.2.1.00.0.0	JUROS E CORREÇÕES MONETÁRIAS	Esta natureza é agregadora. Verificar os códigos de natureza de receita específicos a seguir.
1.3.2.1.00.1.0	REMUNERAÇÃO DE DEPÓSITOS BANCÁRIOS	Esta natureza é agregadora. Verificar os códigos de natureza de receita específicos a seguir.
1.3.2.1.00.1.1	REMUNERAÇÃO DE DEPÓSITOS BANCÁRIOS - PRINCIPAL	Art. 164, § 3º da Constituição Federal;Lei nº 9.322, de 5 de dezembro de 1996; eLegislação específica para cada caso.
1.3.2.1.00.1.1.01	REC.REM.DEP.BANC.REC.VINC-ROYALTIES	Art. 164, § 3º da Constituição Federal;Lei nº 9.322, de 5 de dezembro de 1996; eLegislação específica para cada caso.
1.3.2.1.00.1.1.02	REC.REM.DEP.BANC.REC.VINC-FUNDEB	Art. 164, § 3º da Constituição Federal;Lei nº 9.322, de 5 de dezembro de 1996; eLegislação específica para cada caso.
1.3.2.1.00.1.1.03	REC.REM.DEP.BANC.REC.VINC-FUNDO MUNICIPAL DE SAÚDE	Art. 164, § 3º da Constituição Federal;Lei nº 9.322, de 5 de dezembro de 1996; eLegislação específica para cada caso.
1.3.2.1.00.1.1.04	REC.REM.DEP.BANC.REC.VINC- CONVENIOS DE SAÚDE	Art. 164, § 3º da Constituição Federal;Lei nº 9.322, de 5 de dezembro de 1996; eLegislação específica para cada caso.
1.3.2.1.00.1.1.05	REC.REM.DEP.BANC.REC.VINC-MDE	Art. 164, § 3º da Constituição Federal;Lei nº 9.322, de 5 de dezembro de 1996; eLegislação específica para cada caso.
1.3.2.1.00.1.1.06	REC.REM.DEP.BANC.REC.VINC-CIDE	Art. 164, § 3º da Constituição Federal;Lei nº 9.322, de 5 de dezembro de 1996; eLegislação específica para cada caso.
1.3.2.1.00.1.1.07	REC.REM.DEP.BANC.REC.VINC-FNAS	Art. 164, § 3º da Constituição Federal;Lei nº 9.322, de 5 de dezembro de 1996; eLegislação específica para cada caso.
1.3.2.1.00.1.1.08	REC.REM.DEP.BANC.REC.VINC-CONVENIOS PREFEITURA	Art. 164, § 3º da Constituição Federal;Lei nº 9.322, de 5 de dezembro de 1996; eLegislação específica para cada caso.
1.3.2.1.00.1.1.09	REC.REM.DEP.BANC.REC.VINC-OUTROS	Art. 164, § 3º da Constituição Federal;Lei nº 9.322, de 5 de dezembro de 1996; eLegislação específica para cada caso.
1.3.2.1.00.1.1.52	REC. REM. DEP. BANC. - CONSÓRCIO NÃO VINCULADO	Art. 164, § 3º da Constituição Federal;Lei nº 9.322, de 5 de dezembro de 1996; eLegislação específica para cada caso.
1.3.2.1.00.1.1.99	REMUNERAÇÃO DE DEPÓSITOS DE RECURSOS NÃO VINCULADOS	Art. 164, § 3º da Constituição Federal;Lei nº 9.322, de 5 de dezembro de 1996; eLegislação específica para cada caso.
1.3.2.1.00.1.1.99.01	REMUNERAÇÃO DE OUTROS DEP. RECURSOS NÃO VINCULADOS - FMS	Art. 164, § 3º da Constituição Federal;Lei nº 9.322, de 5 de dezembro de 1996; eLegislação específica para cada caso.
1.3.2.1.00.1.1.99.02	REMUNERAÇÃO DE OUTROS DEP. RECURSOS NÃO VINCULADOS - FMAS	Art. 164, § 3º da Constituição Federal;Lei nº 9.322, de 5 de dezembro de 1996; eLegislação específica para cada caso.
1.3.2.1.00.1.1.99.03	REMUNERAÇÃO DE OUTROS DEP. REC. NÃO VINCULADOS - DIVERSOS	Art. 164, § 3º da Constituição Federal;Lei nº 9.322, de 5 de dezembro de 1996; eLegislação específica para cada caso.
1.3.2.1.00.4.0	REMUNE. DOS REC. DO REGIME PRÓPRIO DE PREVIDÊNCIA SOCIAL - RPPS	Esta natureza é agregadora. Verificar os códigos de natureza de receita específicos a seguir.
1.3.2.1.00.4.1	REMUNE. DOS REC. DO REGIME PRÓP. DE PREVI. SOCIAL - RPPS - PRINCIPAL	Lei nº 9.717, de 27 de novembro de 1998, arts. 1º, § único, e 6º, inciso IV; e Resolução do Conselho Monetário Nacional nº 3.922, de 25 de novembro de 2010.
1.3.2.1.00.4.1.01	REMUNERAÇÃO DOS INVESTIMENTOS EM RENDA FIXA	Lei nº 9.717, de 27 de novembro de 1998, arts. 1º, § único, e 6º, inciso IV; e Resolução do Conselho Monetário Nacional nº 3.922, de 25 de novembro de 2010.
1.3.2.1.00.4.1.02	REMUNERAÇÃO DOS INVESTIMENTOS EM RENDA VARIÁVEL	Lei nº 9.717, de 27 de novembro de 1998, arts. 1º, § único, e 6º, inciso IV; e Resolução do Conselho Monetário Nacional nº 3.922, de 25 de novembro de 2010.
1.3.2.1.00.4.1.03	REMUNERAÇÃO DOS INVESTIMENTOS EM FUNDOS IMOBILIÁRIOS	Lei nº 9.717, de 27 de novembro de 1998, arts. 1º, § único, e 6º, inciso IV; e Resolução do Conselho Monetário Nacional nº 3.922, de 25 de novembro de 2010.
1.3.2.1.00.5.1	JUROS DE TÍTULOS DE RENDA - PRINCIPAL	Art. 164, § 3º da Constituição Federal e Normativos da CVM e Banco Central.
1.3.2.1.00.5.1.99	OUTROS RENDIMENTOS DE TITULOS	Art. 164, § 3º da Constituição Federal e Normativos da CVM e Banco Central.
1.3.2.2.00.0.0	DIVIDENDOS	Esta natureza é agregadora. Verificar os códigos de natureza de receita específicos a seguir.
1.3.2.2.00.1.0	DIVIDENDOS - PRINCIPAL	Lei nº 6.404, de 15 de dezembro de 1976, e alterações posteriores; e Lei nº 9.530, de 10 de dezembro de 1997.
1.3.2.9.00.0.0	OUTROS VALORES MOBILIÁRIOS	Esta natureza é agregadora. Verificar os códigos de natureza de receita específicos a seguir.
1.3.2.9.00.1.0	OUTROS VALORES MOBILIÁRIOS	Art. 164, § 3º da Constituição Federal e Normativos da CVM e Banco Central.
1.3.9.0.00.0.0	DEMAIS RECEITAS PATRIMONIAIS	Esta natureza é agregadora. Verificar os códigos de natureza de receita específicos a seguir.
1.3.9.0.00.1.0	DEMAIS RECEITAS PATRIMONIAIS	Lei nº 10.406, de 10 de janeiro de 2002 (CC).
1.4.0.0.00.0.0	RECEITA AGROPECUÁRIA	Esta natureza é agregadora. Verificar os códigos de natureza de receita específicos a seguir.
1.4.0.0.00.1.0	RECEITA AGROPECUÁRIA	Esta natureza é agregadora. Verificar os códigos de natureza de receita específicos a seguir.
1.4.0.0.00.1.1	RECEITA AGROPECUÁRIA - PRINCIPAL	Constituição Federal, art. 173; Lei no 4.320, de 17 de março de 1964, art. 11, §§ 1º e 4º.
1.4.0.0.00.1.1.99	OUTRAS RECEITAS AGROPECUÁRIAS	Constituição Federal, art. 173; Lei no 4.320, de 17 de março de 1964, art. 11, §§ 1º e 4º.
1.5.0.0.00.0.0	RECEITA INDUSTRIAL	Esta natureza é agregadora. Verificar os códigos de natureza de receita específicos a seguir.
1.5.0.0.00.1.0	RECEITA INDUSTRIAL	Esta natureza é agregadora. Verificar os códigos de natureza de receita específicos a seguir.
1.5.0.0.00.1.1	RECEITA INDUSTRIAL - PRINCIPAL	Constituição Federal, art. 173; Lei no 4.320, de 17 de março de 1964, art. 11, §§ 1º e 4º.
1.5.0.00.1.1.01	REC INDUSTRIA DE PRODUTOS ALIMENTARES	Constituição Federal, art. 173; Lei no 4.320, de 17 de março de 1964, art. 11, §§ 1º e 4º.
1.5.0.00.1.1.02	REC USINA DE TRATAM DE LIXO	Constituição Federal, art. 173; Lei no 4.320, de 17 de março de 1964, art. 11, §§ 1º e 4º.
1.5.0.00.1.1.03	OUTRAS RECEITAS DA INDUSTRIA DE TRANSFORMAÇÃO	Constituição Federal, art. 173; Lei no 4.320, de 17 de março de 1964, art. 11, §§ 1º e 4º.
1.6.0.0.00.0.0	RECEITA DE SERVIÇOS	Esta natureza é agregadora. Verificar os códigos de natureza de receita específicos a seguir.
1.6.1.0.00.0.0	SERVIÇOS ADMINISTRATIVOS E COMERCIAIS GERAIS	Esta natureza é agregadora. Verificar os códigos de natureza de receita específicos a seguir.
1.6.1.0.01.1.0	SERVIÇOS ADMINISTRATIVOS E COMERCIAIS GERAIS	Esta natureza é agregadora. Verificar os códigos de natureza de receita específicos a seguir.
1.6.1.0.01.1.1	SERVIÇOS ADMINISTRATIVOS E COMERCIAIS GERAIS - PRINCIPAL	Constituição Federal, art. 173; Lei no 4.320, de 17 de março de 1964, art. 11, §§ 1º e 4º. Código Tributário Municipal (CTM).
1.6.1.0.01.1.1.01	EMOLUMENTOS E CUSTAS PROCESSUAIS ADMINISTRATIVAS	Constituição Federal, art. 173; Lei no 4.320, de 17 de março de 1964, art. 11, §§ 1º e 4º. Código Tributário Municipal (CTM).
1.6.1.0.01.1.1.05	SERVICOS DE SAUDE	Arts. 196 e 197 da CF. Constituição Federal, art. 173; Lei no 4.320, de 17 de março de 1964, art. 11, §§ 1o e 4o; Lei no 8.080, de 19 de setembro de 1990; e Lei no 8.142, de 28 de dezembro de 1990.
1.6.1.0.01.1.1.05.01	SERVICOS HOSPITALARES	Arts. 196 e 197 da CF. Constituição Federal, art. 173; Lei no 4.320, de 17 de março de 1964, art. 11, §§ 1o e 4o; Lei no 8.080, de 19 de setembro de 1990; e Lei no 8.142, de 28 de dezembro de 1990.
1.6.1.0.01.1.1.05.02	SERV RADIOLOGICOS E LABORATORIAIS	Arts. 196 e 197 da CF. Constituição Federal, art. 173; Lei no 4.320, de 17 de março de 1964, art. 11, §§ 1o e 4o; Lei no 8.080, de 19 de setembro de 1990; e Lei no 8.142, de 28 de dezembro de 1990.
1.6.1.0.01.1.1.05.03	SERVICOS AMBULATORIAIS	Arts. 196 e 197 da CF. Constituição Federal, art. 173; Lei no 4.320, de 17 de março de 1964, art. 11, §§ 1o e 4o; Lei no 8.080, de 19 de setembro de 1990; e Lei no 8.142, de 28 de dezembro de 1990.
1.6.1.0.01.1.1.05.99	OUTROS SERVICOS DE SAUDE	Arts. 196 e 197 da CF. Constituição Federal, art. 173; Lei no 4.320, de 17 de março de 1964, art. 11, §§ 1o e 4o; Lei no 8.080, de 19 de setembro de 1990; e Lei no 8.142, de 28 de dezembro de 1990.
1.6.1.0.01.1.1.13	SERVIÇOS ADMINISTRATIVOS	Constituição Federal, art. 173; Lei no 4.320, de 17 de março de 1964, art. 11, §§ 1º e 4º. Código Tributário Municipal (CTM).
1.6.1.0.01.1.1.13.01	SERV INSCR CONCURSOS PUBLICOS	Constituição Federal, art. 173; Lei no 4.320, de 17 de março de 1964, art. 11, §§ 1º e 4º. Código Tributário Municipal (CTM).
1.6.1.0.01.1.1.13.02	SERV DE VENDA DE EDITAIS	Constituição Federal, art. 173; Lei no 4.320, de 17 de março de 1964, art. 11, §§ 1º e 4º. Código Tributário Municipal (CTM).
1.6.1.0.01.1.1.13.04	SERV DE FORNECIMENTO DE LISTAGENS	Constituição Federal, art. 173; Lei no 4.320, de 17 de março de 1964, art. 11, §§ 1º e 4º. Código Tributário Municipal (CTM).
1.6.1.0.01.1.1.13.05	SERV FOTOCOPIAS E/OU COPIAS HELIOGRÁFICAS	Constituição Federal, art. 173; Lei no 4.320, de 17 de março de 1964, art. 11, §§ 1º e 4º. Código Tributário Municipal (CTM).
1.6.1.0.01.1.1.13.99	OUTROS SERV ADMINISTRATIVOS	Constituição Federal, art. 173; Lei no 4.320, de 17 de março de 1964, art. 11, §§ 1º e 4º. Código Tributário Municipal (CTM).
1.6.1.0.01.1.1.16	SERVIÇOS EDUCACIONAIS	Esta natureza é agregadora. Verificar os códigos de natureza de receita específicos a seguir.
1.6.1.0.01.1.1.16.01	RECEITA DE CERTIDÃO	Constituição Federal, art. 173; Lei no 4.320, de 17 de março de 1964, art. 11, §§ 1º e 4º. Legislação Específica.
1.6.1.0.01.1.1.16.02	RECEITA DE HISTORICO ESCOLAR	Constituição Federal, art. 173; Lei no 4.320, de 17 de março de 1964, art. 11, §§ 1º e 4º. Legislação Específica.
1.6.1.0.01.1.1.16.03	RECEITA DE DECLARAÇÃO	Constituição Federal, art. 173; Lei no 4.320, de 17 de março de 1964, art. 11, §§ 1º e 4º. Legislação Específica.
1.6.1.0.01.1.1.16.04	RECEITA DE DIPLOMA	Constituição Federal, art. 173; Lei no 4.320, de 17 de março de 1964, art. 11, §§ 1º e 4º. Legislação Específica.
1.6.1.0.01.1.1.16.05	RECEIRA DE 2ª CHAMADA	Constituição Federal, art. 173; Lei no 4.320, de 17 de março de 1964, art. 11, §§ 1º e 4º. Legislação Específica.
1.6.1.0.01.1.1.16.06	RECEITA DE TRANSFERÊNCIA	Constituição Federal, art. 173; Lei no 4.320, de 17 de março de 1964, art. 11, §§ 1º e 4º. Legislação Específica.
1.6.1.0.01.1.1.16.07	RECEITA DE VESTIBULAR	Constituição Federal, art. 173; Lei no 4.320, de 17 de março de 1964, art. 11, §§ 1º e 4º. Legislação Específica.
1.6.1.0.01.1.1.16.08	RECEITAS DIVERSAS	Constituição Federal, art. 173; Lei no 4.320, de 17 de março de 1964, art. 11, §§ 1º e 4º. Legislação Específica.
1.6.1.0.01.1.1.16.09	MATRICULA	Constituição Federal, art. 173; Lei no 4.320, de 17 de março de 1964, art. 11, §§ 1º e 4º. Legislação Específica.
1.6.1.0.01.1.1.16.10	MENSALIDADE	Constituição Federal, art. 173; Lei no 4.320, de 17 de março de 1964, art. 11, §§ 1º e 4º. Legislação Específica.
1.6.1.0.01.1.1.16.11	MATRICULA GRADUAÇÃO	Constituição Federal, art. 173; Lei no 4.320, de 17 de março de 1964, art. 11, §§ 1º e 4º. Legislação Específica.
1.6.1.0.01.1.1.16.12	MENSALIDADE PÓS GRADUAÇÃO	Constituição Federal, art. 173; Lei no 4.320, de 17 de março de 1964, art. 11, §§ 1º e 4º. Legislação Específica.
1.6.1.0.01.1.1.16.13	MENSALIDADE	Constituição Federal, art. 173; Lei no 4.320, de 17 de março de 1964, art. 11, §§ 1º e 4º. Legislação Específica.
1.6.1.0.01.1.1.16.14	MATRICULA	Constituição Federal, art. 173; Lei no 4.320, de 17 de março de 1964, art. 11, §§ 1º e 4º. Legislação Específica.
1.6.1.0.01.1.1.16.99	OUTROS SERVIÇOS EDUCACIONAIS	Constituição Federal, art. 173; Lei no 4.320, de 17 de março de 1964, art. 11, §§ 1º e 4º. Legislação Específica.
1.6.1.0.01.1.1.17	SERVICOS AGROPECUARIOS	Constituição Federal, art. 173; Lei no 4.320, de 17 de março de 1964, art. 11, §§ 1º e 4º. Legislação Específica.
1.6.1.0.01.1.1.18	SERV RECREATIVOS E CULTURAIS	Constituição Federal, art. 173; Lei no 4.320, de 17 de março de 1964, art. 11, §§ 1º e 4º. Legislação Específica.
1.6.1.0.01.1.1.19	SERV DE HOSPEDAGEM E ALIMENTAÇÃO	Constituição Federal, art. 173; Lei no 4.320, de 17 de março de 1964, art. 11, §§ 1º e 4º. Legislação Específica.
1.6.1.0.01.1.1.20	SERVIÇOS DE ESTUDOS E PESQUISAS	Constituição Federal, art. 173; Lei no 4.320, de 17 de março de 1964, art. 11, §§ 1º e 4º. Legislação Específica.
1.6.1.0.01.1.1.21	SERV DE FORNECIMENTO DE AGUA	Constituição Federal, art. 173; Lei no 4.320, de 17 de março de 1964, art. 11, §§ 1º e 4º. Legislação Específica.
1.6.1.0.01.1.1.22	SERV CADASTRAM DE FORNECEDORES	Constituição Federal, art. 173; Lei no 4.320, de 17 de março de 1964, art. 11, §§ 1º e 4º. Legislação Específica.
1.6.1.0.01.1.1.23	SERV CADASTRAM DA ATIVIDADE MINERAL	Constituição Federal, art. 173; Lei no 4.320, de 17 de março de 1964, art. 11, §§ 1º e 4º. Legislação Específica.
1.6.1.0.01.1.1.24	SERV CAPT,ADUCAO,TRAT,RESERV, ÁGUA	Constituição Federal, art. 173; Lei no 4.320, de 17 de março de 1964, art. 11, §§ 1º e 4º. Legislação Específica.

1.6.1.0.01.1.1.25	SERV COLETA,TRANSP,TRAT,DEST FINAL ESGOTO	Constituição Federal, art. 173; Lei no 4.320, de 17 de março de 1964, art. 11, §§ 1º e 4º. Legislação Específica.
1.6.1.0.01.1.1.26	SERVICOS DE ABATE DE ANIMAIS	Constituição Federal, art. 173; Lei no 4.320, de 17 de março de 1964, art. 11, §§ 1º e 4º. Legislação Específica.
1.6.1.0.01.1.1.27	SERV PREPAR TERRA EM PROP PARTICULARES	Constituição Federal, art. 173; Lei no 4.320, de 17 de março de 1964, art. 11, §§ 1º e 4º. Legislação Específica.
1.6.1.0.01.1.1.28	SERVICOS DE CEMITERIO	Constituição Federal, art. 173; Lei no 4.320, de 17 de março de 1964, art. 11, §§ 1º e 4º. Legislação Específica.
1.6.1.0.01.1.1.29	SERV DE RELIGAMENTO DE AGUA	Constituição Federal, art. 173; Lei no 4.320, de 17 de março de 1964, art. 11, §§ 1º e 4º. Legislação Específica.
1.6.1.0.01.1.1.99	OUTROS SERVICOS	Constituição Federal, art. 173; Lei no 4.320, de 17 de março de 1964, art. 11, §§ 1º e 4º. Legislação Específica.
1.7.0.0.00.0.0	TRANSFERÊNCIAS CORRENTES	Esta natureza é agregadora. Verificar os códigos de natureza de receita específicos a seguir.
1.7.1.0.00.0.0	TRANSFERÊNCIAS DA UNIÃO E DE SUAS ENTIDADES	Esta natureza é agregadora. Verificar os códigos de natureza de receita específicos a seguir.
1.7.1.8.00.0.0	TRANSFERÊNCIAS DA UNIÃO - ESPECÍFICA E/M	Constituição Federal, art. 159. Portaria Interministerial STN/SOF nº 5/2015.
1.7.1.8.01.0.0	PARTICIPAÇÃO NA RECEITA DA UNIÃO	Art. 159 da CF
1.7.1.8.01.2.0	COTA-PARTE DO FUNDO DE PARTICIPAÇÃO DOS MUNICÍ. - COTA MENSAL	Art. 159 da CF
1.7.1.8.01.2.1	COTA-PARTE DO FPM - COTA MENSAL - PRINCIPAL	Art. 159 da CF
9.1.7.1.8.01.2.1	DEDUÇÃO COTA-PARTE DO FPM - COTA MENSAL - PRINCIPAL	Art. 159 da CF / Lei nº 11.494/07
1.7.1.8.01.3.0	COTA-PARTE DO FPM – 1% COTA ENTREGUE NO MÊS DE DEZEMBRO	Esta natureza é agregadora. Verificar os códigos de natureza de receita específicos a seguir.
1.7.1.8.01.3.1	COTA-PARTE DO FPM – 1% ENTREGUE NO MÊS DE DEZEMBRO - PRINCIPAL	Art. 159 da CF, alínea "d".
1.7.1.8.01.4.0	COTA-PARTE DO FPM - 1% COTA ENTREGUE NO MÊS DE JULHO	Esta natureza é agregadora. Verificar os códigos de natureza de receita específicos a seguir.
1.7.1.8.01.4.1	COTA-PARTE DO FPM - 1% COTA ENTREGUE NO MÊS DE JULHO - PRINCIPAL	Art. 159 da CF, alínea "e".
1.7.1.8.01.5.0	COTA-PARTE DO IMPOSTO SOBRE A PROPRIEDADE TERRITORIAL RURAL	Art. 159 da CF
1.7.1.8.01.5.1	COTA-PARTE DO ITR - PRINCIPAL	Art. 159 da CF
9.1.7.1.8.01.5.1	DEDUÇÃO COTA-PARTE DO ITR - PRINCIPAL	Art. 159 da CF / Lei nº 11.494/07
1.7.1.8.02.0.0	TRANSF. DA COMP. FIN. PELA EXPLORAÇÃO DE RECURSOS NATURAIS	Art. 20, §1° da CF
1.7.1.8.02.1.0	COTA-PARTE DA COMPENSAÇÃO FINANCEIRA DE RECURSOS HÍDRICOS	Art. 20, §1° da CF
1.7.1.8.02.2.0	COTA-PARTE DA COMPENSAÇÃO FINAN. DE RECURSOS MINERAIS - CFEM	Art. 20, §1° da CF
1.7.1.8.02.3.0	COTA-PARTE ROYALTIES PELA PRODUÇÃO DE PETRÓLEO – LEI Nº 7.990/89	Art. 20, §1° da CF e Lei nº 7.990/89.
1.7.1.8.02.6.0	COTA-PARTE DO FUNDO ESPECIAL DO PETRÓLEO – FEP	Lei nº 9.478/97
1.7.1.8.02.9.0	OUTRAS TRAN DECOR CP FINAN EXP REC NAT	Legislação Específica
1.7.1.8.03.0.0	TRANSF. DE REC. SUS – REPASSES FUNDO A FUNDO	Art. 198 da CF, Art. 77 do ADCT e Lei Complementar nº 141, de 2012.
1.7.1.8.03.1.0	TRANSF. DE REC. SUS – REPASSES FUNDO A FUNDO	Art. 198 da CF, Art. 77 do ADCT e Lei Complementar nº 141, de 2012.
1.7.1.8.03.1.1	TRANSF. DE REC. SUS – REPASSES FUNDO A FUNDO - PRINCIPAL	Art. 198 da CF, Art. 77 do ADCT e Lei Complementar nº 141, de 2012.
1.7.1.8.03.1.1.01	ATENÇÃO BÁSICA	Art. 198 da CF, Art. 77 do ADCT e Lei Complementar nº 141, de 2012.
1.7.1.8.03.1.1.01.01	PISO ATENCAO BASICA (PAB FIXO)	Art. 198 da CF, Art. 77 do ADCT e Lei Complementar nº 141, de 2012.
1.7.1.8.03.1.1.01.02	SAÚDE DA FAMILIA - SF	Art. 198 da CF, Art. 77 do ADCT e Lei Complementar nº 141, de 2012.
1.7.1.8.03.1.1.01.03	AGENTES COMUNITARIOS DE SAÚDE - ACS	Art. 198 da CF, Art. 77 do ADCT e Lei Complementar nº 141, de 2012.
1.7.1.8.03.1.1.01.04	SAÚDE BUCAL - SB	Art. 198 da CF, Art. 77 do ADCT e Lei Complementar nº 141, de 2012.
1.7.1.8.03.1.1.01.05	PROGRAMA DE MELHORIA DO ACESSO E DA QUALIDADE - PMAQ	Art. 198 da CF, Art. 77 do ADCT e Lei Complementar nº 141, de 2012.
1.7.1.8.03.1.1.01.06	INCENTIVO ATENÇÃO À SAÚDE - SISTEMA PENITENCIARIO	Art. 198 da CF, Art. 77 do ADCT e Lei Complementar nº 141, de 2012.
1.7.1.8.03.1.1.01.07	INCENTIVO: ATENÇÃO INTEGRAL À SAÚDE DO ADOLESCENTE	Art. 198 da CF, Art. 77 do ADCT e Lei Complementar nº 141, de 2012.
1.7.1.8.03.1.1.01.08	COMPENSAÇÃO DE ESPECIFICIDADES REGIONAIS	Art. 198 da CF, Art. 77 do ADCT e Lei Complementar nº 141, de 2012.
1.7.1.8.03.1.1.01.09	PROGRAMA SAÚDE NA ESCOLA - PSE	Art. 198 da CF, Art. 77 do ADCT e Lei Complementar nº 141, de 2012.
1.7.1.8.03.1.1.01.10	NÚCLEO DE APOIO À SAÚDE DA FAMÍLIA - NASF	Art. 198 da CF, Art. 77 do ADCT e Lei Complementar nº 141, de 2012.
1.7.1.8.03.1.1.01.11	IMPLANT POLÍTICA NACIONAL DE ATENÇÃO À SAÚDE DO HOMEM	Art. 198 da CF, Art. 77 do ADCT e Lei Complementar nº 141, de 2012.
1.7.1.8.03.1.1.01.12	INCENTIVO AO PROGRAMA ACADEMIA DA SAÚDE	Art. 198 da CF, Art. 77 do ADCT e Lei Complementar nº 141, de 2012.
1.7.1.8.03.1.1.01.99	OUTROS PROGRAMAS FINANC. POR TRANSF. FUNDO A FUNDO	Art. 198 da CF, Art. 77 do ADCT e Lei Complementar nº 141, de 2012.
1.7.1.8.03.1.1.02	ATENÇÃO DE MAC AMBULATORIAL E HOSPITALAR	Art. 198 da CF, Art. 77 do ADCT e Lei Complementar nº 141, de 2012.
1.7.1.8.03.1.1.02.01	TETO FINANCEIRO	Art. 198 da CF, Art. 77 do ADCT e Lei Complementar nº 141, de 2012.
1.7.1.8.03.1.1.02.02	SAMU - SERVIÇO DE ATENDIMENTO MÓVEL DE URGÊNCIA	Art. 198 da CF, Art. 77 do ADCT e Lei Complementar nº 141, de 2012.
1.7.1.8.03.1.1.02.03	CEO - CENTRO DE ESPECIALIDADES ODONTOLOGICAS	Art. 198 da CF, Art. 77 do ADCT e Lei Complementar nº 141, de 2012.
1.7.1.8.03.1.1.02.04	CAPS - CENTRO DE ATENÇÃO PSICOSOCIAL	Art. 198 da CF, Art. 77 do ADCT e Lei Complementar nº 141, de 2012.
1.7.1.8.03.1.1.02.05	CEREST - CENTRO DE REFERÊNCIA EM SAÚDE DO TRABALHADOR	Art. 198 da CF, Art. 77 do ADCT e Lei Complementar nº 141, de 2012.
1.7.1.8.03.1.1.02.06	CNRAC - CENTRO NACIONAL REGULAÇÃO DE ALTA COMPLEXIDADE	Art. 198 da CF, Art. 77 do ADCT e Lei Complementar nº 141, de 2012.
1.7.1.8.03.1.1.02.07	TERAPIA RENAL SUBSTITUTIVA	Art. 198 da CF, Art. 77 do ADCT e Lei Complementar nº 141, de 2012.
1.7.1.9.03.1.1.02.08	TRANSPLANTE - CORNEA	Art. 198 da CF, Art. 77 do ADCT e Lei Complementar nº 141, de 2012.
1.7.1.8.03.1.1.02.09	FAEC - SAI	Art. 198 da CF, Art. 77 do ADCT e Lei Complementar nº 141, de 2012.
1.7.1.8.03.1.1.02.10	TRANSPLANTE - FIGADO	Art. 198 da CF, Art. 77 do ADCT e Lei Complementar nº 141, de 2012.
1.7.1.8.03.1.1.02.11	TRANSPLANTE - PULMÃO	Art. 198 da CF, Art. 77 do ADCT e Lei Complementar nº 141, de 2012.
1.7.1.8.03.1.1.02.12	TRANSPLANTE - CORAÇÃO	Art. 198 da CF, Art. 77 do ADCT e Lei Complementar nº 141, de 2012.
1.7.1.8.03.1.1.02.13	TRANSPLANTE - OUTROS	Art. 198 da CF, Art. 77 do ADCT e Lei Complementar nº 141, de 2012.
1.7.1.8.03.1.1.02.14	TETO MUNICIPAL MELHOR EM CASA - MAC	Art. 198 da CF, Art. 77 do ADCT e Lei Complementar nº 141, de 2012.
1.7.1.9.03.1.1.02.99	OUTROS PROGRAMAS FINANC. POR TRANSF. FUNDO A FUNDO	Art. 198 da CF, Art. 77 do ADCT e Lei Complementar nº 141, de 2012.
1.7.1.8.03.1.1.03	VIGILÂNCIA EM SAÚDE	Art. 198 da CF, Art. 77 do ADCT e Lei Complementar nº 141, de 2012.
1.7.1.8.03.1.1.03.01	VIGILÂNCIA E PROMOÇÃO DA SAÚDE	Art. 198 da CF, Art. 77 do ADCT e Lei Complementar nº 141, de 2012.
1.7.1.8.03.1.1.03.02	VIGILÂNCIA SANITÁRIA	Art. 198 da CF, Art. 77 do ADCT e Lei Complementar nº 141, de 2012.
1.7.1.8.03.1.1.03.99	OUTROS PROGRAMAS FINANC. POR TRANSF. FUNDO A FUNDO	Art. 198 da CF, Art. 77 do ADCT e Lei Complementar nº 141, de 2012.
1.7.1.8.03.1.1.04	ASSISTÊNCIA FARMACÊUTICA	Art. 198 da CF, Art. 77 do ADCT e Lei Complementar nº 141, de 2012.
1.7.1.8.03.1.1.04.01	COMP. BÁSICO DA ASSIST. FARMACÊUTICA FIXO	Art. 198 da CF, Art. 77 do ADCT e Lei Complementar nº 141, de 2012.
1.7.1.8.03.1.1.04.99	OUTROS PROGRAMAS FINANC. POR TRANSF. FUNDO A FUNDO	Art. 198 da CF, Art. 77 do ADCT e Lei Complementar nº 141, de 2012.
1.7.1.8.03.1.1.05	GESTÃO DO SUS	Art. 198 da CF, Art. 77 do ADCT e Lei Complementar nº 141, de 2012.
1.7.1.8.03.1.1.05.01	QUALIFICAÇÃO DA GESTÃO DO SUS	Art. 198 da CF, Art. 77 do ADCT e Lei Complementar nº 141, de 2012.
1.7.1.8.03.1.1.05.02	IMPLANTAÇÃO DE AÇÕES E SERVIÇOS DE SAÚDE	Art. 198 da CF, Art. 77 do ADCT e Lei Complementar nº 141, de 2012.
1.7.1.8.03.1.1.05.03	OUTROS PROGRAMAS FINANC. POR TRANSF. FUNDO A FUNDO	Art. 198 da CF, Art. 77 do ADCT e Lei Complementar nº 141, de 2012.
1.7.1.8.03.1.1.99	OUTROS PROGRAMAS FINANC. POR TRANSF. FUNDO A FUNDO	Art. 198 da CF, Art. 77 do ADCT e Lei Complementar nº 141, de 2012.
1.7.1.8.03.1.1.99.01	FARMÁCIA POPULAR DO BRASIL	Legislação Específica
1.7.1.8.03.1.1.99.99	DEMAIS PROGRAMAS - FUNDO A FUNDO	Art. 198 da CF, Art. 77 do ADCT e Lei Complementar nº 141, de 2012.
1.7.1.8.04.0.0	TRANSF. DE REC. DO FUNDO NACIONAL DE ASSISTÊNCIA SOCIAL – FNAS	Art. 195 e 204 da CF/Lei nº 8.742/93
1.7.1.8.04.1.0	TRANSF. DE REC. DO FUNDO NACIONAL DE ASSISTÊNCIA SOCIAL – FNAS	LOAS (Lei nº 8.742, de 07.12.93) e atualizações
1.7.1.8.04.1.1	TRANSF. DE REC. DO FUNDO NAC. DE ASSI.SOCIAL – FNAS - PRINCIPAL	LOAS (Lei nº 8.742, de 07.12.93) e atualizações
1.7.1.8.04.1.1.01	PROTEÇÃO SOCIAL BÁSICA	LOAS (Lei nº 8.742, de 07.12.93) e atualizações
1.7.1.8.04.1.1.01.01	PISO BÁSICO VARIAVEL - SCFV	LOAS (Lei nº 8.742, de 07.12.93) e atualizações
1.7.1.8.04.1.1.01.02	PISO BÁSICO FIXO - PAIF	LOAS (Lei nº 8.742, de 07.12.93) e atualizações
1.7.1.8.04.1.1.01.03	BPC NA ESCOLA	LOAS (Lei nº 8.742, de 07.12.93) e atualizações
1.7.1.8.04.1.1.01.04	ACESSUAS	LOAS (Lei nº 8.742, de 07.12.93) e atualizações
1.7.1.8.04.1.1.02	PROTEÇÃO SOCIAL ESPECIAL	LOAS (Lei nº 8.742, de 07.12.93) e atualizações
1.7.1.8.04.1.1.02.01	PISO FIXO DE MÉDIA COMPLEXIDADE - PAEFI	LOAS (Lei nº 8.742, de 07.12.93) e atualizações
1.7.1.8.04.1.1.02.02	PISO DE ALTA COMPLEXIDADE	LOAS (Lei nº 8.742, de 07.12.93) e atualizações
1.7.1.8.04.1.1.02.03	AÇÕES ESTRATEGICAS - PETI	LOAS (Lei nº 8.742, de 07.12.93) e atualizações
1.7.1.8.04.1.1.03	ÍNDICE DE GESTÃO DESCENTRALIZADA	LOAS (Lei nº 8.742, de 07.12.93) e atualizações
1.7.1.8.04.1.1.03.01	INDICE DE GESTÃO DESCENTRALIZADA DO SUAS	LOAS (Lei nº 8.742, de 07.12.93) e atualizações
1.7.1.8.04.1.1.03.02	INDICE DE GESTÃO DESCENTRALIZADA DO IGD BF	LOAS (Lei nº 8.742, de 07.12.93) e atualizações
1.7.1.8.04.1.1.99	OUTRAS TRASNSFERENCIA DO FNAS	LOAS (Lei nº 8.742, de 07.12.93) e atualizações
1.7.1.8.05.0.0	TRANSF. DE REC. DO FUNDO NAC. DO DESEN. DA EDUCAÇÃO – FNDE	Legislação Específica
1.7.1.8.05.1.0	TRANSFERÊNCIAS DO SALÁRIO-EDUCAÇÃO	Legislação Específica
1.7.1.8.05.2.0	TRANSFERÊNCIAS DIRETA REFERENTE AO PDDE	Legislação Específica
1.7.1.8.05.3.0	TRANSFERÊNCIAS DIRETA REFERENTE AO PNAE	Legislação Específica
1.7.1.8.05.4.0	TRANSFERÊNCIAS DIRETA REFERENTE AO PNATE	Legislação Específica
1.7.1.8.05.3.0	TRANSFERÊNCIAS DIRETA REFERENTE AO PNAE	Legislação Específica
1.7.1.8.05.3.1	TRANSFERÊNCIAS DIRETA REFERENTE AO PNAE - PRINCIPAL	Legislação Específica
1.7.1.8.05.3.1.01	PNAE ENSINO FUNDAMENTAL	Legislação Específica
1.7.1.8.05.3.1.02	PNAE PRÉ-ESCOLA	Legislação Específica
1.7.1.8.05.3.1.03	PNAE EJA	Legislação Específica
1.7.1.8.05.3.1.04	PNAE CRECHE	Legislação Específica
1.7.1.8.05.3.1.05	MAIS EDUCAÇÃO - FUNDAMENTAL E QUILOMBOLA	Legislação Específica
1.7.1.8.05.3.1.06	PNAE QUILOMBOLA	Legislação Específica
1.7.1.8.05.3.1.07	ALIMENTAÇÃO ESCOLAR - AEE	Legislação Específica
1.7.1.8.05.9.1.00	OUTRAS TRANSF DO FNDE	Legislação Específica
1.7.1.8.06.0.0	TRANSFERÊNCIA FINANCEIRA DO ICMS – DESONERAÇÃO – L.C. Nº 87/96	Art. 158, IV da CF. Lei Complementar nº 87, de 13 de setembro de 1996.
1.7.1.9.06.1.0	TRANSFERÊNCIA FINANCEIRA DO ICMS – DESONERAÇÃO – L.C. Nº 87/96	Art. 158, IV da CF. Lei Complementar nº 87, de 13 de setembro de 1996.
1.7.1.8.06.1.1	TRANSF. FINANCEIRA DO ICMS – DESONERAÇÃO – L.C. Nº 87/96 - PRINCIPAL	Art. 158, IV da CF. Lei Complementar nº 87, de 13 de setembro de 1996.
9.1.7.1.8.06.1.1	DEDUÇÃO TRANSF. FINANCEIRA DO ICMS – DESONERAÇÃO – L.C. Nº 87/96 - PRINCIPAL	Art. 158, IV da CF. Lei Complementar nº 87, de 13 de setembro de 1996. Lei nº 11.494/07
1.7.1.8.10.0.0	TRANSFERÊNCIAS DE CONVÊNIOS DA UNIÃO E DE SUAS ENTIDADES	Art. 158 da CF
1.7.1.8.10.1.0	TRANSF. DE CONV. DA UNIÃO PARA O SUS	Art. 158 da CF
1.7.1.8.10.2.0	TRANSF CONV UNIAO DEST PRG EDUCAÇÃO	Art. 158 da CF
1.7.1.8.10.3.0	TRANSF CONV UNIAO DEST PRG ASS SOCIAL	Art. 158 da CF
1.7.1.8.10.9.0	OUTRAS TRANSFERÊNCIAS DE CONVÊNIOS DA UNIÃO	Art. 158 da CF
1.7.1.9.10.9.1	OUTRAS TRANSFERÊNCIAS DE CONVÊNIOS DA UNIÃO - PRINCIPAL	Art. 158 da CF
1.7.1.8.10.9.1.01	TRANSF DE CONV DA UNIÃO - FUNDECA	Art. 158 da CF
1.7.1.8.10.9.1.99	OUTRAS TRANSF DE CONV DA UNIÃO - PREFEITURA	Art. 158 da CF
1.7.1.8.99.1.0	OUTRAS TRANSFERÊNCIAS DA UNIÃO	Legislação Específica
1.7.1.8.99.1.0.01	AUXÍLIO FINANCEIRO PARA FOMENTO DAS EXPORTAÇÕES - FEX	Legislação Específica
1.7.1.9.99.1.0.02	AFM - APOIO FINANCEIRO AOS MUNICIPIOS	Legislação Específica

1.7.2.0.00.0.0	TRANSF. DOS ESTADOS E DO DISTRITO FEDERAL E DE SUAS ENTIDADES	Esta natureza é agregadora. Verificar os códigos de natureza de receita específicos a seguir.
1.7.2.8.00.0.0	TRANSFERÊNCIAS DOS ESTADOS - ESPECÍFICA E/M	Portaria Interministerial STN/SOF nº 5/2015.
1.7.2.8.01.0.0	PARTICIPAÇÃO NA RECEITA DOS ESTADOS	Portaria Interministerial STN/SOF nº 5/2015.
1.7.2.8.01.1.0	COTA-PARTE DO ICMS	Art. 158, inciso IV da CF
1.7.2.8.01.1.1	COTA-PARTE DO ICMS - PRINCIPAL	Art. 158, inciso IV da CF
9.1.7.2.8.01.1.1	DEDUÇÃO COTA-PARTE DO ICMS	Lei nº 11.494/2007
1.7.2.8.01.2.0	COTA-PARTE DO IPVA	Art. 158, inciso III da CF
1.7.2.8.01.2.1	COTA-PARTE DO IPVA - PRINCIPAL	Art. 158, inciso III da CF
9.1.7.2.8.01.2.1	DEDUÇÃO COTA-PARTE DO IPVA	Lei nº 11.494/2007
1.7.2.8.01.3.0	COTA-PARTE DO IPI - MUNICÍPIOS	Art. 159, II da CF
1.7.2.8.01.3.1	COTA-PARTE DO IPI - MUNICÍPIOS - PRINCIPAL	Art. 159, II da CF
9.1.7.2.8.01.3.1	DEDUÇÃO COTA-PARTE DO IPI	Lei nº 11.494/2007
1.7.2.8.01.4.0	COTA-PARTE DA CONT. DE INTERVENÇÃO NO DOMÍNIO ECONÔMICO	Art. 159, III da CF
1.7.2.8.01.5.0	OUTRAS PARTICIPAÇÕES NA RECEITA DOS ESTADOS	Legislação Específica
1.7.2.8.02.0.0	TRANSFERÊNCIA DA COTA-PARTE DA COMPENSAÇÃO FINANCEIRA	Legislação Específica
1.7.2.8.02.9.0	OUTRAS TRANSFERÊNCIAS DECORRENTES DE COMPENSAÇÕES FINANCEIRAS	Legislação Específica
1.7.2.8.02.9.1	OUTRAS TRANSF. DECORRENTES DE COMP.FINANCEIRAS - PRINCIPAL	Legislação Específica
1.7.2.8.03.0.0	TRAN REC EST P/PRG SAUDE-REP FUNDO A FUNDO	Legislação Específica
1.7.2.8.03.1.0	TRAN REC EST P/PRG SAUDE-REP FUNDO A FUNDO	Legislação Específica
1.7.2.8.03.1.1	TRAN REC EST P/PRG SAUDE-REP FUNDO A FUNDO - PRINCIPAL	Legislação Específica
1.7.2.8.03.1.1.01	TRAN REC EST P/PRG SAUDE-REP FUNDO A FUNDO - ATENÇÃO BÁSICA	Legislação Específica
1.7.2.8.03.1.1.02	TRAN REC EST P/PRG SAUDE-REP FUNDO A FUNDO - MAC	Legislação Específica
1.7.2.8.03.1.1.99	OUTRAS TRANSFERÊNCIA DE RECURSOS DO ESTADO	Legislação Específica
1.7.2.8.10.0.0	TRANSF. DE CONV. DOS EST. E DO DISTRITO FEDERAL E DE SUAS ENT.	Lei Federal n.º 8.666/93, art. 116
1.7.2.8.10.1.0	TRANSF CONV DOS ESTADOS P/ O SUS	Lei Federal n.º 8.666/93, art. 116
1.7.2.8.10.2.0	TRANSF CONV DOS ESTADOS P/EDUCAÇAO	Lei Federal n.º 8.666/93, art. 116
1.7.2.8.10.2.1	TRANSF CONV DOS ESTADOS P/EDUCAÇAO - PRINCIPAL	Lei Federal n.º 8.666/93, art. 116
1.7.2.8.10.2.1.01	PROGRAMA A CAMINHO DA ESCOLA	Lei Federal n.º 8.666/93, art. 116
1.7.2.8.10.9.0	OUTRAS TRANSFERÊNCIAS DE CONVÊNIO DOS ESTADOS	Lei Federal n.º 8.666/93, art. 116
1.7.2.8.10.9.1	OUTRAS TRANSFERÊNCIAS DE CONVÊNIO DOS ESTADOS - PRINCIPAL	Lei Federal n.º 8.666/93, art. 116
1.7.2.8.10.9.1.01	OUTRAS TRANSF DE CONV DOS ESTADOS - ASSIST. SOCIAL	Lei Federal n.º 8.666/93, art. 116
1.7.2.8.10.9.1.02	OUTRAS TRANSF DE CONV DOS ESTADOS - FUNDECA	Lei Federal n.º 8.666/93, art. 116
1.7.2.8.10.9.1.99	OUTRAS TRANSF DE CONV DOS ESTADOS	Lei Federal n.º 8.666/93, art. 116
1.7.2.8.99.0.0	OUTRAS TRANSFERÊNCIAS DOS ESTADOS	Legislação Específica
1.7.2.8.99.1.0	OUTRAS TRANSFERÊNCIAS DOS ESTADOS	Legislação específica
1.7.2.8.99.1.1	OUTRAS TRANSFERÊNCIAS DOS ESTADOS - PRINCIPAL	Legislação Específica
1.7.2.8.99.1.1.01	FDS - FUNDO DE DESENVOLVIMENTO SOCIAL	Legislação Específica
1.7.2.8.99.1.1.02	PERNAMBUCO NO BATENTE	Legislação Específica
1.7.2.8.99.1.1.03	CRAS/PAIF	Legislação Específica
1.7.2.8.99.1.1.99	OUTRAS TRANSF DOS ESTADOS	Legislação Específica
1.7.2.8.99.1.1.99.01	PROUPE	Legislação Específica
1.7.2.8.99.1.1.99.04	PROUPE	Legislação Específica
1.7.2.8.99.1.1.99.03	OUTRAS TRANSF DOS ESTADOS - ASSISTÊNCIA SOCIAL	Legislação Específica
1.7.2.8.99.1.1.99.04	OUTRAS TRANSF DOS ESTADOS - PREFEITURA	Legislação Específica
1.7.3.8.00.0.0	TRANSFERÊNCIAS DOS MUNICÍPIOS - ESPECÍFICA E/M	Portaria Interministerial STN/SOF nº 5/2015. Resolução TCE nº 034/2016.
1.7.3.8.02.0.0	TRANSFERÊNCIAS DE MUNICÍPIOS A CONSÓRCIOS PÚBLICOS	Portaria Interministerial STN/SOF nº 5/2015. Resolução TCE nº 034/2016.
1.7.3.8.02.1.0	TRANSFERÊNCIAS DE MUNICÍPIOS A CONSÓRCIOS PÚBLICOS	Portaria Interministerial STN/SOF nº 5/2015. Resolução TCE nº 034/2016.
1.7.3.8.02.1.1	TRANSFERÊNCIAS DE MUNICÍPIOS A CONSÓRCIOS PÚBLICOS - PRINCIPAL	Portaria Interministerial STN/SOF nº 5/2015. Resolução TCE nº 034/2016.
1.7.3.8.02.1.1.01	TRANSFERÊNCIAS A CONSÓRCIO PÚBLICO - RATEIO	Portaria Interministerial STN/SOF nº 5/2015. Resolução TCE nº 034/2016.
1.7.3.8.02.1.1.02	TRANSFERÊNCIAS A CONSÓRCIO PÚBLICO - DELEGAÇÃO	Portaria Interministerial STN/SOF nº 5/2015. Resolução TCE nº 034/2016.
1.7.4.0.00.0.0	TRANSFERÊNCIAS DE INSTITUIÇÕES PRIVADAS	Lei Federal nº 8.666/93, art.116. Art. 10 do Decreto-Lei nº 200, de 25 de fevereiro de 1967; Art. 116 da Lei nº 8.666, de 21 de junho de 1993; Art. 25 da Lei Complementar nº 101, de 4 de maio de 2000;
1.7.4.0.00.1.1	TRANSFERÊNCIAS DE INSTITUIÇÕES PRIVADAS - PRINCIPAL	Lei Federal nº 8.666/93, art.116. Art. 10 do Decreto-Lei nº 200, de 25 de fevereiro de 1967; Art. 116 da Lei nº 8.666, de 21 de junho de 1993; Art. 25 da Lei
1.7.4.8.10.1.1	TRANSFERÊNCIA DE CONVÊNIOS DE INSTITUIÇÕES PRIVADAS	Lei Federal nº 8.666/93, art.116
1.7.5.0.00.0.0	TRANSFERÊNCIAS DE OUTRAS INSTITUIÇÕES PÚBLICAS	Art. 60 do ADCT. Art. 10 do Decreto-Lei nº 200, de 25 de fevereiro de 1967; Art. 116 da Lei nº 8.666, de 21 de junho de 1993; Art. 25 da Lei Complementar nº 101, de 4 de maio de 2000;
1.7.5.8.00.0.0	TRANSFERÊNCIAS DE OUTRAS INSTITUIÇÕES PÚBLICAS - ESPEC. EST.MUN.	Portaria Interministerial STN/SOF nº 5/2015
1.7.5.8.01.0.0	TRANSFERÊNCIAS DE RECURSOS DO FUNDEB	Lei nº 11.494/2007
1.7.5.8.01.1.0	TRANSFERÊNCIAS DE RECURSOS DO FUNDEB	Lei nº 11.494/2007
1.7.5.8.01.1.1	TRANSFERÊNCIAS DE RECURSOS DO FUNDEB - PRINCIPAL	Lei nº 11.494/2007
1.7.5.8.01.1.1	TRANSF DE RECURSOS DO FUNDEB	Lei nº 11.494/2007
1.7.5.8.01.2.1	TRANS REC COMPL UNIAO AO FUNDEB	Lei nº 11.494/2007
1.9.0.0.00.0.0	OUTRAS RECEITAS CORRENTES	Esta natureza é agregadora. Verificar os códigos de natureza de receita específicos a seguir.
1.9.1.0.00.0.0	MULTAS ADMINISTRATIVAS, CONTRATUAIS E JUDICIAIS	Qualquer lei específica que determine aplicação de multa de caráter punitivo, como: Art. 86, da Lei nº 8.666/93, combinado com as Leis nº 5.172, 6.830 e 4.320, que regulamenta o art. 37, inciso XXI, da Constituição Federal, instituindo normas gerais para licitações e contratos da Administração Pública e dá outras providências. Decreto Lei no 221, de 28 de fevereiro de 1967; eLei no 6.276 de 1º de dezembro de 1975. Decreto no 1.832, de 4 de março de 1996. Decreto no 2.521, de 20 de março de 1998. Lei no 10.233, de 5 de junho de 2001, art. 77, inciso V. Decreto-Lei no 2.056 de 19 de agosto de 1983;Lei no 8.934 de 18 de novembro de 1994; eDecreto no 1.800 de 30 de janeiro de 1996. Decreto-Lei no 221, de 28 de fevereiro de 1967; eLei no 6.276, de 1º de dezembro de 1975. Decreto-Lei no 227, de 28 de fevereiro de 1967 (Art. 22, inciso V; art. 25, inciso III; art. 31, inciso I; art. 31, inciso II).Decreto-Lei nº. 62.934, de 2 de julho de 1968 (Art. 54, inciso I; inciso II; inciso III; inciso IV; inciso V; inciso VI; inciso VII; inciso VIII; inciso IX; inciso X; inciso XI; inciso XII; inciso XIII; inciso XIV; inciso XV; art. 56, art. 66).Lei nº. 7.805, de 1989.Decreto nº. 69.885, de 31 de dezembro, de 1971. Decreto-Lei no 5.452, de 1o de maio de 1943 (CLT);Lei no 7.998, de 11 de janeiro de 1990, Art. 11. Lei Delegada nº 4, de 26 de setembro 1962. Lei no 10.831, de 23 de dezembro de 2003; Decreto no 6.323, de 27 de dezembro de 2007. Lei nº 11.343, de 23 de agosto de 2006. Lei no 4.375, de 17 de agosto de 1964; eDecreto no 57.654, de 20 de janeiro de 1966. Lei no 4.737, de 15 de julho de 1965; eLei no 9.096, de 19 de setembro de 1995. Lei no 6.815, de 19 de agosto de 1980; eDecreto no 86.715, de 10 de dezembro de 1981. Lei no 7.565, de 19 de dezembro de 1986;Lei no 9.614, de 5 de março de 1998; eLei no 11.182, de 27 de setembro de 2005.Lei no 10.209, de 24 de março de 2001, e suas alterações; eDecreto no 3.525, de 26 de junho de2000.Lei no 8.212, de 24 de julho de 1991; Lei no 8.213, de 24 de julho de 1991; Lei no 6.385, de 7 de dezembro de 1976; Lei no 9.656, de 3 de junho de 1998. Lei no 9.478, de 6 de agosto de 1997, art. 15, inciso V. Lei no 9.503, de 23 de setembro de 1997;Decreto no 2.613, de 3 de junho de 1998;Decreto no 6.366, de 30 de janeiro de 2008; eLei no 11.705, de 19 de junho de 2008. Lei nº 9.537, de 11 de dezembro de 1997. Lei no 9.782, de 26 de janeiro de 1999. Lei no 9.933, de 20 de dezembro de 1999. Lei no 9.966, de 28 de abril de 2000; eLei nº
1.9.1.0.01.0.0	MULTAS PREVISTAS EM LEGISLAÇÃO ESPECÍFICA	Qualquer lei específica que determine aplicação de multa de caráter punitivo, como: Art. 86, da Lei nº 8.666/93, combinado com as Leis nº 5.172, 6.830 e 4.320, que regulamenta o art. 37, inciso XXI, da Constituição Federal, instituindo normas gerais para licitações e contratos da Administração Pública e dá outras providências. Decreto Lei no 221, de 28 de fevereiro de 1967; eLei no 6.276 de 1º de dezembro de 1975. Decreto no 1.832, de 4 de março de 1996. Decreto no 2.521, de 20 de março de 1998. Lei no 10.233, de 5 de junho de 2001, art. 77, inciso V. Decreto-Lei no 2.056 de 19 de agosto de 1983;Lei no 8.934 de 18 de novembro de 1994; eDecreto no 1.800 de 30 de janeiro de 1996. Decreto-Lei no 221, de 28 de fevereiro de 1967; eLei no 6.276, de 1º de dezembro de 1975. Decreto-Lei no 227, de 28 de fevereiro de 1967 (Art. 22, inciso V; art. 25, inciso III; art. 31, inciso I; art. 31, inciso II).Decreto-Lei nº. 62.934, de 2 de julho de 1968 (Art. 54, inciso I; inciso II; inciso III; inciso IV; inciso V; inciso VI; inciso VII; inciso VIII; inciso IX; inciso X; inciso XI; inciso XII; inciso XIII; inciso XIV; inciso XV; art. 56, art. 66).Lei nº. 7.805, de 1989.Decreto nº. 69.885, de 31 de dezembro, de 1971. Decreto-Lei no 5.452, de 1o de maio de 1943 (CLT);Lei no 7.998, de 11 de janeiro de 1990, Art. 11. Lei Delegada nº 4, de 26 de setembro 1962. Lei no 10.831, de 23 de dezembro de 2003; Decreto no 6.323, de 27 de dezembro de 2007. Lei nº 11.343, de 23 de agosto de 2006. Lei no 4.375, de 17 de agosto de 1964; eDecreto no 57.654, de 20 de janeiro de 1966. Lei no 4.737, de 15 de julho de 1965; eLei no 9.096, de 19 de setembro de 1995. Lei no 6.815, de 19 de agosto de 1980; eDecreto no 86.715, de 10 de dezembro de 1981. Lei no 7.565, de 19 de dezembro de 1986;Lei no 9.614, de 5 de março de 1998; eLei no 11.182, de 27 de setembro de 2005.Lei no 10.209, de 24 de março de 2001, e suas alterações; eDecreto no 3.525, de 26 de junho de2000.Lei no 8.212, de 24 de julho de 1991; Lei no 8.213, de 24 de julho de 1991; Lei no 6.385, de 7 de dezembro de 1976; Lei no 9.656, de 3 de junho de 1998. Lei no 9.478, de 6 de agosto de 1997, art. 15, inciso V. Lei no 9.503, de 23 de setembro de 1997;Decreto no 2.613, de 3 de junho de 1998;Decreto no 6.366, de 30 de janeiro de 2008; eLei no 11.705, de 19 de junho de 2008. Lei nº 9.537, de 11 de dezembro de 1997. Lei no 9.782, de 26 de janeiro de 1999. Lei no 9.933, de 20 de dezembro de 1999. Lei no 9.966, de 28 de abril de 2000; eLei nº
1.9.1.0.01.1.0	MULTAS PREVISTAS EM LEGISLAÇÃO ESPECÍFICA	Qualquer lei específica que determine aplicação de multa de caráter punitivo, como: Art. 86, da Lei nº 8.666/93, combinado com as Leis nº 5.172, 6.830 e 4.320, que regulamenta o art. 37, inciso XXI, da Constituição Federal, instituindo normas gerais para licitações e contratos da Administração Pública e dá outras providências. Decreto Lei no 221, de 28 de fevereiro de 1967; eLei no 6.276 de 1º de dezembro de 1975. Decreto no 1.832, de 4 de março de 1996. Decreto no 2.521, de 20 de março de 1998. Lei no 10.233, de 5 de junho de 2001, art. 77, inciso V. Decreto-Lei no 2.056 de 19 de agosto de 1983;Lei no 8.934 de 18 de novembro de 1994; eDecreto no 1.800 de 30 de janeiro de 1996. Decreto-Lei no 221, de 28 de fevereiro de 1967; eLei no 6.276, de 1º de dezembro de 1975. Decreto-Lei no 227, de 28 de fevereiro de 1967 (Art. 22, inciso V; art. 25, inciso III; art. 31, inciso I; art. 31, inciso II).Decreto-Lei nº. 62.934, de 2 de julho de 1968 (Art. 54, inciso I; inciso II; inciso III; inciso IV; inciso V; inciso VI; inciso VII; inciso VIII; inciso IX; inciso X; inciso XI; inciso XII; inciso XIII; inciso XIV; inciso XV; art. 56, art. 66).Lei nº. 7.805, de 1989.Decreto nº. 69.885, de 31 de dezembro, de 1971. Decreto-Lei no 5.452, de 1o de maio de 1943 (CLT);Lei no 7.998, de 11 de janeiro de 1990, Art. 11. Lei Delegada nº 4, de 26 de setembro 1962. Lei no 10.831, de 23 de dezembro de 2003; Decreto no 6.323, de 27 de dezembro de 2007. Lei nº 11.343, de 23 de agosto de 2006. Lei no 4.375, de 17 de agosto de 1964; eDecreto no 57.654, de 20 de janeiro de 1966. Lei no 4.737, de 15 de julho de 1965; eLei no 9.096, de 19 de setembro de 1995. Lei no 6.815, de 19 de agosto de 1980; eDecreto no 86.715, de 10 de dezembro de 1981. Lei no 7.565, de 19 de dezembro de 1986;Lei no 9.614, de 5 de março de 1998; eLei no 11.182, de 27 de setembro de 2005.Lei no 10.209, de 24 de março de 2001, e suas alterações; eDecreto no 3.525, de 26 de junho de2000.Lei no 8.212, de 24 de julho de 1991; Lei no 8.213, de 24 de julho de 1991; Lei no 6.385, de 7 de dezembro de 1976; Lei no 9.656, de 3 de junho de 1998. Lei no 9.478, de 6 de agosto de 1997, art. 15, inciso V. Lei no 9.503, de 23 de setembro de 1997;Decreto no 2.613, de 3 de junho de 1998;Decreto no 6.366, de 30 de janeiro de 2008; eLei no 11.705, de 19 de junho de 2008. Lei nº 9.537, de 11 de dezembro de 1997. Lei no 9.782, de 26 de janeiro de 1999. Lei no 9.933, de 20 de dezembro de 1999. Lei no 9.966, de 28 de abril de 2000; eLei nº

1.9.1.0.01.1.1	MULTAS PREVISTAS EM LEGISLAÇÃO ESPECÍFICA - PRINCIPAL	Qualquer lei específica que determine aplicação de multa de caráter punitivo, como: Art. 86, da Lei nº 8.666/93, combinado com as Leis nº 5.172, 6.830 e 4.320, que regulamenta o art. 37, inciso XXI, da Constituição Federal, instituindo normas gerais para licitações e contratos da Administração Pública e dá outras providências. Decreto Lei no 221, de 28 de fevereiro de 1967; eLei no 6.276 de 1º de dezembro de 1975. Decreto no 1.832, de 4 de março de 1996. Decreto no 2.521, de 20 de março de 1998. Lei no 10.233, de 5 de junho de 2001, art. 77, inciso V. Decreto-Lei no 2.056 de 19 de agosto de 1983;Lei no 8.934 de 18 de novembro de 1994; eDecreto no 1.800 de 30 de janeiro de 1996. Decreto-Lei no 221, de 28 de fevereiro de 1967; eLei no 6.276, de 1º de dezembro de 1975. Decreto-Lei no 227, de 28 de fevereiro de 1967 (Art. 22, inciso V; art. 25, inciso III; art. 31, inciso I; art. 31, inciso II).Decreto-Lei nº. 62.934, de 2 de julho de 1968 (Art. 54, inciso I; inciso II; inciso III; inciso IV; inciso V; inciso VI; inciso VII; inciso VIII; inciso IX; inciso X; inciso XI; inciso XII; inciso XIII; inciso XIV; inciso XV; art. 56, art. 66).Lei nº. 7.805, de 1989.Decreto nº. 69.885, de 31 de dezembro, de 1971. Decreto-Lei no 5.452, de 1o de maio de 1943 (CLT);Lei no 7.998, de 11 de janeiro de 1990, Art. 11. Lei Delegada nº 4, de 26 de setembro 1962. Lei no 10.831, de 23 de dezembro de 2003; Decreto no 6.323, de 27 de dezembro de 2007. Lei nº 11.343, de 23 de agosto de 2006. Lei no 4.375, de 17 de agosto de 1964; eDecreto no 57.654, de 20 de janeiro de 1966. Lei no 4.737, de 15 de julho de 1965; eLei no 9.096, de 19 de setembro de 1995. Lei no 6.815, de 19 de agosto de 1980; eDecreto no 86.715, de 10 de dezembro de 1981. Lei no 7.565, de 19 de dezembro de 1986;Lei no 9.614, de 5 de março de 1998; eLei no 11.182, de 27 de setembro de 2005.Lei no 10.209, de 24 de março de 2001, e suas alterações; eDecreto no 3.525, de 26 de junho de2000.Lei no 8.212, de 24 de julho de 1991; Lei no 8.213, de 24 de julho de 1991; Lei no 6.385, de 7 de dezembro de 1976; Lei no 9.656, de 3 de junho de 1998. Lei no 9.478, de 6 de agosto de 1997, art. 15, inciso V. Lei no 9.503, de 23 de setembro de 1997;Decreto no 2.613, de 3 de junho de 1998;Decreto no 6.366, de 30 de janeiro de 2008; eLei no 11.705, de 19 de junho de 2008. Lei nº 9.537, de 11 de dezembro de 1997. Lei no 9.782, de 26 de janeiro de 1999. Lei no 9.933, de 20 de dezembro de 1999. Lei no 9.966, de 28 de abril de 2000; eLei nº
1.9.1.0.04.1.1	MULTAS PREVISTAS NA LEGISL.S/ DEF. DOS DIREITOS DIFUSOS - PRINCIPAL	Lei no 7.347, de 24 de julho de 1985, arts. 11 e 13; Lei no 7.853, de 24 de outubro de 1989; e Lei no 8.078, de 11 de setembro de 1990 – Código de Defesa do Consumidor.
1.9.1.0.09.1.1	MULTAS E JUROS PREVISTOS EM CONTRATOS - PRINCIPAL	Lei nº 10.406, de 10 de janeiro de 2002. Código Tributário Municipal (CTM)
1.9.2.0.00.0.0	INDENIZAÇÕES, RESTITUIÇÕES E RESSARCIMENTOS	Esta natureza é agregadora. Verificar os códigos de natureza de receita específicos a seguir.
1.9.2.1.00.0.0	INDENIZAÇÕES	Esta natureza é agregadora. Verificar os códigos de natureza de receita específicos a seguir.
1.9.2.1.01.0.0	INDENIZAÇÕES POR DANOS CAUSADOS AO PATRIMÔNIO PÚBLICO	Lei no 10.406, de 10 de janeiro de 2002; eLei no 5.869, de 11 de janeiro de 1973.
1.9.2.1.01.1.0	INDENIZAÇÕES POR DANOS CAUSADOS AO PATRIMÔNIO PÚBLICO	Lei no 10.406, de 10 de janeiro de 2002; eLei no 5.869, de 11 de janeiro de 1973.
1.9.2.1.01.1.1	IND. POR DANOS CAUSADOS AO PATRIMÔNIO PÚBLICO - PRINCIPAL	Lei no 10.406, de 10 de janeiro de 2002; eLei no 5.869, de 11 de janeiro de 1973.
1.9.2.1.99.0.0	OUTRAS INDENIZAÇÕES	Art. 11, §§ 1º e 4º, da Lei nº 4.320, de 17 de março de 1964.
1.9.2.1.99.1.0	OUTRAS INDENIZAÇÕES	Art. 11, §§ 1º e 4º, da Lei nº 4.320, de 17 de março de 1964.
1.9.2.1.99.1.1	OUTRAS INDENIZAÇÕES - PRINCIPAL	Art. 11, §§ 1º e 4º, da Lei nº 4.320, de 17 de março de 1964.
1.9.2.1.99.1.1.01	OUTRAS INDENIZACOES (PM)	Art. 11, §§ 1º e 4º, da Lei nº 4.320, de 17 de março de 1964.
1.9.2.1.99.1.1.02	OUTRAS INDENIZACOES (FMS)	Art. 11, §§ 1º e 4º, da Lei nº 4.320, de 17 de março de 1964.
1.9.2.1.99.1.1.03	OUTRAS INDENIZACOES (FMAS)	Art. 11, §§ 1º e 4º, da Lei nº 4.320, de 17 de março de 1964.
1.9.2.1.99.1.1.04	OUTRAS INDENIZACOES (FUNDECA)	Art. 11, §§ 1º e 4º, da Lei nº 4.320, de 17 de março de 1964.
1.9.2.1.99.1.1.06	OUTRAS INDENIZACOES (RPPS)	Art. 11, §§ 1º e 4º, da Lei nº 4.320, de 17 de março de 1964.
1.9.2.2.00.0.0	RESTITUIÇÕES	Esta natureza é agregadora. Verificar os códigos de natureza de receita específicos a seguir.
1.9.2.2.99.0.0	OUTRAS RESTITUIÇÕES	Art. 21, § 2º, da Lei nº 8472, de 7 de dezembro de 1993; Arts. 154, 195, 197, 244 e 365 do Decreto nº 3.048, de 6 de maio de 1999; e Arts. 48, 48-A e 49, do Decreto nº 6214, de 26 de setembro de 2007. Decreto nº 3.964, de 10 de outubro de 2001, art. 2º e Lei nº 8.080, de 1990, § 4º, art. 33, em decorrências de auditorias.
1.9.2.2.99.1.0	OUTRAS RESTITUIÇÕES	Art. 21, § 2º, da Lei nº 8472, de 7 de dezembro de 1993; Arts. 154, 195, 197, 244 e 365 do Decreto nº 3.048, de 6 de maio de 1999; e Arts. 48, 48-A e 49, do Decreto nº 6214, de 26 de setembro de 2007. Decreto nº 3.964, de 10 de outubro de 2001, art. 2º e Lei nº 8.080, de 1990, § 4º, art. 33, em decorrências de auditorias.
1.9.2.2.99.1.1	OUTRAS RESTITUIÇÕES - PRINCIPAL	Art. 21, § 2º, da Lei nº 8472, de 7 de dezembro de 1993; Arts. 154, 195, 197, 244 e 365 do Decreto nº 3.048, de 6 de maio de 1999; e Arts. 48, 48-A e 49, do Decreto nº 6214, de 26 de setembro de 2007. Decreto nº 3.964, de 10 de outubro de 2001, art. 2º e Lei nº 8.080, de 1990, § 4º, art. 33, em decorrências de auditorias.
1.9.2.2.99.1.1.01	OUTRAS RESTITUIÇÕES (PM)	Art. 21, § 2º, da Lei nº 8472, de 7 de dezembro de 1993; Arts. 154, 195, 197, 244 e 365 do Decreto nº 3.048, de 6 de maio de 1999; e Arts. 48, 48-A e 49, do Decreto nº 6214, de 26 de setembro de 2007. Decreto nº 3.964, de 10 de outubro de 2001, art. 2º e Lei nº 8.080, de 1990, § 4º, art. 33, em decorrências de auditorias.
1.9.2.2.99.1.1.02	OUTRAS RESTITUIÇÕES (FMS)	Art. 21, § 2º, da Lei nº 8472, de 7 de dezembro de 1993; Arts. 154, 195, 197, 244 e 365 do Decreto nº 3.048, de 6 de maio de 1999; e Arts. 48, 48-A e 49, do Decreto nº 6214, de 26 de setembro de 2007. Decreto nº 3.964, de 10 de outubro de 2001, art. 2º e Lei nº 8.080, de 1990, § 4º, art. 33, em decorrências de auditorias.
1.9.2.2.99.1.1.03	OUTRAS RESTITUIÇÕES (FMAS)	Art. 21, § 2º, da Lei nº 8472, de 7 de dezembro de 1993; Arts. 154, 195, 197, 244 e 365 do Decreto nº 3.048, de 6 de maio de 1999; e Arts. 48, 48-A e 49, do Decreto nº 6214, de 26 de setembro de 2007. Decreto nº 3.964, de 10 de outubro de 2001, art. 2º e Lei nº 8.080, de 1990, § 4º, art. 33, em decorrências de auditorias.
1.9.2.2.99.1.1.04	OUTRAS RESTITUIÇÕES (FUNDECA)	Art. 21, § 2º, da Lei nº 8472, de 7 de dezembro de 1993; Arts. 154, 195, 197, 244 e 365 do Decreto nº 3.048, de 6 de maio de 1999; e Arts. 48, 48-A e 49, do Decreto nº 6214, de 26 de setembro de 2007. Decreto nº 3.964, de 10 de outubro de 2001, art. 2º e Lei nº 8.080, de 1990, § 4º, art. 33, em decorrências de auditorias.
1.9.9.0.00.0.0	DEMAIS RECEITAS CORRENTES	Esta natureza é agregadora. Verificar os códigos de natureza de receita específicos a seguir.
1.9.9.0.01.0.0	APORTES PERIÓDICOS PARA AMORTIZAÇÃO DE DÉFICIT ATUARIAL DO RPPS - PRINCIPAL	Emenda Constitucional nº 41, de 19 de dezembro de 2003; Lei nº 8.112, de 11 de dezembro de 1990; Lei nº 9.717, de 27 de novembro de 1998; e Lei nº 10.887, de 18 de junho de 2004.
1.9.9.0.01.1.1	APORTES PERIÓDICOS PARA AMORTIZAÇÃO DE DÉFICIT ATUARIAL DO RPPS - PRINCIPAL	Emenda Constitucional nº 41, de 19 de dezembro de 2003; Lei nº 8.112, de 11 de dezembro de 1990; Lei nº 9.717, de 27 de novembro de 1998; e Lei nº 10.887, de 18 de junho de 2004.
1.9.9.0.01.1.1.01	APORTES PERIÓDICOS PARA AMORTIZAÇÃO DE DÉFICIT ATUARIAL DO RPPS - PRINCIPAL	Emenda Constitucional nº 41, de 19 de dezembro de 2003; Lei nº 8.112, de 11 de dezembro de 1990; Lei nº 9.717, de 27 de novembro de 1998; e Lei nº 10.887, de 18 de junho de 2004.
1.9.9.0.01.1.1.02	APORTES PERIÓDICOS PARA AMORTIZAÇÃO DE DÉFICIT ATUARIAL DO RPPS - PRINCIPAL	Emenda Constitucional nº 41, de 19 de dezembro de 2003; Lei nº 8.112, de 11 de dezembro de 1990; Lei nº 9.717, de 27 de novembro de 1998; e Lei nº 10.887, de 18 de junho de 2004.
1.9.9.0.03.0.0	COMPENS. FINANC. ENTRE REG. GERAL E REGIME PRÓPRIO PREVID.	Art. 40, da Constituição Federal;Lei no 9.796, de 5 de maio de 1999; Lei no 9.783, de 28 de janeiro de 1999;Decreto no 3.112, de 6 de julho de 1999; eDecreto no 3.217 de 22 de outubro de 1999.
1.9.9.0.03.1.0	COMPENS. FINANC. ENTRE REG. GERAL E REGIME PRÓPRIO PREVID.	Art. 40, da Constituição Federal;Lei no 9.796, de 5 de maio de 1999; Lei no 9.783, de 28 de janeiro de 1999;Decreto no 3.112, de 6 de julho de 1999; eDecreto no 3.217 de 22 de outubro de 1999.
1.9.9.0.03.1.1	OUTRAS RECEITAS PREVIDENCIÁRIAS	Legislação Específica
1.9.9.0.12.0.0	ENC. LEG. PELA INS. EM DÍVIDA ATIVA E REC. DE ÔNUS DE SUC.	CTM
1.9.9.0.12.1.1	ENCARGOS LEGAIS PELA INSCRIÇÃO EM DÍVIDA ATIVA - PRINCIPAL	CTM
1.9.9.0.99.0.0	OUTRAS RECEITAS	Esta natureza é agregadora. Verificar os códigos de natureza de receita específicos a seguir.
1.9.9.0.99.0.0.01	OUTRAS RECEITAS - RPPS	Legislação Específica
1.9.9.0.99.0.0.02	OUTRAS RECEITAS - RPPS	Legislação Específica
1.9.9.0.99.0.0.06	OUTRAS RECEITAS - PM	Legislação Específica
1.9.9.0.99.0.0.07	OUTRAS RECEITAS - FMAS	Legislação Específica
1.9.9.0.99.0.0.08	OUTRAS RECEITAS - COMDECA	Legislação Específica
2.0.0.0.00.0.0	RECEITAS DE CAPITAL	Lei nº 4.320, de 17 de março de 1964, § 1o do art. 11, com redação dada pelo Decreto-Lei nº 1.939, de 20 de maio de 1982.
2.1.0.0.00.0.0	OPERAÇÕES DE CRÉDITO	Art. 32 e 33 da LC n° 101/2000
2.1.1.0.00.0.0	OPERAÇÕES DE CRÉDITO - MERCADO INTERNO	Art. 32 e 33 da LC n° 101/2000
2.1.1.2.00.0.0	OPERAÇÕES DE CRÉDITO CONTRATUAIS - MERCADO INTERNO	Art. 32 e 33 da LC n° 101/2000
2.1.1.2.00.1.0	OPERAÇÕES DE CRÉDITO CONTRATUAIS - MERCADO INTERNO	Art. 32 e 33 da LC n° 101/2000
2.1.1.2.00.1.1	OPERAÇÕES DE CRÉDITO CONTRATUAIS - MERCADO INTERNO - PRINCIPAL	Art. 32 e 33 da LC n° 101/2000
2.1.1.8.01.0.0	OPERAÇÕES DE CRÉDITO INTERNAS DE ESTADOS/DF/MUNICÍPIOS	Art. 32 e 33 da LC n° 101/2000
2.1.1.8.01.1.0	OPERAÇÕES DE CRÉDITO INTERNAS PARA PROGRAMAS DE EDUCAÇÃO	Art. 32 e 33 da LC n° 101/2000
2.1.1.8.01.1.1	OPE. DE CRÉDITO INTERNAS PARA PROGRAMAS DE EDUCAÇÃO - PRINCIPAL	Art. 32 e 33 da LC n° 101/2000
2.1.1.8.01.2.1	OPE. DE CRÉDITO INTERNAS PARA PROGRAMAS DE SAÚDE - PRINCIPAL	Art. 32 e 33 da LC n° 101/2000
2.1.1.8.01.5.1	OPE. DE CRÉ. INTERNAS P/ PRO. DE MODER. DA ADM. PÚBLICA - PRINCIPAL	Art. 32 e 33 da LC n° 101/2000
2.1.1.9.00.1.1	OUTRAS OPERAÇÕES DE CRÉDITO - MERCADO INTERNO - PRINCIPAL	Art. 32 e 33 da LC n° 101/2000
2.2.0.0.00.0.0	ALIENAÇÃO DE BENS	Arts. 17 a 19 da Lei nº 8.666, de 21 de junho de 1993, e Decreto nº 99.658, de 30 de outubro de 1990.
2.2.1.0.00.0.0	ALIENAÇÃO DE BENS IMÓVEIS	Arts. 17 a 19 da Lei nº 8.666, de 21 de junho de 1993, e Decreto nº 99.658, de 30 de outubro de 1990.
2.2.1.1.00.0.0	ALIENAÇÃO DE TÍTULOS MOBILIÁRIOS	Arts. 17 a 19 da Lei nº 8.666, de 21 de junho de 1993, e Decreto nº 99.658, de 30 de outubro de 1990.
2.2.1.1.00.1.0	ALIENAÇÃO DE TÍTULOS MOBILIÁRIOS	Arts. 17 a 19 da Lei nº 8.666, de 21 de junho de 1993, e Decreto nº 99.658, de 30 de outubro de 1990.
2.2.1.1.00.1.1	ALIENAÇÃO DE TÍTULOS MOBILIÁRIOS - PRINCIPAL	Arts. 17 a 19 da Lei nº 8.666, de 21 de junho de 1993, e Decreto nº 99.658, de 30 de outubro de 1990.
2.2.1.3.00.0.0	ALIENAÇÃO DE BENS MÓVEIS E SEMOVENTES	Arts. 17 a 19 da Lei nº 8.666, de 21 de junho de 1993, e Decreto nº 99.658, de 30 de outubro de 1990.
2.2.1.3.00.1.1	ALIENAÇÃO DE BENS MÓVEIS E SEMOVENTES	Arts. 17 a 19 da Lei nº 8.666, de 21 de junho de 1993, e Decreto nº 99.658, de 30 de outubro de 1990.
2.2.1.3.00.1.1.01	ALIENAÇÃO DE BENS MÓVEIS E SEMOVENTES - PRINCIPAL	Arts. 17 a 19 da Lei nº 8.666, de 21 de junho de 1993, e Decreto nº 99.658, de 30 de outubro de 1990.
2.2.2.0.00.0.0	ALIENAÇÃO DE BENS IMÓVEIS	Arts. 17 a 19 da Lei nº 8.666, de 21 de junho de 1993, e Decreto nº 99.658, de 30 de outubro de 1990.
2.2.2.0.00.1.0	ALIENAÇÃO DE BENS IMÓVEIS	Arts. 17 a 19 da Lei nº 8.666, de 21 de junho de 1993, e Decreto nº 99.658, de 30 de outubro de 1990.
2.2.2.0.00.1.1	ALIENAÇÃO DE BENS IMÓVEIS - PRINCIPAL	Arts. 17 a 19 da Lei nº 8.666, de 21 de junho de 1993, e Decreto nº 99.658, de 30 de outubro de 1990.
2.4.0.0.00.0.0	TRANSFERÊNCIAS DE CAPITAL	Art. 10 do Decreto-Lei nº 200, de 25 de fevereiro de 1967; Art. 116 da Lei nº 8.666, de 21 de junho de 1993; Art. 25 da Lei Complementar nº 101, de 4 de maio de 2000; Decreto nº 6.170, de 25 de julho de 2007; Decreto nº 4.564, de 1º de janeiro de 2003.
2.4.1.0.00.0.0	TRANSFERÊNCIAS DA UNIÃO E DE SUAS ENTIDADES	Art. 10 do Decreto-Lei nº 200, de 25 de fevereiro de 1967; Art. 116 da Lei nº 8.666, de 21 de junho de 1993; Art. 25 da Lei Complementar nº 101, de 4 de maio
2.4.1.8.00.0.0	TRANSFERÊNCIAS DA UNIÃO	Portaria Interministerial STN/SOF nº 5/2015.
2.4.1.8.03.1.0	TRANSFERÊNCIAS DE RECURSOS DO SISTEMA ÚNICO DE SAÚDE – SUS	Art. 198 da CF, Art. 77 do ADCT e Lei Complementar n° 141, de 2012.
2.4.1.8.03.1.1	TRANSF. DE RECURSOS DO SISTEMA UNICO DE SAUDE – SUS - PRINCIPAL	Art. 198 da CF, Art. 77 do ADCT e Lei Complementar n° 141, de 2012.
2.4.1.8.05.1.0	TRANSFERÊNCIAS DE RECURSOS DESTINADOS A PROGRAMAS DE EDUCAÇÃO	Legislação Específica
2.4.1.8.10.0.0	TRANSFERÊNCIA DE CONVÊNIOS DA UNIÃO E DE SUAS ENTIDADES	Esta natureza é agregadora. Verificar os códigos de natureza de receita específicos a seguir.
2.4.1.8.10.1.0	TRANSF. DE CONVÊNIO DA UNIÃO PARA O SISTEMA ÚNICO DE SAÚDE – SUS	Esta natureza é agregadora. Verificar os códigos de natureza de receita específicos a seguir.
2.4.1.8.10.1.1	TRANSF. DE CONV. DA UNIÃO P/ O SUS - PRINCIPAL	Lei n° 8.666/93
2.4.1.8.10.2.0	TRANSF. DE CONV. DA UNIÃO DESTINADAS A PROGRAMAS DE EDUCAÇÃO	Lei n° 8.666/93
2.4.1.8.10.2.1	TRANSF. DE CONV. DA UNIÃO DEST. A PRO. DE EDUCAÇÃO - - PRINCIPAL	Lei n° 8.666/93
2.4.1.8.10.2.1.01	TRANSF CONV DA UNIAO PROGS EDUCAÇÃO - PREFEITURA	Lei n° 8.666/93
2.4.1.8.10.2.1.02	TRANSF CONV DA UNIAO PROGS EDUCAÇÃO - AUTARQUIA	Lei n° 8.666/93
2.4.1.8.10.5.0	TRANSF. DE CONV. DA UNIÃO DEST. A PRO. DE SANEAMENTO BÁSICO	Lei n° 8.666/93
2.4.1.8.10.5.1	TRANSF. DE CONV. DA UNIÃO DEST. A PRO. DE SAN. BÁSICO - PRINCIPAL	Lei n° 8.666/93
2.4.1.8.10.7.0	TRANSF. DE CONV. DA UNIÃO DEST. A PROG DE INFRA-EST. EM TRANSPORTE	Lei n° 8.666/93
2.4.1.8.10.7.1	TRANSF. DE CONV. DA UNIÃO DEST. A PROG DE INFRA-EST. - PRINCIPAL	Lei n° 8.666/93
2.4.1.8.10.9.0	OUTRAS TRANSFERÊNCIAS DE CONVÊNIOS DA UNIÃO	Lei n° 8.666/93
2.4.1.8.10.9.1	OUTRAS TRANSFERÊNCIAS DE CONVÊNIOS DA UNIÃO - PRINCIPAL	Lei n° 8.666/93
2.4.1.8.10.9.1.01	TRAN CONV UN DEST A ASSISTÊNCIA SOCIAL	Lei n° 8.666/93
2.4.1.8.10.9.1.99	OUTRAS TRANSFERÊNCIAS DE CONVÊNIOS DA UNIÃO	Lei n° 8.666/93

2.4.1.8.99.1.0	OUTRAS TRANSFERÊNCIAS DA UNIÃO	Esta natureza é agregadora. Verificar os códigos de natureza de receita específicos a seguir.
2.4.1.8.99.1.1	OUTRAS TRANSFERÊNCIAS DA UNIÃO - PRINCIPAL	Lei nº 8.666/93
2.4.2.0.00.0.0	TRANSF. DOS ESTADOS E DO DISTRITO FEDERAL E DE SUAS ENTIDADES	Esta natureza é agregadora. Verificar os códigos de natureza de receita específicos a seguir.
2.4.2.8.00.0.0	TRANSFERÊNCIAS DOS ESTADOS, DISTRITO FEDERAL, E DE SUAS ENTIDADES	Portaria Interministerial STN/SOF nº 5/2015.
2.4.2.8.03.1.0	TRANSFERÊNCIAS DE RECURSOS DO SISTEMA ÚNICO DE SAÚDE – SUS	Lei nº 8.666/93
2.4.2.8.03.1.1	TRANSF. DE RECURSOS DO SISTEMA ÚNICO DE SAÚDE – SUS - PRINCIPAL	Lei nº 8.666/93
2.4.2.8.05.1.0	TRANSFERÊNCIAS DE RECURSOS DESTINADOS A PROGRAMAS DE EDUCAÇÃO	Esta natureza é agregadora. Verificar os códigos de natureza de receita específicos a seguir.
2.4.2.8.05.1.1	TRANSF. DE RECURSOS DESTINADOS A PRO. DE EDU - PRINCIPAL	Lei nº 8.666/93
2.4.2.8.10.0.0	TRANSF. DE CONV. DOS ESTADOS E DO D.F. E DE SUAS ENTIDADES	Esta natureza é agregadora. Verificar os códigos de natureza de receita específicos a seguir.
2.4.2.8.10.1.0	TRANSF. DE CONV. DOS ESTADOS PARA O SISTEMA ÚNICO DE SAÚDE – SUS	Lei nº 8.666/93
2.4.2.8.10.1.1	TRANSF. DE CONV. DOS ESTADOS P/ O SUS - PRINCIPAL	Lei nº 8.666/93
2.4.2.8.10.2.0	TRANSF. DE CONV. DOS ESTADOS DESTINADAS A PROGRAMAS DE EDUCAÇÃO	Lei nº 8.666/93
2.4.2.8.10.2.1.01	TRANSF CONV EST DEST A PROGS EDUCAÇÃO	Lei nº 8.666/93
2.4.2.8.10.2.1.02	TRANSF CONV EST DEST A PROGS EDUCAÇÃO - PREFEITURA	Lei nº 8.666/93
2.4.2.8.10.5.0	TRANSF. DE CONV. DOS ESTADOS DEST. A PRO. DE SANEAMENTO BÁSICO	Lei nº 8.666/93
2.4.2.8.10.5.1	TRANSF. DE CONV. DOS EST. DEST. A PRO. DE SANEA. BÁSICO - PRINCIPAL	Lei nº 8.666/93
2.4.2.8.10.7.0	TRANSF. DE CONV. DOS EST. DEST. A PRO. DE INFRA-EST. EM TRANSPORTE	Lei nº 8.666/93
2.4.2.8.10.7.1	TRANSF. DE CONV. DOS EST.DEST. A PRO. DE INFRA. EM TRANS. - PRINCIPAL	Lei nº 8.666/93
2.4.2.8.10.9.0	OUTRAS TRANSFERÊNCIAS DE CONVÊNIO DOS ESTADOS	Lei nº 8.666/93
2.4.2.8.10.9.1	OUTRAS TRANSFERÊNCIAS DE CONVÊNIO DOS ESTADOS - PRINCIPAL	Lei nº 8.666/93
2.4.2.8.99.1.0	OUTRAS TRANSFERÊNCIAS DOS ESTADOS	Esta natureza é agregadora. Verificar os códigos de natureza de receita específicos a seguir.
2.4.2.8.99.1.1	OUTRAS TRANSFERÊNCIAS DOS ESTADOS - PRINCIPAL	Lei nº 8.666/93
2.4.2.8.99.1.1.01	FEM - FUNDO DE DESENVOLVIMENTO MUNICIPAL	Lei nº 8.666/93
2.4.2.8.99.1.1.99	DEMAIS TRANSFERÊNCIA DO ESTADO	Lei nº 8.666/93
2.9.0.0.00.0.0	DEMAIS RECEITAS DE CAPITAL	Esta natureza é agregadora. Verificar os códigos de natureza de receita específicos a seguir.
2.9.9.0.00.1.0	DEMAIS RECEITAS DE CAPITAL	Legislação Específica
2.9.9.0.00.1.1	DEMAIS RECEITAS DE CAPITAL - PRINCIPAL	Legislação Específica
7.0.0.0.00.0.0	RECEITAS CORRENTES - INTRA-ORCAMENTARIAS	Legislação Específica
7.2.0.0.00.0.0	RECEITAS DE CONTRIBUICOES - INTRA-ORCAMENTARIAS	Legislação Específica
7.2.1.0.00.0.0	CONTRIBUIÇÕES SOCIAIS - INTRA-ORCAMENTARIAS	Legislação Específica
7.2.1.0.04.1.0	CONTRIBUIÇÃO PATRONAL DE SERVIDOR ATIVO CIVIL P/ O RPPS	Legislação Específica
7.2.1.0.04.1.1	CONTRIBUIÇÃO PATRONAL DE SERVIDOR ATIVO CIVIL P/ O RPPS - PRINCIPAL	Legislação Específica
7.2.1.0.04.1.1.01	CONTRIBUIÇÃO PATRONAL DE SERVIDOR ATIVO CIVIL P/ O RPPS - PREFEITURA	Legislação Específica
7.2.1.0.04.1.1.02	CONTRIBUIÇÃO PATRONAL DE SERVIDOR ATIVO CIVIL P/ O RPPS - CAMARA	Legislação Específica
7.2.1.0.04.1.1.04	CONTRIBUIÇÃO PATRONAL DE SERVIDOR ATIVO CIVIL P/ O RPPS - FMAS	Legislação Específica
7.2.1.0.04.1.1.12	CONTRIBUIÇÃO PATRONAL DE SERVIDOR ATIVO CIVIL	Legislação Específica
7.2.1.0.04.1.1.13	CONTRIBUIÇÃO PREVIDENCIÁRIA EM REGIME DE PARCELAMENTO	Legislação Específica
7.2.1.0.04.1.1.14	CONTRIBUIÇÃO PATRONAL DE SERVIDOR ATIVO PM	Legislação Específica
7.2.1.0.04.1.1.15	CONTRIBUIÇÃO PATRONAL DE SERVIDOR ATIVO CIVIL P/ O RPPS - FMS	Legislação Específica
7.2.1.0.04.1.1.16	CONTRIBUIÇÃO PATRONAL DE SERVIDOR ATIVO CIVIL P/ O RPPS - FMAS	Legislação Específica
7.2.1.0.04.1.2	CONT. PATRONAL DE SERVIDOR ATIVO CIVIL P/ O RPPS - MULTAS E JUROS	Legislação Específica
7.2.1.0.04.1.2.01	MULTAS E JUROS DE MORA DAS CONTRIBUIÇÕES PATRONAIS	Legislação Específica
7.2.1.0.04.1.2.02	MULTAS E JUROS DE MORA DAS CONTRIBUIÇÕES DO SERVIDOR	Legislação Específica
7.2.1.0.04.1.3	CONTRIBUIÇÃO PARCELAMENTO RPPS - DIVIDA ATIVA - INTRAORÇAMENTARIA	Legislação Específica
7.2.1.0.04.1.3.01	CONTR PREV REGIME DE PARC DE DÉBITOS - PREFEITURA	Legislação Específica
7.2.1.0.04.1.3.02	CONTR PREV REGIME DE PARCELAMENTO DE DÉBITOS - FMS	Legislação Específica
7.2.1.0.04.1.3.03	CONTR PREV REGIME DE PARCELAMENTO DE DÉBITOS - AUTARQUIA	Legislação Específica
7.2.1.0.04.1.4	CONT. PAR. RPPS - DIVIDA ATIVA - INTRA. - DIVIDA AT. - MUL. E JUR. - INTRA.	Legislação Específica
7.2.1.0.04.2.2	CONT. DO SERVIDOR ATIVO CIVIL PARA O RPPS - MULTAS E JUROS	Legislação Específica
7.2.1.0.04.3.1	CONTRIBUIÇÃO DOS SERVIDORES INATIVOS CIVIS PARA O RPPS	Legislação Específica
7.2.1.0.04.3.1.01	CONTRIBUIÇÃO DOS SERVIDORES INATIVOS CIVIS PARA O RPPS	Legislação Específica
7.2.1.0.04.4.0	CONTRIBUIÇÃO DOS PENSIONISTAS CIVIS PARA O RPPS	Legislação Específica
7.2.1.0.04.4.0.01	CONTRIBUIÇÃO DOS PENSIONISTAS CIVIS PARA O RPPS	Legislação Específica
7.2.1.8.01.0.0	CONTRIBUIÇÃO PREVIDENCIARIA P/ AMORTIZAÇÃO DO DÉFICIT ATUARIAL	Legislação Específica
7.2.1.8.01.1.0	CONTRIBUIÇÃO PREVIDENCIARIA P/ AMOR. DO DÉFICIT ATUARIAL - PRINCIPAL	Legislação Específica
7.2.1.8.01.1.0.01	CONT. PREVIDENCIARIA P/ AMOR. DO DÉFICIT ATUARIAL - PREFEITURA	Legislação Específica
7.9.9.0.01.1.1	RECEITAS DECOR. DE APORTE PERIÓDICO P/ AMORT. DÉFICIT ATUARIAL	Legislação Específica

AFRÂNIO

MUNICÍPIO DE AFRÂNIO

TABELA EXPLICATIVA DA EVOLUÇÃO DA RECEITA

CÓDIGO	DISCRIMINAÇÃO DA RECEITA	REALIZADA EM 2015	REALIZADA EM 2016	ORÇADA EM 2017	ORÇADA EM 2018
1000.00.00	**RECEITAS CORRENTES**	**38.594.874,91**	**44.734.649,33**	**54.384.676,01**	**49.387.000,00**
1100.00.00	Receita Tributária	1.372.711,59	1.762.187,94	2.497.000,00	2.107.000,00
1200.00.00	Receita de Contribuições	1.125.673,02	1.164.504,05	1.255.000,00	1.148.000,00
1300.00.00	Receita Patrimonial	1.863.022,56	2.239.979,22	2.530.000,00	2.472.000,00
	Aplicações financeiras	72.908,11	1.416.847,05	2.520.000,00	564.000,00
	Outras Receitas Patrimoniais	1.790.114,45	823.132,17	10.000,00	1.908.000,00
1500.00.00	Receita Industrial				
1600.00.00	Receita de Serviços				
1700.00.00	Transferências Correntes	33.552.858,34	39.298.913,83	46.903.871,00	43.363.000,00
	Cota-Parte do FPM	15.376.796,55	17.852.304,32	19.710.000,00	19.698.000,00
	Transf. de Recursos do SUS - FMS	3.648.995,19	3.937.052,30	3.991.500,00	4.344.000,00
	Outras Transferências Correntes	14.527.066,60	17.509.557,21	23.202.371,00	19.321.000,00
1900.00.00	Outras Receitas Correntes	680.609,40	269.064,29	1.198.805,01	297.000,00
2000.00.00	**RECEITAS DE CAPITAL**	**1.479.376,89**	**5.265.811,84**	**2.715.600,00**	**6.129.000,00**
2100.00.00	Operações de Crédito			500.000,00	266.000,00
2200.00.00	Alienação de Bens	63.814,92		50.000,00	53.000,00
2400.00.00	Transferências de Capital	1.415.561,97	5.265.811,84	1.972.500,00	5.810.000,00
2500.00.00	Outras Receitas de Capital			193.100,00	-
	RECEITAS INTRAORÇAMENTÁRIAS	1.743.108,69	1.565.653,92	2.370.000,00	1.864.000,00
TOTAL GERAL		**41.817.360,49**	**51.566.115,09**	**59.470.276,01**	**57.380.000,00**

AFRÂNIO

MUNICÍPIO DE AFRÂNIO

Representação Gráfica das Receitas por Origem

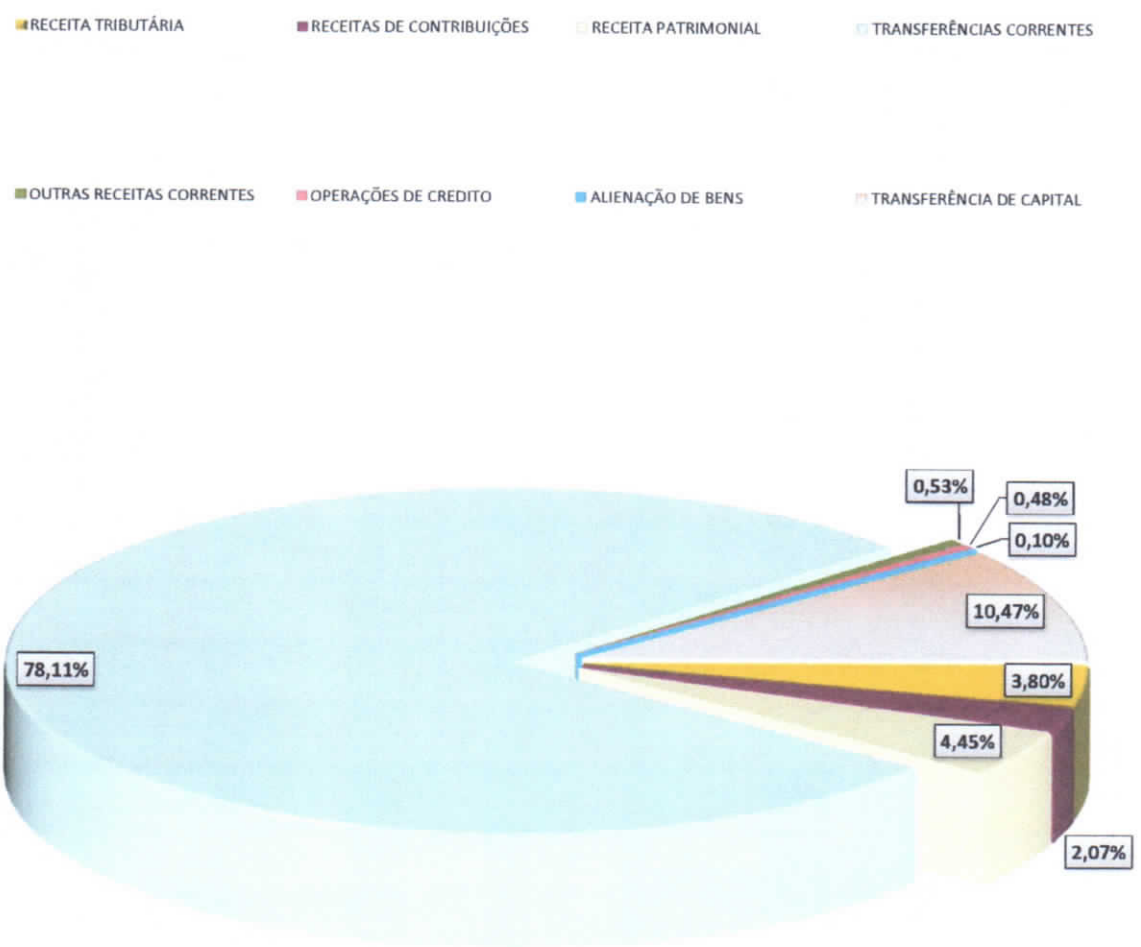

AFRÂNIO

MUNICÍPIO DE AFRÂNIO

COMPOSIÇÃO DA RECEITA MUNICIPAL

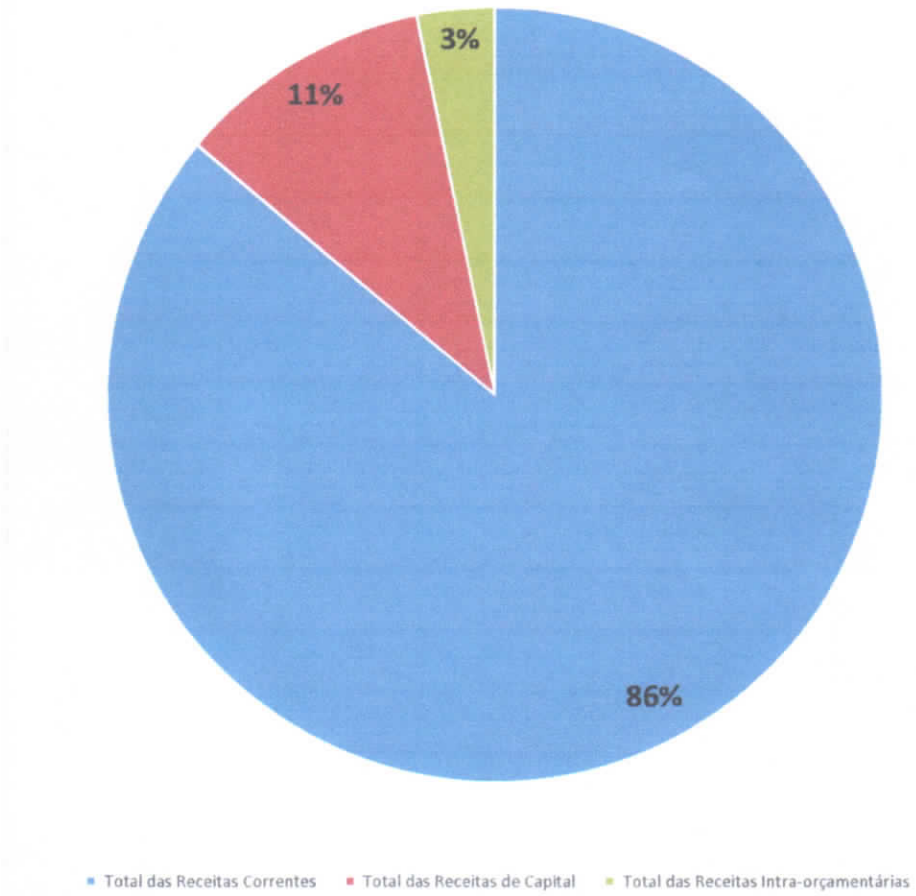

AFRÂNIO

MUNICÍPIO DE AFRÂNIO

Relação das Fontes de Recursos

Orçamento 2018

Código	Id-Uso	Descrição	Valor	Percentual
1	0.1.00	01 – Recursos Próprios	14.615.013,00	25,47%
2	0.1.01	02 – Impostos e Transferências MDE	2.808.000,00	4,89%
3	0.1.02	03 – Receita de Imp e de Transferência de Imp - Saúde	8.618.303,00	15,02%
4	0.1.18	04 – FUNDEB 60%	7.670.650,00	13,37%
5	0.1.19	05 – FUNDEB 40%	4.130.350,00	7,20%
6	0.1.18	06 - Fundo de desenvolvimento Municipal - FEM	1.000.000,00	1,74%
7	0.1.38	07 - Recursos Transferidos pelo SUS	120.000,00	0,21%
8	0.1.36	09 - Salário Educação	673.000,00	1,17%
9	0.1.37	10 - Programa Dinheiro Direto na Escola - PDDE	28.000,00	0,05%
10	0.1.37	11 - Programa Nacional de Alimentação Escolar - PNAE	422.000,00	0,74%
11	0.1.37	12 - Programa Nacional de Transporte Escolar - PNATE	489.000,00	0,85%
12	0.1.37	13 - Outras Transferência do FNDE	33.000,00	0,06%
13	0.1.32	14 - Convênio da Educação	679.000,00	1,18%
14	0.1.34	17 - Outros Convênios	2.654.000,00	4,63%
15	0.1.83	20 - Outras Operações de Crédito	266.000,00	0,46%
16	0.1.18	21 - Complemento da União Fundeb 60%	1.207.700,00	2,10%
17	0.1.00	22 - Contribuições Previdenciárias	3.286.000,00	5,73%
18	0.1.19	23 - Complemento da União Fundeb 40%	650.300,00	1,13%
19	0.1.00	24 - Alienação de Bens	53.000,00	0,09%
20	0.1.35	25 - Recursos do FNAS	641.000,00	1,12%
21	0.1.00	27 - Outras Fontes	295.000,00	0,51%
22	0.1.61	28 - FEAS - Transferência Fundo a Fundo Assistência Social	45.600,00	0,08%
23	0.1.38	31 - Atenção Básica	2.450.000,00	4,27%
24	0.1.38	32 - Atenção de Média e Alta Complexidade Ambulatorial e Hospitalar	1.480.000,00	2,58%
25	0.1.38	33 - Vigilância em Saúde	160.000,00	0,28%
26	0.1.38	34 - Assistência Farmacêutica Básica	95.000,00	0,17%
27	0.1.38	35 - Gestão do SUS	90.000,00	0,16%
28	0.1.38	36 - Investimento	1.475.000,00	2,57%
29	0.1.00	0101 - Recursos Próprios/ Pessoal e Encargos	26.434,00	0,05%
30	0.1.00	0103 - Recursos Próprios / Outras Despesas Correntes	58.999,00	0,10%
31	0.1.00	0104 - Recursos Próprios / Investimentos	6.956,00	0,01%
32	0.1.00	0301 - impostos e Transferências Saúde / Pessoal e Encargos	27.827,00	0,05%
33	0.1.00	0303 - Impostos e Transferência Saúde / Outras Despesas Correntes	1.103.999,00	1,92%
34	0.1.00	0304 - Impostsos e Transferência Saúde / Investimentos	20.869,00	0,04%
TOTAL			**57.380.000,00**	**100,00%**

Discriminação das Fontes de Recursos

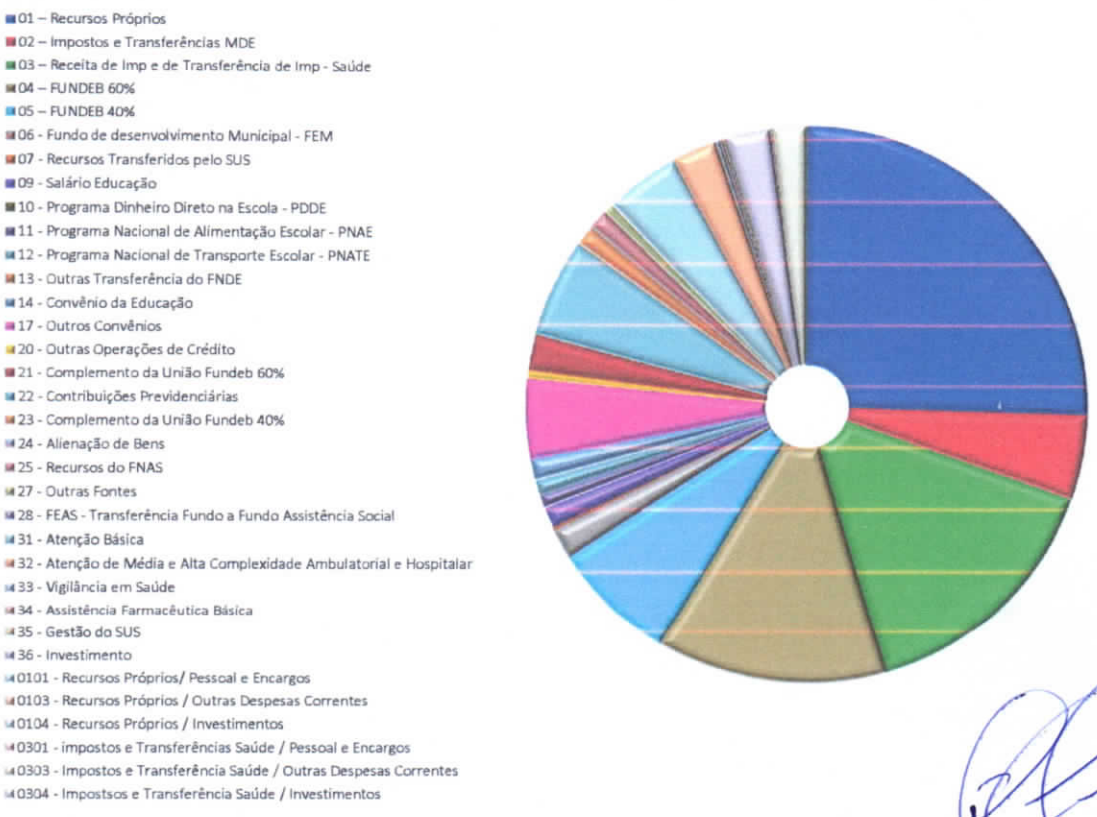

AFRÂNIO

MUNICÍPIO DE AFRÂNIO

TABELA EXPLICATIVA DA EVOLUÇÃO DA DESPESA

CÓDIGO	DISCRIMINAÇÃO DA DESPESA	REALIZADA EM 2015	REALIZADA EM 2016	ORÇADA EM 2017	ORÇADA EM 2018
3.0.00.00	**DESPESAS CORRENTES**	**35.281.522,44**	**38.604.022,59**	**45.226.438,50**	**44.878.000,00**
3.1.00.00	Pessoal e Encargos Sociais	22.448.961,09	22.353.225,58	28.455.940,50	27.349.000,00
3.2.00.00	Juros e Encargos da Dívida	-	-	60.000,00	65.000,00
3.3.00.00	Outras Despesas Correntes	12.832.561,35	16.250.797,01	16.710.498,00	17.464.000,00
4.0.00.00	**DESPESAS DE CAPITAL**	**2.184.612,43**	**7.923.919,02**	**8.381.212,00**	**9.120.000,00**
4.4.00.00	Investimentos	1.786.643,09	7.464.203,01	8.011.212,00	8.421.000,00
4.5.00.00	Inversões Financeiras	-	24.027,75	55.000,00	25.000,00
4.6.00.00	Amortização da Dívida	397.969,34	435.688,26	315.000,00	674.000,00
9.9.99.99	**RESERVA DE CONTINGÊNCIA**	-		**3.690.625,51**	**1.538.000,00**
				-	
	DESPESAS CORRENTES INTRAORÇAMENTÁRIAS			**223.000,00**	**1.548.000,00**
	DESPESAS DE CAPITAL INTRAORÇAMENTÁRIAS			**150.000,00**	**296.000,00**
TOTAL GERAL		**37.466.134,87**	**46.527.941,61**	**57.671.276,01**	**57.380.000,00**

MUNICÍPIO DE AFRÂNIO

Distribuição do Orçamento por Órgãos e Fundos Especiais

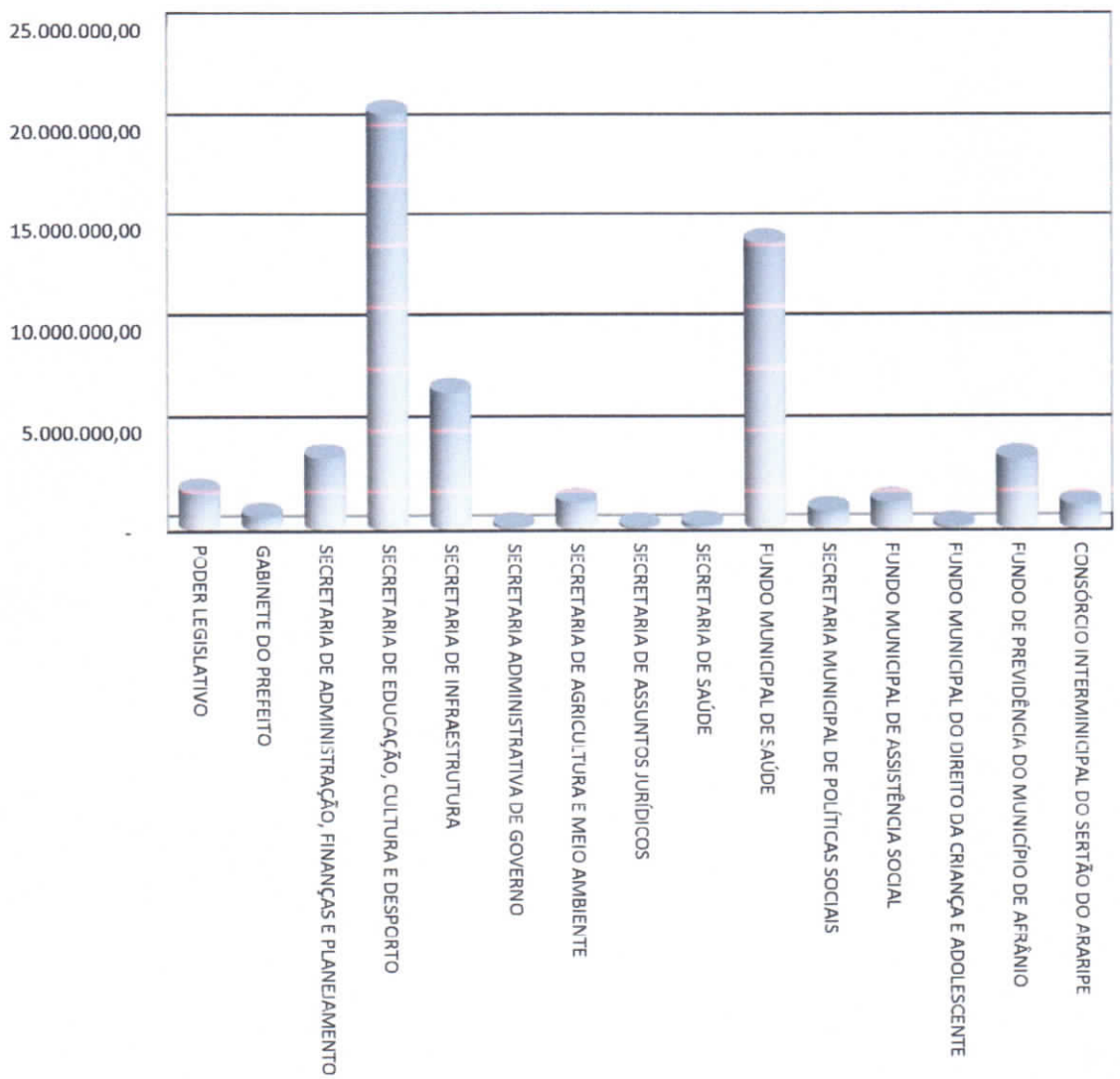

MUNICÍPIO DE AFRÂNIO

Periodo: Exercicio de 2018

DESPESAS POR GRUPO DE NATUREZA

Categoria	Despesa	Valor	%
3.1.00.00.00.00	PESSOAL E ENCARGOS SOCIAIS	28.897.000,00	50,36%
3.2.00.00.00.00	JUROS E ENCARGOS DA DÍVIDA	65.000,00	0,11%
3.3.00.00.00.00	OUTRAS DESPESAS CORRENTES	17.464.000,00	30,44%
4.4.00.00.00.00	INVESTIMENTOS	8.421.000,00	14,68%
4.5.00.00.00.00	INVERSÕES FINANCEIRAS	25.000,00	0,04%
4.6.00.00.00.00	AMORTIZAÇÃO DA DÍVIDA	970.000,00	1,69%
9.9.00.00.00.00	RESERVA DE CONTINGÊNCIA	1.538.000,00	2,68%
	TOTAL	**57.380.000,00**	**100,00%**



5. SAÚDE

A taxa de mortalidade infantil média na cidade é de 16.39 para 1.000 nascidos vivos. As internações devido a diarreias são de 0.5 para cada 1.000 habitantes. Comparado com todos os municípios do estado, fica nas posições 51 de 185 e 93 de 185, respectivamente. Quando comparado a cidades do Brasil todo, essas posições são de 1763 de 5570 e 3330 de 5570, respectivamente.

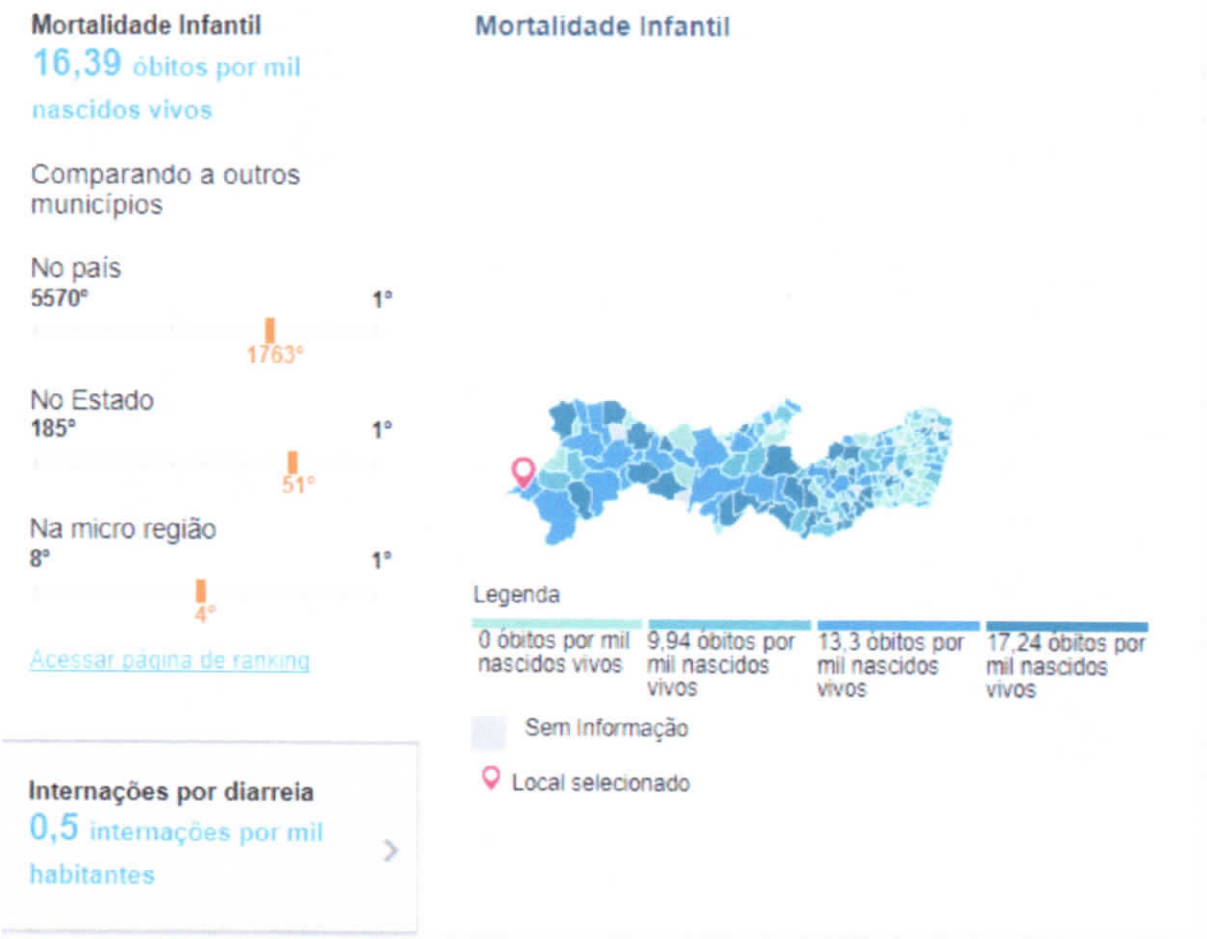

Fonte: IBGE

6. SANEAMENTO

Afrânio apresenta 24.2% de domicílios com esgotamento sanitário adequado, 90.5% de domicílios urbanos em vias públicas com arborização e 1.1% de domicílios urbanos em vias públicas com urbanização adequada (presença de bueiro, calçada, pavimentação e meio-fio). Quando comparado com os outros municípios do estado,

fica na posição 148 de 185, 19 de 185 e 157 de 185, respectivamente. Já quando comparado a outras cidades do Brasil, sua posição é 3400 de 5570, 1451 de 5570 e 4373 de 5570, respectivamente.

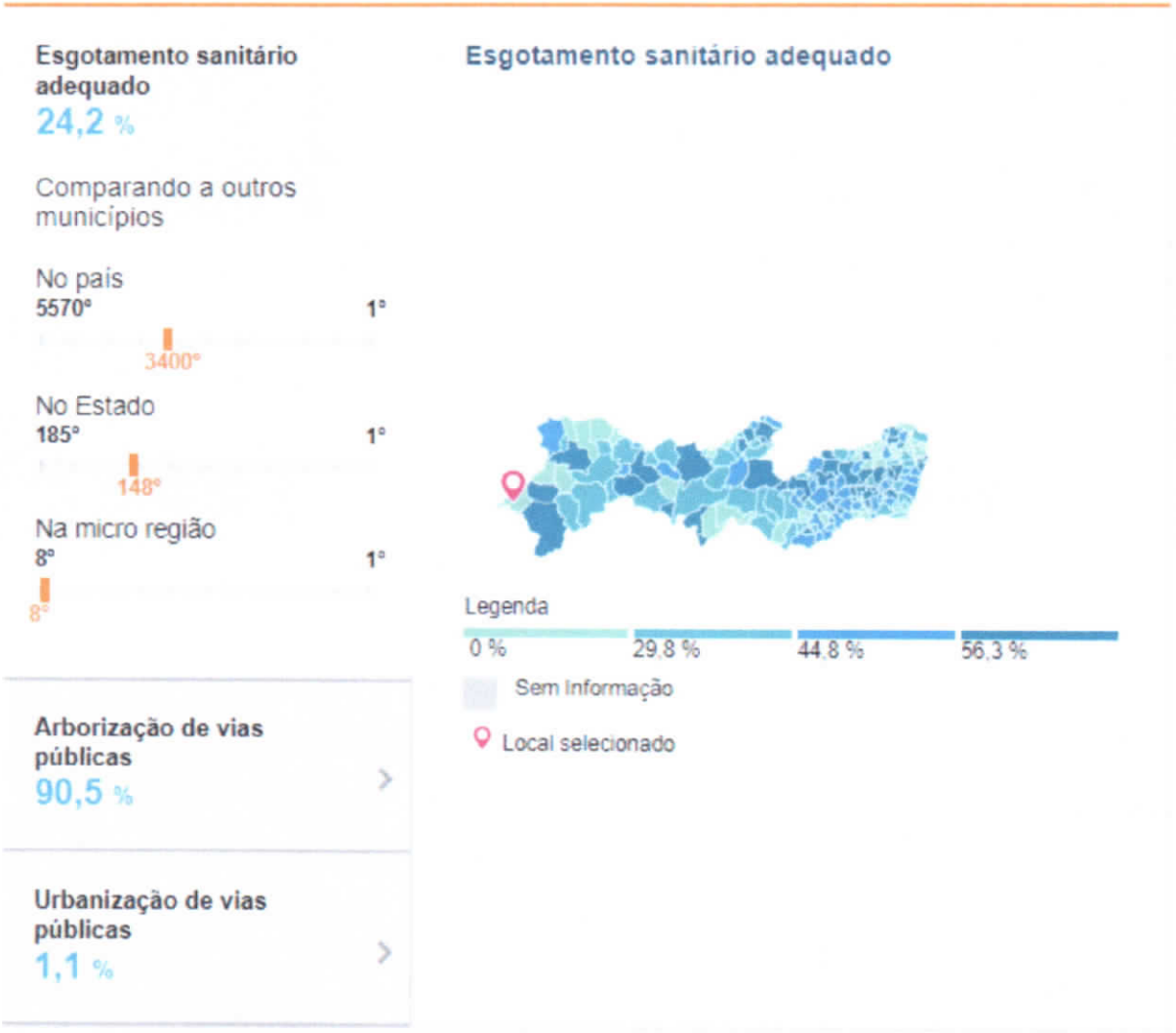

7. PRIORIDADES ESCOLHIDAS PELO GOVERNO E PELA SOCIEDADE

As ações identificadas a seguir terão prioridade na execução da LOA do exercício de 2018, não consistindo em limitação à programação orçamentária e suas alterações, respeitadas as disposições da Lei Complementar nº 101, de 4 de maio de 2000 e da Lei Federal nº 4.320, de 17 de março de 1964.

7.1 – AÇÕES PRIORITÁRIAS

I - diagnóstico dos desafios a serem enfrentados e das potencialidades que serão desenvolvidas, identificando as escolhas da população e do governo, na formulação dos planos e na estruturação dos programas de trabalho do governo municipal;

II - sintonia das políticas públicas municipais com as políticas públicas estabelecidas no plano plurianual da União, quanto aos programas nacionais executados pelo Município em parceria com outros entes federativos;

III - reestruturação dos órgãos e unidades administrativas, modernização da gestão pública municipal e reconhecimento do capital humano como diferencial de qualidade na Administração Pública Municipal;

IV - aprimoramento do controle e do monitoramento, especialmente na execução das ações para atingir os objetivos estabelecidos nos planos, na realização dos serviços e no desempenho da administração municipal;

V - ampla participação da sociedade na formulação das políticas públicas e transparência na apresentação dos resultados da gestão;

VI - outras diretrizes específicas, discriminadas abaixo:

1. Ampliar e modernizar a infraestrutura do Município;
   - São prioritárias todas as obras em andamento que passaram para o exercício de 2018.
2. Aprimorar a gestão dos programas de trabalho do Governo Municipal e de atendimento direto ao público, com ênfase na melhoria continuada na qualidade do ensino e das ações e serviços públicos de saúde no Município;
3. Priorizar ações relacionadas com programas assistenciais direcionados às crianças, aos adolescentes, aos idosos e a quem dela necessitar;

4. Incentivar e promover eventos turísticos, artísticos, folclóricos e manifestações culturais;
5. Consolidar o planejamento governamental e execução das políticas públicas, articulação institucional e participação popular;
6. Promover o desenvolvimento rural e executar programas de apoio à produção rural, a agricultura familiar, melhoria do abastecimento de produtos primários e infraestrutura da zona rural;
7. Modernização da gestão de pessoas no Município.

No anexo II contam os programas e as ações com respectivos valores nos demonstrativos formais de planejamento e orçamento.

ANEXO II

ESTRUTURA PROGRAMÁTICA

8. ESTRUTURA PROGRAMÁTICA

Os programas de governo são as unidades básicas do Plano Plurianual, propiciando a organização das ações de tudo o que será feito pela Administração Municipal, quer sejam projetos de investimentos ou execução de atividades continuadas, tendo como objetivo solucionar problemas, carências ou atender demandas da sociedade.

8.1. PROGRMAS E AÇÕES

Por meio de diversos demonstrativos, com todos os atributos estabelecidos, organização das ações destinadas aos projetos de investimentos e as atividades de duração continuada, desdobradas nos instrumentos de programação orçamentária, *projetos e atividades, com valores e fontes de recursos para cada exercício.*

8.2. DEMONSTRATIVOS DO PPA 2018/2021

A seguir os anexos e demonstrativos de planejamento e orçamento que integram o Plano Plurianual, elaborados de acordo com a legislação vigente e compatíveis com os anexos e demonstrativos da lei orçamentária anual.

Relação de Unidades Orçamentárias

Órgão / Unidade		Sigla
Município de Afrânio		
2000	PODER EXECUTIVO	PE
2001	GABINETE DO PREFEITO	GP
2002	SECRETARIA DE ADMINISTRAÇÃO FINANÇAS E PLANEJAMENTO	SF
2003	SECRETARIA DE EDUCAÇÃO	SE
2003	SECRETARIA DE EDUCAÇÃO, CULTURA E DESPORTO	SEDUC
2004	SECRETARIA DE INFRAESTRUTURA	SEINFRA
2004	SETOR DE OBRAS E RODOVIAS	SO
2005	SECRETARIA ADMINISTRATIVA DO GOVERNO	SAG
2006	SECRETARIA DE AGRICULTURA E MEIO AMBIENTE	SA
2007	SECRETARIA ADMINISTRATIVA	SA
2008	CISAPE - CONSÓRCIO INTERMUNICIPAL DO SERTÃO DO ARARIPE	
2008	CISAPE - CONSÓRCIO INTERNACIONAL DO SERTÃO DO ARARIPE	CISAPE
2009	SECRETARIA DE ASSUNTOS JURÍDICOS	SAJ
Fundo Municipal de Saúde de Afrânio		
4000	SECRETARIA MUNICIPAL DE SAÚDE	SMS
4001	SECRETARIA MUNICIPAL DE SAÚDE	SMS
4002	FUNDO MUNICIPAL DE SAÚDE	FMS
Fundo Municipal de Assistência Social de Afrânio		
3000	SECRETARIA MUNICIPAL DE POLÍTICAS SOCIAIS	SPS
3001	SECRETARIA MUNICIPAL DE POLÍTICAS SOCIAIS	SPS
3002	FUNDO MUNICIPAL DE ASSISTÊNCIA SOCIAL	FMAS
Fundo Municipal dos Direitos da Criança e do Adolescente de Afrânio		
6000	FUNDO MUNICIPAL DO DIREITO DA CRIANÇA E ADOLESCENTE	FUNDECA
6001	FUNDO MUNICIPAL DO DIREITO DA CRIANÇA E ADOLESCENTE	FUNDECA
Fundo Previdenciário do Município de Afrânio		
5000	FUNDO DE PREVIDÊNCIA DO MUNICÍPIO DE AFRÂNIO	FP
5001	FUNDO DE PREVIDÊNCIA DO MUNICÍPIO DE AFRÂNIO	FP
Câmara Municipal de Afrânio		
1000	PODER LEGISLATIVO	CV
1001	CÂMARA MUNICIPAL	CM
Consórcio Intermunicipal do Sertão do Araripe		
7000	Consórcio Intermunicipal do Sertão do Araripe	CISAPE
7001	Consórcio Intermunicipal do Sertão do Araripe	CISAPE

Resumo dos Valores Previstos na Despesa PPA por Unidade Gestora

PPA 2018 - 2021 - Valores em R$

Unidade Gestora	Valor global	2018	2019	2020	2021	Total
1 - Município de Afrânio		33.694.013,00	35.958.208,91	38.410.200,36	41.062.549,98	149.124.972,25
2 - Fundo Municipal de Saúde de Afrânio		14.489.303,00	15.467.330,95	16.526.843,27	17.658.931,86	64.142.409,08
3 - Fundo Municipal de Assistência Social de Afrânio		2.300.600,00	2.455.890,50	2.624.119,15	2.803.871,11	10.184.480,76
4 - Fundo Municipal dos Direitos da Criança e do Adolescente de Afrânio		160.000,00	170.800,00	182.499,82	195.001,04	708.300,86
5 - Fundo Previdenciário do Município de Afrânio		3.581.000,00	3.822.717,50	4.084.573,70	4.364.366,99	15.852.658,19
6 - Câmara Municipal de Afrânio		1.910.000,00	2.038.925,00	2.178.591,36	2.327.824,89	8.455.341,25
7 - Consórcio Intermunicipal do Sertão do Araripe		1.245.084,00	1.329.127,14	1.420.172,34	1.517.454,13	5.511.837,61
Total		**57.380.000,00**	**61.243.000,00**	**65.427.000,00**	**69.930.000,00**	**253.980.000,00**

Relação de Programas

Código	Denominação / Tipo	Horizonte Temporal	Início	Fim
0	Operações Especiais			
	Operações Especiais	Contínuo		
101	APOIO AS ATIVIDADES LEGISLATIVAS			
	Apoio Administrativo	Contínuo		
201	GESTÃO DA SECRETARIA DE ASSUNTOS JURÍDICOS			
	Apoio Administrativo	Contínuo		
401	APOIO AS AÇÕES DA ADMINISTRAÇÃO GERAL			
	Apoio Administrativo	Contínuo		
402	ADMINISTRAÇÃO DO CONSÓRCIO			
	Finalístico	Contínuo		
403	TRANSFERÊNCIA A CONSÓRCIO			
	Finalístico	Contínuo		
801	APOIO AS AÇÕES DAS POLÍTICAS SOCIAIS			
	Finalístico	Contínuo		
802	BLOCO DE FINANCIAMENTO DA PROTEÇÃO SOCIAL BÁSICA			
	Finalístico	Contínuo		
803	ÍNDICE DE GESTÃO DESCENTRALIZADA DO SISTEMA ÚNICO DA ASSISTÊNCIA SOCIAL - IGD SUAS			
	Finalístico	Contínuo		
804	ÍNDICE DE GESTÃO DESCENTRALIZADA IGD M – PROGRAMA BOLSA FAMÍLIA			
	Finalístico	Contínuo		
805	BENEFÍCIOS EVENTUAIS			
	Finalístico	Contínuo		
901	GESTÃO ADMINISTRATIVA DO RPPS			
	Apoio Administrativo	Contínuo		
902	MANUTENÇÃO DAS ATIVIDADES PREVIDENCIÁRIAS DO RPPS			
	Finalístico	Contínuo		
1001	APOIO AOS SERVIÇOS DE SAÚDE			
	Finalístico	Contínuo		
1002	GESTÃO DO SUS MUNICIPAL			
	Finalístico	Contínuo		
1003	ATENÇÃO BÁSICA A SAÚDE DA POPULAÇÃO			
	Finalístico	Contínuo		
1004	ASSISTÊNCIA DE MÉDIA E ALTA COMPLEXIDADE HOSPITALAR E AMBULATORIAL			
	Finalístico	Contínuo		
1005	ASSISTÊNCIA FARMACÊUTICA			
	Finalístico	Contínuo		
1006	VIGILÂNCIA EM SAÚDE			
	Finalístico	Contínuo		
1007	TRANSFERÊNCIA A CONSÓRCIO			
	Finalístico	Contínuo		
1008	MANUTENÇÃO DA SAÚDE DOS CONSORCIADOS			
	Finalístico	Contínuo		
1201	MANUTENÇÃO DAS AÇÕES DO ENSINO FUNDAMENTAL			
	Finalístico	Contínuo		
1202	ALIMENTAÇÃO ESCOLAR			
	Finalístico	Contínuo		
1203	MANUTENÇÃO DAS AÇÕES DO ENSINO INFANTIL			
	Finalístico	Contínuo		
1204	EDUCAÇÃO DE JOVENS E ADULTO			
	Finalístico	Contínuo		
1205	EDUCAÇÃO ESPECIAL			
	Finalístico	Contínuo		
1301	AÇÕES CULTURAIS			
	Finalístico	Contínuo		
1302	REVITALIZAÇÃO DO PATRIMÔNIO HISTÓRICO			
	Finalístico	Contínuo		
1501	INFRAESTRUTURA URBANA E RURAL			
	Finalístico	Contínuo		
1601	HABITAÇÃO POPULAR			
	Finalístico	Contínuo		
1701	SANEAMENTO BÁSICO E ABASTECIMENTO D'ÁGUA			

Relação de Programas

Código	Denominação / Tipo	Horizonte Temporal	Início	Fim
	Finalístico	Contínuo		
2001	APOIO A PRODUÇÃO AGRÍCULA COMUNITÁRIA			
	Finalístico	Contínuo		
2002	ABASTECIMENTO D'ÁGUA			
	Finalístico	Contínuo		
2003	APOIO CULTURAL			
	Finalístico	Contínuo		
2004	APOIO A PRODUÇÃO AGRÍCOLA COMUNITÁRIA			
	Finalístico	Contínuo		
2005	ASSISTÊNCIA ALIMENTAR			
	Finalístico	Contínuo		
2006	PATRULHA MECANIZADA DO CISAPE			
	Finalístico	Contínuo		
2501	ILUMINAÇÃO PÚBLICA MUNICIPAL			
	Finalístico	Contínuo		
2601	MUNICIPALIZAÇÃO DO TRÂNSITO			
	Finalístico	Contínuo		
2602	TERMINAIS RODOVIÁRIOS URBANOS			
	Finalístico	Contínuo		
2603	CONTROLE DE ANIMAIS ABANDONADOS NAS RODOVIAS DOS MUN. CONSORCIADOS			
	Finalístico	Contínuo		
2701	PROMOÇÃO DO DESPORTO COMUNITÁRIO			
	Finalístico	Contínuo		
2801	PAGAMENTO DE DÍVIDA E ENCARGOS DA DIVIDA			
	Finalístico	Contínuo		
2802	PAGAMENTO DE ENCARGOS ESPECIAIS			
	Finalístico	Contínuo		
9999	RESERVA DE CONTIGÊNCIA			
	Finalístico	Contínuo		

Resumo dos Valores Previstos na Despesa PPA por Programa/Ano Consolidado

PPA 2018 - 2021 - Valores em R$

Programas		Valor global	2018	2019	2020	2021	Total
101	APOIO AS ATIVIDADES LEGISLATIVAS		1.910.000,00	2.038.925,00	2.178.591,36	2.327.824,89	8.455.341,25
201	GESTÃO DA SECRETARIA DE ASSUNTOS JURÍDICOS		127.000,00	135.572,50	144.859,24	154.782,08	562.213,82
401	APOIO AS AÇÕES DA ADMINISTRAÇÃO GERAL		7.046.624,00	7.522.271,11	8.037.546,82	8.588.118,82	31.194.560,75
402	ADMINISTRAÇÃO DO CONSÓRCIO		52.389,00	55.925,24	59.756,11	63.849,39	231.919,74
403	TRANSFERÊNCIA A CONSÓRCIO		92.389,00	98.625,26	105.381,09	112.599,69	408.995,04
801	APOIO AS AÇÕES DAS POLÍTICAS SOCIAIS		1.571.600,00	1.677.683,00	1.792.604,40	1.915.397,76	6.957.285,16
802	BLOCO DE FINANCIAMENTO DA PROTEÇÃO SOCIAL BÁSICA		474.000,00	505.995,00	540.655,66	577.690,48	2.098.341,14
803	ÍNDICE DE GESTÃO DESCENTRALIZADA DO SISTEMA ÚNICO DA ASSISTÊNCIA SOCIAL - IGD SUAS		143.000,00	152.652,50	163.109,20	174.282,16	633.043,86
804	ÍNDICE DE GESTÃO DESCENTRALIZADA IGD M – PROGRAMA BOLSA FAMÍLIA		70.000,00	74.725,00	79.843,68	85.312,94	309.881,62
805	BENEFÍCIOS EVENTUAIS		202.000,00	215.635,00	230.406,03	246.188,81	894.229,84
901	GESTÃO ADMINISTRATIVA DO RPPS		285.000,00	304.237,50	325.077,81	347.345,62	1.261.660,93
902	MANUTENÇÃO DAS ATIVIDADES PREVIDENCIÁRIAS DO RPPS		1.860.000,00	1.985.550,00	2.121.560,19	2.266.887,07	8.233.997,26
1001	APOIO AOS SERVIÇOS DE SAÚDE		230.000,00	245.525,00	262.343,48	280.314,01	1.018.182,49
1002	GESTÃO DO SUS MUNICIPAL		1.058.000,00	1.129.415,00	1.206.779,96	1.289.444,36	4.683.639,32
1003	ATENÇÃO BÁSICA A SAÚDE DA POPULAÇÃO		4.813.608,00	5.138.526,54	5.490.515,63	5.866.615,91	21.309.266,08
1004	ASSISTÊNCIA DE MÉDIA E ALTA COMPLEXIDADE HOSPITALAR E AMBULATORIAL		6.475.000,00	6.912.062,50	7.385.538,83	7.891.448,23	28.664.049,56
1005	ASSISTÊNCIA FARMACÊUTICA		265.000,00	282.887,50	302.265,31	322.970,48	1.173.123,29
1006	VIGILÂNCIA EM SAÚDE		495.000,00	528.412,50	564.608,77	603.284,38	2.191.305,65
1007	TRANSFERÊNCIA A CONSÓRCIO		1.152.695,00	1.230.501,91	1.314.791,29	1.404.854,49	5.102.842,69
1008	MANUTENÇÃO DA SAÚDE DOS CONSORCIADOS		1.152.695,00	1.230.501,90	1.314.791,27	1.404.854,47	5.102.842,64
1201	MANUTENÇÃO DAS AÇÕES DO ENSINO FUNDAMENTAL		17.265.000,00	18.420.237,54	19.670.877,53	21.039.583,62	76.395.698,69
1202	ALIMENTAÇÃO ESCOLAR		922.000,00	984.235,00	1.051.655,10	1.123.693,47	4.081.583,57
1203	MANUTENÇÃO DAS AÇÕES DO ENSINO INFANTIL		259.000,00	276.482,50	295.421,57	315.657,94	1.146.562,01
1204	EDUCAÇÃO DE JOVENS E ADULTO		158.000,00	168.665,00	180.218,59	192.563,56	699.447,15
1205	EDUCAÇÃO ESPECIAL		21.000,00	22.417,50	23.953,07	25.593,83	92.964,40
1301	AÇÕES CULTURAIS		870.000,00	928.725,00	992.342,67	1.060.318,14	3.851.385,81
1302	REVITALIZAÇÃO DO PATRIMÔNIO HISTÓRICO		220.000,00	234.850,00	250.937,24	268.126,45	973.913,69
1501	INFRAESTRUTURA URBANA E RURAL		2.856.000,00	3.048.780,00	3.257.621,50	3.480.768,55	12.643.170,05
1601	HABITAÇÃO POPULAR		140.000,00	149.450,00	159.687,34	170.625,92	619.763,26
1701	SANEAMENTO BÁSICO E ABASTECIMENTO D'ÁGUA		740.000,00	789.950,00	844.061,59	901.879,80	3.275.891,39
2001	APOIO A PRODUÇÃO AGRÍCULA COMUNITÁRIA		215.000,00	229.512,50	245.234,12	262.032,66	951.779,28
2002	ABASTECIMENTO D'ÁGUA		50.000,00	53.375,00	57.031,19	60.937,82	221.344,01
2003	APOIO CULTURAL		65.000,00	69.387,50	74.140,56	79.219,18	287.747,24
2004	APOIO A PRODUÇÃO AGRÍCOLA COMUNITÁRIA		175.000,00	186.812,50	199.609,16	213.282,38	774.704,04
2005	ASSISTÊNCIA ALIMENTAR		60.000,00	64.050,00	68.437,44	73.125,40	265.612,84
2006	PATRULHA MECANIZADA DO CISAPE		30.000,00	32.025,00	34.218,72	36.562,70	132.806,42
2501	ILUMINAÇÃO PÚBLICA MUNICIPAL		400.000,00	427.000,00	456.249,51	487.502,60	1.770.752,11
2601	MUNICIPALIZAÇÃO DO TRÂNSITO		15.000,00	16.012,50	17.109,36	18.281,34	66.403,20
2602	TERMINAIS RODOVIÁRIOS URBANOS		115.000,00	122.762,50	131.171,74	140.156,99	509.091,23
2603	CONTROLE DE ANIMAIS ABANDONADOS NAS RODOVIAS DOS MUN. CONSORCIADOS		10.000,00	10.675,00	11.406,24	12.187,57	44.268,81
2701	PROMOÇÃO DO DESPORTO COMUNITÁRIO		365.000,00	389.637,50	416.327,69	444.846,15	1.615.811,34
2801	PAGAMENTO DE DÍVIDA E ENCARGOS DA DIVIDA		1.025.000,00	1.094.187,50	1.169.139,34	1.249.225,39	4.537.552,23
2802	PAGAMENTO DE ENCARGOS ESPECIAIS		390.000,00	416.325,00	444.843,28	475.315,04	1.726.483,32
9999	RESERVA DE CONTIGÊNCIA		1.538.000,00	1.641.815,00	1.754.279,32	1.874.447,46	6.808.541,78
	Total		**57.380.000,00**	**61.243.000,00**	**65.427.000,00**	**69.930.000,00**	**253.980.000,00**

Resumo dos Valores Previstos na Despesa PPA por Programa/Ano e Unidade Gestora

Unidade Gestora / Programa	Valor global	2018	2019	2020	2021	PPA 2018 - 2021 - Valores em R$ Total
Município de Afrânio						
201 GESTÃO DA SECRETARIA DE ASSUNTOS JURÍDICOS		127.000,00	135.572,50	144.859,24	154.782,08	562.213,82
401 APOIO AS AÇÕES DA ADMINISTRAÇÃO GERAL		7.046.624,00	7.522.271,11	8.037.546,82	8.588.118,82	31.194.560,75
403 TRANSFERÊNCIA A CONSÓRCIO		92.389,00	98.625,26	105.381,09	112.599,69	408.995,04
1201 MANUTENÇÃO DAS AÇÕES DO ENSINO FUNDAMENTAL		17.265.000,00	18.420.237,54	19.670.877,53	21.039.583,62	76.395.698,69
1202 ALIMENTAÇÃO ESCOLAR		922.000,00	984.235,00	1.051.655,10	1.123.693,47	4.081.583,57
1203 MANUTENÇÃO DAS AÇÕES DO ENSINO INFANTIL		259.000,00	276.482,50	295.421,57	315.657,94	1.146.562,01
1204 EDUCAÇÃO DE JOVENS E ADULTO		158.000,00	168.665,00	180.218,59	192.563,56	699.447,15
1205 EDUCAÇÃO ESPECIAL		21.000,00	22.417,50	23.953,07	25.593,83	92.964,40
1301 AÇÕES CULTURAIS		870.000,00	928.725,00	992.342,67	1.060.318,14	3.851.385,81
1302 REVITALIZAÇÃO DO PATRIMÔNIO HISTÓRICO		220.000,00	234.850,00	250.937,24	268.126,45	973.913,69
1501 INFRAESTRUTURA URBANA E RURAL		2.856.000,00	3.048.780,00	3.257.621,50	3.480.768,55	12.643.170,05
1601 HABITAÇÃO POPULAR		140.000,00	149.450,00	159.687,34	170.625,92	619.763,26
1701 SANEAMENTO BÁSICO E ABASTECIMENTO D'ÁGUA		740.000,00	789.950,00	844.061,59	901.879,80	3.275.891,39
2001 APOIO A PRODUÇÃO AGRÍCULA COMUNITÁRIA		215.000,00	229.512,50	245.234,12	262.032,66	951.779,28
2002 ABASTECIMENTO D'ÁGUA		50.000,00	53.375,00	57.031,19	60.937,82	221.344,01
2003 APOIO CULTURAL		65.000,00	69.387,50	74.140,56	79.219,18	287.747,24
2004 APOIO A PRODUÇÃO AGRÍCOLA COMUNITÁRIA		175.000,00	186.812,50	199.609,16	213.282,38	774.704,04
2005 ASSISTÊNCIA ALIMENTAR		60.000,00	64.050,00	68.437,44	73.125,40	265.612,84
2501 ILUMINAÇÃO PÚBLICA MUNICIPAL		400.000,00	427.000,00	456.249,51	487.502,60	1.770.752,11
2601 MUNICIPALIZAÇÃO DO TRÂNSITO		15.000,00	16.012,50	17.109,36	18.281,34	66.403,20
2602 TERMINAIS RODOVIÁRIOS URBANOS		115.000,00	122.762,50	131.171,74	140.156,99	509.091,23
2701 PROMOÇÃO DO DESPORTO COMUNITÁRIO		365.000,00	389.637,50	416.327,69	444.846,15	1.615.811,34
2801 PAGAMENTO DE DÍVIDA E ENCARGOS DA DIVIDA		1.025.000,00	1.094.187,50	1.169.139,34	1.249.225,39	4.537.552,23
2802 PAGAMENTO DE ENCARGOS ESPECIAIS		390.000,00	416.325,00	444.843,28	475.315,04	1.726.483,32
9999 RESERVA DE CONTIGÊNCIA		102.000,00	108.885,00	116.343,62	124.313,16	451.541,78
Total Unidade Gestora		**33.694.013,00**	**35.958.208,91**	**38.410.200,36**	**41.062.549,98**	**149.124.972,25**
Fundo Municipal de Saúde de Afrânio						
1001 APOIO AOS SERVIÇOS DE SAÚDE		230.000,00	245.525,00	262.343,48	280.314,01	1.018.182,49
1002 GESTÃO DO SUS MUNICIPAL		1.058.000,00	1.129.415,00	1.206.779,96	1.289.444,36	4.683.639,32
1003 ATENÇÃO BÁSICA A SAÚDE DA POPULAÇÃO		4.813.608,00	5.138.526,54	5.490.515,63	5.866.615,91	21.309.266,08
1004 ASSISTÊNCIA DE MÉDIA E ALTA COMPLEXIDADE HOSPITALAR E AMBULATORIAL		6.475.000,00	6.912.062,50	7.385.538,83	7.891.448,23	28.664.049,56
1005 ASSISTÊNCIA FARMACÊUTICA		265.000,00	282.887,50	302.265,31	322.970,48	1.173.123,29
1006 VIGILÂNCIA EM SAÚDE		495.000,00	528.412,50	564.608,77	603.284,38	2.191.305,65
1007 TRANSFERÊNCIA A CONSÓRCIO		1.152.695,00	1.230.501,91	1.314.791,29	1.404.854,49	5.102.842,69
Total Unidade Gestora		**14.489.303,00**	**15.467.330,95**	**16.526.843,27**	**17.658.931,86**	**64.142.409,08**
Fundo Municipal de Assistência Social de Afrânio						
801 APOIO AS AÇÕES DAS POLÍTICAS SOCIAIS		1.411.600,00	1.506.883,00	1.610.104,58	1.720.396,72	6.248.984,30
802 BLOCO DE FINANCIAMENTO DA PROTEÇÃO SOCIAL BÁSICA		474.000,00	505.995,00	540.655,66	577.690,48	2.098.341,14
803 ÍNDICE DE GESTÃO DESCENTRALIZADA DO SISTEMA ÚNICO DA ASSISTÊNCIA SOCIAL - IGD SUAS		143.000,00	152.652,50	163.109,20	174.282,16	633.043,86
804 ÍNDICE DE GESTÃO DESCENTRALIZADA IGD M – PROGRAMA BOLSA FAMÍLIA		70.000,00	74.725,00	79.843,68	85.312,94	309.881,62
805 BENEFÍCIOS EVENTUAIS		202.000,00	215.635,00	230.406,03	246.188,81	894.229,84
Total Unidade Gestora		**2.300.600,00**	**2.455.890,50**	**2.624.119,15**	**2.803.871,11**	**10.184.480,76**
Fundo Municipal dos Direitos da Criança e do Adolescente de Afrânio						
801 APOIO AS AÇÕES DAS POLÍTICAS SOCIAIS		160.000,00	170.800,00	182.499,82	195.001,04	708.300,86

Resumo dos Valores Previstos na Despesa PPA por Programa/Ano e Unidade Gestora

Unidade Gestora / Programa		Valor global	2018	2019	2020	2021	PPA 2018 - 2021 - Valores em R$ Total
	Total Unidade Gestora		**160.000,00**	**170.800,00**	**182.499,82**	**195.001,04**	**708.300,86**
Fundo Previdenciário do Município de Afrânio							
901	GESTÃO ADMINISTRATIVA DO RPPS		285.000,00	304.237,50	325.077,81	347.345,62	1.261.660,93
902	MANUTENÇÃO DAS ATIVIDADES PREVIDENCIÁRIAS DO RPPS		1.860.000,00	1.985.550,00	2.121.560,19	2.266.887,07	8.233.997,26
9999	RESERVA DE CONTIGÊNCIA		1.436.000,00	1.532.930,00	1.637.935,70	1.750.134,30	6.357.000,00
	Total Unidade Gestora		**3.581.000,00**	**3.822.717,50**	**4.084.573,70**	**4.364.366,99**	**15.852.658,19**
Câmara Municipal de Afrânio							
101	APOIO AS ATIVIDADES LEGISLATIVAS		1.910.000,00	2.038.925,00	2.178.591,36	2.327.824,89	8.455.341,25
	Total Unidade Gestora		**1.910.000,00**	**2.038.925,00**	**2.178.591,36**	**2.327.824,89**	**8.455.341,25**
Consórcio Intermunicipal do Sertão do Araripe							
402	ADMINISTRAÇÃO DO CONSÓRCIO		52.389,00	55.925,24	59.756,11	63.849,39	231.919,74
1008	MANUTENÇÃO DA SAÚDE DOS CONSORCIADOS		1.152.695,00	1.230.501,90	1.314.791,27	1.404.854,47	5.102.842,64
2006	PATRULHA MECANIZADA DO CISAPE		30.000,00	32.025,00	34.218,72	36.562,70	132.806,42
2603	CONTROLE DE ANIMAIS ABANDONADOS NAS RODOVIAS DOS MUN. CONSORCIADOS		10.000,00	10.675,00	11.406,24	12.187,57	44.268,81
	Total Unidade Gestora		**1.245.084,00**	**1.329.127,14**	**1.420.172,34**	**1.517.454,13**	**5.511.837,61**
	Total Geral		**57.380.000,00**	**61.243.000,00**	**65.427.000,00**	**69.930.000,00**	**253.980.000,00**

Relação de Ações

Código	Denominação / Tipo	Indicador	Início	Fim
1	AQUISIÇÃO DE VEÍCULOS, MÓVEIS E UTENSÍLIOS			
	1 - Projetos	Programa de Apoio às Políticas Públicas e Áreas Especiais não é mens	01/01/2018	31/12/2021
1	AMORTIZAÇÃO DA DÍVIDA INTERNA			
	0 - Operação Especial	Programa de Apoio às Políticas Públicas e Áreas Especiais não é mens	01/01/2018	31/12/2021
1	PAGAMENTO DA REMUNERAÇÃO DOS VEREADORES			
	2 - Atividades	Programa de Apoio às Políticas Públicas e Áreas Especiais não é mens	01/01/2018	31/12/2021
2	MANUTENÇÃO DA CÂMARA DE VEREADORES			
	2 - Atividades	Programa de Apoio às Políticas Públicas e Áreas Especiais não é mens	01/01/2018	31/12/2021
2	CONSTRUÇÃO, AMPLIAÇÃO E REFORMA DO PRÉDIO DA CÂMARA			
	1 - Projetos	Obras Executadas	01/01/2018	31/12/2021
2	PAGAMENTO DA DÍVIDA COM O FUNPREAFRA			
	0 - Operação Especial	Programa de Apoio às Políticas Públicas e Áreas Especiais não é mens	01/01/2018	31/12/2021
3	AQUISIÇÃO DE VEÍCULOS, MÓVEIS E EQUIPAMENTOS			
	1 - Projetos	Programa de Apoio às Políticas Públicas e Áreas Especiais não é mens	01/01/2018	31/12/2021
3	PAGAMENTO DA DÍVIDA COM INSS			
	0 - Operação Especial	Programa de Apoio às Políticas Públicas e Áreas Especiais não é mens	01/01/2018	31/12/2021
3	PAGAMENTO DE DESPESA DE EXERCÍCIOS ANTERIORES			
	2 - Atividades	Programa de Apoio às Políticas Públicas e Áreas Especiais não é mens	01/01/2018	31/12/2021
4	PAGAMENTO DE PRECATÓRIOS JUDICIAIS			
	2 - Atividades	Programa de Apoio às Políticas Públicas e Áreas Especiais não é mens	01/01/2018	31/12/2021
4	AQUISIÇÃO DE MÓVEIS E MÁQUINAS E EQUIPAMENTOS DIVERSOS			
	1 - Projetos	Programa de Apoio às Políticas Públicas e Áreas Especiais não é mens	01/01/2018	31/12/2021
4	PAGAMENTO DE PRECATÓRIO JUDICIAIS			
	0 - Operação Especial	Programa de Apoio às Políticas Públicas e Áreas Especiais não é mens	01/01/2018	31/12/2021
5	PAGAMENTO DE INDENIZAÇÕES E RESTITUIÇÕES			
	0 - Operação Especial	Programa de Apoio às Políticas Públicas e Áreas Especiais não é mens	01/01/2018	31/12/2021
5	AQUISIÇÃO DE MÓVEIS, MÁQUINAS E EQUIPAMENTOS DIVERSOS			
	1 - Projetos	Programa de Apoio às Políticas Públicas e Áreas Especiais não é mens	01/01/2018	31/12/2021
5	CONTRIBUIÇÃO PARA ÓRGÃOS PREVIDENCIÁRIOS			
	2 - Atividades	Programa de Apoio às Políticas Públicas e Áreas Especiais não é mens	01/01/2018	31/12/2021
6	CONTRIBUIÇÃO PARA CAPITALIZAÇÃO DO FUNDO DE PREVIDÊNCIA SOCIAL			
	2 - Atividades	Programa de Apoio às Políticas Públicas e Áreas Especiais não é mens	01/01/2018	31/12/2021
6	AQUISIÇÃO DE MÓVEIS, IMÓVEIS, MÁQUINAS E EQUIPAMENTO PARA UNIDADES DE ENSINO FUNDAMENTAL			
	1 - Projetos	Programa de Apoio às Políticas Públicas e Áreas Especiais não é mens	01/01/2018	31/12/2021
6	PAGAMENTO DE CONTRIBUIÇÃO AO PASEP			
	0 - Operação Especial	Programa de Apoio às Políticas Públicas e Áreas Especiais não é mens	01/01/2018	31/12/2021
7	PAGAMENTO DE ENCARGOS DA DÍVIDA CONTRATADA INTERNA			
	0 - Operação Especial	Programa de Apoio às Políticas Públicas e Áreas Especiais não é mens	01/01/2018	31/12/2021
7	CONSTRUÇÃO, AMPLIAÇÃO, RECUPERAÇÃO DAS UNIDADES DE ENSINO FUNDAMENTAL			
	1 - Projetos	Obras Executadas	01/01/2018	31/12/2021
7	INDENIZAÇÕES E RESTITUIÇÕES DEVIDAS PELA CÂMARA			
	2 - Atividades	Programa de Apoio às Políticas Públicas e Áreas Especiais não é mens	01/01/2018	31/12/2021
8	CONTRIBUIÇÃO PATRONAL DA CÂMARA AO FUNPREAFRA			
	2 - Atividades	Programa de Apoio às Políticas Públicas e Áreas Especiais não é mens	01/01/2018	31/12/2021
8	INDENIZAÇÕES E RESTITUIÇÕES DO RPPS			
	0 - Operação Especial	Programa de Apoio às Políticas Públicas e Áreas Especiais não é mens	01/01/2018	31/12/2021
8	AQUISIÇÃO DE VEÍCULOS, MÓVEIS E EQUIPAMENTOS DIVERSOS			
	1 - Projetos	Programa de Apoio às Políticas Públicas e Áreas Especiais não é mens	01/01/2018	31/12/2021
9	PRECATÓRIOS E SENTENÇAS JUDICIAIS DO RPPS			
	0 - Operação Especial	Programa de Apoio às Políticas Públicas e Áreas Especiais não é mens	01/01/2018	31/12/2021
9	MANUTENÇÃO DAS ATIVIDADES DO GABINETE DO PREFEITO			
	2 - Atividades	Programa de Apoio às Políticas Públicas e Áreas Especiais não é mens	01/01/2018	31/12/2021
9	AQUISIÇÃO DE VEÍCULOS, MÓVEIS E EQUIPAMENTOS DIVERSOS			
	1 - Projetos	Programa de Apoio às Políticas Públicas e Áreas Especiais não é mens	01/01/2018	31/12/2018
10	CONSTRUÇÃO, AMPLIAÇÃO E RECUPERAÇÃO DA BIBLIOTECA PÚBLICA			
	1 - Projetos	Programa de Apoio às Políticas Públicas e Áreas Especiais não é mens	01/01/2018	31/12/2021
10	AMORTIZAÇÃO DE DÍVIDA PÚBLICA			
	0 - Operação Especial	Programa de Apoio às Políticas Públicas e Áreas Especiais não é mens	01/01/2018	31/12/2021
10	CONTRIBUIÇÃO PARA ÓRGÃOS PREVIDENCIÁRIOS			
	2 - Atividades	Programa de Apoio às Políticas Públicas e Áreas Especiais não é mens	01/01/2018	31/12/2021

Relação de Ações

Código	Denominação / Tipo	Indicador	Início	Fim
11	CONSTRUÇÃO, AMPLIAÇÃO E RECUPERAÇÃO DO CENTRO CULTURAL			
	1 - Projetos	Obras Executadas	01/01/2018	31/12/2021
11	COMPENSAÇÃO FINANCEIRA ENTRE REGIMES (RPPS/RGPS)			
	0 - Operação Especial	Programa de Apoio às Políticas Públicas e Áreas Especiais não é mens	01/01/2018	31/12/2021
11	PAGAMENTO DE PUBLICIDADE E PROPAGANDA			
	2 - Atividades	Patrimônio Protegido	01/01/2018	31/12/2021
12	AQUISIÇÃO DE VEÍCULOS, MÓVEIS E EQUIPAMENTOS DIVERSOS			
	1 - Projetos	Programa de Apoio às Políticas Públicas e Áreas Especiais não é mens	01/01/2018	31/12/2021
12	RESERVA DE CONTIGÊNCIA			
	0 - Operação Especial	Programa de Apoio às Políticas Públicas e Áreas Especiais não é mens	01/01/2018	31/12/2021
12	MANUTENÇÃO DA JUNTA DE SERVIÇO MILITAR			
	2 - Atividades	Programa de Apoio às Políticas Públicas e Áreas Especiais não é mens	01/01/2018	31/12/2021
13	MANUTENÇÃO DAS ATIVIDADES DA SECRETARIA DE ADMINISTRAÇÃO, FINANÇAS E PLANEJAMENTO			
	2 - Atividades	Programa de Apoio às Políticas Públicas e Áreas Especiais não é mens	01/01/2018	31/12/2021
13	CONSTRUÇÃO, AMPLIAÇÃO RECUPERAÇÃO DA QUADRA POLIESPORTIVA E DO CAMPO DE FUTEBOL			
	1 - Projetos	Obras Executadas	01/01/2018	31/12/2021
14	CONSTRUÇÃO E AMPLIAÇÃO DO GINÁSIO DE ESPORTES			
	1 - Projetos	Programa de Apoio às Políticas Públicas e Áreas Especiais não é mens	01/01/2018	31/12/2021
14	CONTRIBUIÇÃO PARA ÓRGÃOS PREVIDENCIÁRIOS			
	2 - Atividades	Programa de Apoio às Políticas Públicas e Áreas Especiais não é mens	01/01/2018	31/12/2021
15	AQUISIÇÃO DE VEÍCULOS, MÓVEIS E EQUIPAMENTOS DIVERSOS			
	1 - Projetos	Programa de Apoio às Políticas Públicas e Áreas Especiais não é mens	01/01/2018	31/12/2021
15	MANUTENÇÃO DA ILUMINAÇÃO PÚBLICA			
	2 - Atividades	Programa de Apoio às Políticas Públicas e Áreas Especiais não é mens	01/01/2018	31/12/2021
16	MANUTENÇÃO DA MUNICIPALIZAÇÃO DO TRÂNSITO			
	2 - Atividades	Programa de Apoio às Políticas Públicas e Áreas Especiais não é mens	01/01/2018	31/12/2021
16	PAVIMENTAÇÃO E REPOSIÇÃO DE CALÇAMENTO EM VIAS PÚBLICAS			
	1 - Projetos	Obras Executadas	01/01/2015	31/12/2021
17	CONSTRUÇÃO, REFORMA E/OU AMPLIAÇÃO DAS AÇÕES VINCULADAS AO FEM			
	1 - Projetos	Serviços de infra-estrutura prestados a população	01/01/2018	31/12/2021
17	MANUTENÇÃO DAS ATIVIDADES DA SECRETARIA DE EDUCAÇÃO			
	2 - Atividades	Programa de Apoio às Políticas Públicas e Áreas Especiais não é mens	01/01/2018	31/12/2021
18	FORMAÇÃO CONTINUADA PARA PESSOAL ADM. DA SECRETARIA DE EDUCAÇÃO			
	2 - Atividades	Professores da rede municipal de ensino	01/01/2018	31/12/2021
18	DESAPROPRIAÇÃO DE IMÓVEIS			
	1 - Projetos	Bem Adquirido	01/01/2018	31/12/2021
19	AQUISIÇÃO DE MERENDA ESCOLAR			
	2 - Atividades	Programa de Apoio às Políticas Públicas e Áreas Especiais não é mens	01/01/2018	31/12/2021
19	CONSTRUÇÃO DE INFRAESTRUTURA TURÍSTICA			
	1 - Projetos	Programa de Apoio às Políticas Públicas e Áreas Especiais não é mens	01/01/2018	31/12/2021
20	CONSTRUÇÃO, AMPLIAÇÃO E RECUPERAÇÃO DO CEMITÉRIO PÚBLICO			
	1 - Projetos	Obras Executadas	01/01/2018	31/12/2021
20	MANUTENÇÃO DO ENSINO FUNDAMENTAL			
	2 - Atividades	Números de estudantes atendidos	01/01/2018	31/12/2021
21	MANUTENÇÃO DO TRANSPORTE ESCOLAR DA REDE MUNICIPAL DE ENSINO			
	2 - Atividades	Números de estudantes atendidos	01/01/2018	31/12/2021
21	CONSTRUÇÃO E AMPLIAÇÃO DE PRAÇAS E JARDINS PÚBLICOS			
	1 - Projetos	Obras Executadas	01/01/2018	31/12/2021
22	AQUISIÇÃO E DISTRIBUIÇÃO DE KIT'S ESCOLARES			
	2 - Atividades	Números de estudantes atendidos	01/01/2018	31/12/2021
22	CONSTRUÇÃO E/OU REFORMA DE CASAS POPULARES NA ZONA RURAL			
	1 - Projetos	Número de Munícipes atendidos pelo programa	01/01/2018	31/12/2021
23	CAPACITAÇÃO DE PROFESSORES DO ENSINO FUNDAMENTAL			
	2 - Atividades	Professores da rede municipal de ensino	01/01/2018	31/12/2021
23	CONSTRUÇÃO E/OU REFORMA DE CASAS POPULARES NA ZONA URBANA			
	1 - Projetos	Número de Munícipes atendidos pelo programa	01/01/2018	31/12/2021
24	IMPLANTAÇÃO E MANUTENÇÃO DAS AÇÕES DO PROGRAMA BRASIL ALFABETIZADO			
	2 - Atividades	Números de Alunos Alfabetizados	01/01/2015	31/12/2021
24	CONSTRUÇÃO E AMPLIAÇÃO DO SISTEMA DE ÁGUA DA SEDE E POVOADO			
	1 - Projetos	Número de Munícipes atendidos pelo programa	01/01/2018	31/12/2021

Relação de Ações

Código	Denominação / Tipo	Indicador	Início	Fim
25	CONCESSÃO DE BOLSA DE ESTUDO A ESTUDANTE CARENTE			
	2 - Atividades	Números de estudantes atendidos	01/01/2018	31/12/2021
25	CONSTRUÇÃO DO ATERRO SANITÁRIO			
	1 - Projetos	Obras Executadas	01/01/2018	31/12/2021
26	CONSTRUÇÃO E RECUPERAÇÃO DO SISTEMA DE ESGOTAMENTO SANITÁRIO			
	1 - Projetos	Serviços urbanos prestados a população	01/01/2018	31/12/2021
26	MANUTENÇÃO DO FUNDEB 60%			
	2 - Atividades	Professores da rede municipal de ensino	01/01/2018	31/12/2021
27	CONSTRUÇÃO DE BANHEIROS E PRIVADAS HIGIÊNICAS DA SEDE E POVOADO			
	1 - Projetos	Serviços urbanos prestados a população	01/01/2018	31/12/2021
27	MANUTENÇÃO DO FUNDEB 40%			
	2 - Atividades	Números de estudantes atendidos	01/01/2018	31/12/2021
28	CONSTRUÇÃO, AMPLIAÇÃO E MANUTENÇÃO DA FEIRA LIVRE			
	1 - Projetos	Serviços urbanos prestados a população	01/01/2018	31/12/2021
28	CONTRIBUIÇÃO PARA ÓRGÃOS PREVIDENCIÁRIOS - FUNDEB 60%			
	2 - Atividades	Programa de Apoio às Políticas Públicas e Áreas Especiais não é mens	01/01/2018	31/12/2021
29	CONTRIBUIÇÃO PARA ÓRGÃOS PREVIDENCIÁRIOS - FUNDEB 40%			
	2 - Atividades	Programa de Apoio às Políticas Públicas e Áreas Especiais não é mens	01/01/2018	31/12/2021
29	CONSTRUÇÃO, AMPLIAÇÃO E RECUPERAÇÃO DE PARQUES DE EXP. DE ANIMAIS			
	1 - Projetos	Obras Executadas	01/01/2018	31/12/2021
30	MANUTENÇÃO DAS AÇÕES DO PROGRAMA CAMINHO DA ESCOLA			
	2 - Atividades	Números de estudantes atendidos	01/01/2018	31/12/2021
30	CONSTRUÇÃO DE INFRAESTRUTURA DA FEIRA DE ANIMAIS			
	1 - Projetos	Serviços de infra-estrutura prestados a população	01/01/2018	31/12/2021
31	MANUTENÇÃO DO PROGRAMA DINHEIRO DIRETO NA ESCOLA - PDDE			
	2 - Atividades	Programa de Apoio às Políticas Públicas e Áreas Especiais não é mens	01/01/2018	31/12/2021
31	EXPANSÃO E ELETRIFICAÇÃO URBANA E RURAL DE LOGRADOUROS PÚBLICOS			
	1 - Projetos	Serviços urbanos prestados a população	01/01/2018	31/12/2021
32	CONSTRUÇÃO, AMPLIAÇÃO E RECUPERAÇÃO DE ESTRADAS VICINAIS			
	1 - Projetos	Serviços de infra-estrutura prestados a população	01/01/2018	31/12/2021
32	MANUTENÇÃO DO PROGRAMA MAIS SABER			
	2 - Atividades	Números de estudantes atendidos	01/01/2018	31/12/2021
33	AQUISIÇÃO DE MÁQUINAS, VEÍCULOS E EQUIPAMENTOS DIVERSOS			
	1 - Projetos	Programa de Apoio às Políticas Públicas e Áreas Especiais não é mens	01/01/2018	31/12/2021
33	MANUTENÇÃO DO ENSINO INFANTIL - FUNDEB 60%			
	2 - Atividades	Professores da rede municipal de ensino	01/01/2018	31/12/2021
34	CONSTRUÇÃO E RECUPERAÇÃO DE BUEIROS, PONTES E PASSAGENS MOLHADAS			
	1 - Projetos	Obras Executadas	01/01/2018	31/12/2021
34	MANUTENÇÃO DO ENSINO INFANTIL - FUNDEB 40%			
	2 - Atividades	Números de estudantes atendidos	01/01/2018	31/12/2021
35	CONSTRUÇÃO, AMPLIAÇÃO E REFORMA DO TERMINAL RODOVIÁRIO			
	1 - Projetos	Obras Executadas	01/01/2018	31/12/2021
35	CONTRIBUIÇÃO PARA OS ÓRGÃOS PREVIDENCIÁRIOS			
	2 - Atividades	Programa de Apoio às Políticas Públicas e Áreas Especiais não é mens	01/01/2018	31/12/2021
36	APOIO AO PROGRAMA DINHEIRO DIRETO NA ESCOLA - PDDE			
	2 - Atividades	Programa de Apoio às Políticas Públicas e Áreas Especiais não é mens	01/01/2018	31/12/2021
36	AQUISIÇÃO DE MÓVEIS, MÁQUINAS E EQUIPAMENTOS DIVERSOS			
	1 - Projetos	Programa de Apoio às Políticas Públicas e Áreas Especiais não é mens	01/01/2018	31/12/2021
37	AQUISIÇÃO DE MÁQUINAS, MÓVEIS E EQUIPAMENTOS DIVERSOS EM GERAL			
	1 - Projetos	Programa de Apoio às Políticas Públicas e Áreas Especiais não é mens	01/01/2018	31/12/2021
37	AQUISIÇÃO DE KIT'S ESCOLAR			
	2 - Atividades	Programa de Apoio às Políticas Públicas e Áreas Especiais não é mens	01/01/2018	31/12/2021
38	CAPACITAÇÃO DE PROFESSORES PARA O ENSINO INFANTIL			
	2 - Atividades	Professores da rede municipal de ensino	01/01/2018	31/12/2021
38	AQUISIÇÃO DE MÓVEIS, MÁQUINAS, EQUIPAMENTOS E IMPLEMENTOS AGRÍCOLAS			
	1 - Projetos	Programa de Apoio às Políticas Públicas e Áreas Especiais não é mens	01/01/2018	31/12/2021
39	MANUTENÇÃO DO ENSINO DE JOVENS E ADULTOS			
	2 - Atividades	Números de Alunos Alfabetizados	01/01/2018	31/12/2021
39	CONSTRUÇÃO E AMPLIAÇÃO DE BARRAGENS, POÇOS E RESERVATÓRIOS			
	1 - Projetos	Obras Executadas	01/01/2018	31/12/2021

Relação de Ações

Código	Denominação / Tipo	Indicador	Início	Fim
40	AQUISIÇÃO DE MATERIAL DIDATICO PARA O ENSINO DE JOVENS E ADULTOS			
	2 - Atividades	Números de estudantes atendidos	01/01/2018	31/12/2021
40	PROGRAMA DE APOIO AO BENEFICIAMENTO DA USINA DE LEITE			
	1 - Projetos	Número de Municípes atendidos pelo programa	01/01/2018	31/12/2021
41	AQUISIÇÃO DE VEÍCULOS, MÁQUINAS, MÓVEIS E EQUIPAMENTOS			
	1 - Projetos	Programa de Apoio às Políticas Públicas e Áreas Especiais não é mens	01/01/2018	31/12/2021
41	CONTRIBUIÇÃO PARA ÓRGÃOS PREVIDENCIÁRIOS			
	2 - Atividades	Programa de Apoio às Políticas Públicas e Áreas Especiais não é mens	01/01/2018	31/12/2021
42	CAPACITAÇÃO DE PROFESSORES PARA O ENSINO DE JOVENS E ADULTO			
	2 - Atividades	Professores da rede municipal de ensino	01/01/2018	31/12/2021
42	AQUISIÇÃO DE EQUIPAMENTOS E MATERIAIS PERMANENTES P/ OS PROGRAMAS DE SAÚDE			
	1 - Projetos	Programa de Apoio às Políticas Públicas e Áreas Especiais não é mens	01/01/2018	31/12/2021
43	MANUTENÇÃO DO ENSINO DE EDUCAÇÃO ESPECIAL			
	2 - Atividades	Números de estudantes atendidos	01/01/2018	31/12/2021
43	CONSTRUÇÃO, REFORMA E/OU AMPLIAÇÃO DOS PRÉDIOS DA SAÚDE			
	1 - Projetos	Obras Executadas	01/01/2018	31/12/2021
44	CONTRIBUIÇÃO PARA OS ÓRGÃOS PREVIDENCIÁRIOS			
	2 - Atividades	Programa de Apoio às Políticas Públicas e Áreas Especiais não é mens	01/01/2018	31/12/2021
44	AQUISIÇÃO DE MÓVEIS, VEÍCULOS E EQUIPAMENTOS DIVERSOS			
	1 - Projetos	Programa de Apoio às Políticas Públicas e Áreas Especiais não é mens	01/01/2018	31/12/2021
45	CAPACITAÇÃO DE PROFESSORES DO ENSINO DE EDUCAÇÃO ESPECIAL			
	2 - Atividades	Professores da rede municipal de ensino	01/01/2018	31/12/2021
45	CONSTRUÇÃO, AMPLIAÇÃO E RECUPERAÇÃO DE CENTRO DE FORTALECIMENTO E CONVIVÊNCIA DE IDOSOS			
	1 - Projetos	Número de pessoas beneficiadas	01/01/2018	31/12/2021
46	AQUISIÇÃO DE VEÍCULOS, MÓVEIS E UTENSÍLIOS PARA O CENTRO DE FORTALECIMENTO E CONVIVÊNCIA DE IDOSOS			
	1 - Projetos	Programa de Apoio às Políticas Públicas e Áreas Especiais não é mens	01/01/2018	31/12/2021
46	PROMOÇÃO, REALIZAÇÃO E PATROCÍNIO DE FESTIVIDADES E EVENTOS CULTURAIS			
	2 - Atividades	Eventos Realizados	01/01/2018	31/12/2021
47	AQUISIÇÃO DE VEÍCULOS, MÓVEIS E UTENSÍLIOS PARA O CONSELHO TUTELAR			
	1 - Projetos	Programa de Apoio às Políticas Públicas e Áreas Especiais não é mens	01/01/2018	31/12/2021
47	IMPLANTAÇÃO, COORDENAÇÃO E FINANCIAMENTO DE TORNEIOS ESPORTIVOS			
	2 - Atividades	Número de Municípes atendidos pelo programa	01/01/2018	31/12/2021
48	MANUTENÇÃO DAS ATIVIDADES DA SECRETARIA DE INFRAESTRUTURA			
	2 - Atividades	Programa de Apoio às Políticas Públicas e Áreas Especiais não é mens	01/01/2018	31/12/2021
48	CONSTRUÇÃO, REFORMA E/OU AMPLIAÇÃO DA SEDE PRÓPRIA DO CRAS, CENTRO DE CONVIVÊNCIA, CREAS E CONSELHO TUTELAR			
	1 - Projetos	Obras Executadas	01/01/2018	31/12/2021
49	CONTRIBUIÇÃO PARA ÓRGÃOS PREVIDENCIÁRIOS			
	2 - Atividades	Programa de Apoio às Políticas Públicas e Áreas Especiais não é mens	01/01/2018	31/12/2021
49	AQUISIÇÃO DE MÓVEIS, VEÍCULOS E EQUIPAMENTOS DIVERSOS			
	1 - Projetos	Programa de Apoio às Políticas Públicas e Áreas Especiais não é mens	01/01/2018	31/12/2021
50	MANUTENÇÃO E ARBORIZAÇÃO DE PRAÇAS E JARDINS			
	2 - Atividades	Serviços urbanos prestados a população	01/01/2018	31/12/2021
50	AQUISIÇÃO DE MÓVEIS, VEÍCULOS E EQUIPAMENTOS DIVERSOS			
	1 - Projetos	Programa de Apoio às Políticas Públicas e Áreas Especiais não é mens	01/01/2018	31/12/2021
51	AQUISIÇÃO DE MÓVEIS, VEÍCULOS E EQUIPAMENTOS DIVERSOS			
	1 - Projetos	Programa de Apoio às Políticas Públicas e Áreas Especiais não é mens	01/01/2018	31/12/2021
51	MANUTENÇÃO DOS SERVIÇOS DE LIMPEZA PÚBLICA			
	2 - Atividades	Serviços urbanos prestados a população	01/01/2018	31/12/2021
52	INCENTIVO AS ATIVIDADES AGROPECUÁRIAS AO PEQUENO AGRICULTOR			
	2 - Atividades	Número de agricultores familiares beneficiadas	01/01/2018	31/12/2021
52	AQUISIÇÃO DE MÓVEIS, VEÍCULOS E EQUIPAMENTOS DIVERSOS			
	1 - Projetos	Programa de Apoio às Políticas Públicas e Áreas Especiais não é mens	01/01/2018	31/12/2021
53	AQUISIÇÃO DE MÓVEIS, VEÍCULOS E EQUIPAMENTOS DIVERSOS			
	1 - Projetos	Programa de Apoio às Políticas Públicas e Áreas Especiais não é mens	01/01/2018	31/12/2021
53	MANUTENÇÃO DO TERMINAL RODOVIÁRIO			
	2 - Atividades	Número de Municípes atendidos pelo programa	01/01/2018	31/12/2021
54	EXECUÇÃO DE OBRAS PARA A GESTÃO DO SUS			
	1 - Projetos	Obras Executadas	01/01/2018	31/12/2021
54	MANUTENÇÃO DAS ATIVIDADES DA SECRETARIA DE GOVERNO			
	2 - Atividades	Programa de Apoio às Políticas Públicas e Áreas Especiais não é mens	01/01/2018	31/12/2021

Relação de Ações

Código	Denominação / Tipo	Indicador	Início	Fim
55	CONTRIBUIÇÃO PARA ÓRGÃOS PREVIDENCIÁRIOS			
	2 - Atividades	Programa de Apoio às Políticas Públicas e Áreas Especiais não é mens	01/01/2018	31/12/2021
55	AQUISIÇÃO DE VEÍCULOS, MÁQUINAS, MÓVEIS E EQUIPAMENTOS			
	1 - Projetos	Programa de Apoio às Políticas Públicas e Áreas Especiais não é mens	01/01/2018	31/12/2021
56	MANUTENÇÃO DA SECRETARIA DE AGRICULTURA E MEIO AMBIENTE			
	2 - Atividades	Programa de Apoio às Políticas Públicas e Áreas Especiais não é mens	01/01/2018	31/12/2021
56	EXECUÇÃO DE OBRAS PARA A ATENÇÃO BÁSICA			
	1 - Projetos	Obras Executadas	01/01/2018	31/12/2021
57	CONTRIBUIÇÃO PARA ÓRGÃOS PREVIDENCIÁRIOS			
	2 - Atividades	Programa de Apoio às Políticas Públicas e Áreas Especiais não é mens	01/01/2018	31/12/2021
57	AQUISIÇÃO DE VEÍCULOS, MÁQUINAS, MÓVEIS E EQUIPAMENTOS			
	1 - Projetos	Programa de Apoio às Políticas Públicas e Áreas Especiais não é mens	01/01/2018	31/12/2021
58	ABASTECIMENTO DE ÁGUA PARA PESSOAS CARENTES ATRAVÉS DE CARRO PIPA			
	2 - Atividades	Número de Munícipes atendidos pelo programa	01/01/2018	31/12/2021
58	EXECUÇÃO DE OBRAS PARA A ASSISTÊNCIA DE MÉDIA E ALTA COMPLEXIDADE			
	1 - Projetos	Obras Executadas	01/01/2018	31/12/2021
59	APOIO AS AÇÕES CULTURAIS, JECANA, VAQUEJADAS E FEIRAS DE ANIMAIS			
	2 - Atividades	Eventos Realizados	01/01/2018	31/12/2021
59	AQUISIÇÃO DE VEÍCULOS, MÁQUINAS, MÓVEIS E EQUIPAMENTOS			
	1 - Projetos	Programa de Apoio às Políticas Públicas e Áreas Especiais não é mens	01/01/2018	31/12/2021
60	AQUISIÇÃO DE VEÍCULOS, MÁQUINAS, MÓVEIS E EQUIPAMENTOS DIVERSOS			
	1 - Projetos	Programa de Apoio às Políticas Públicas e Áreas Especiais não é mens	01/01/2018	31/12/2021
60	APOIO AS ASSOCIAÇÕES E COOPERATIVAS DE CRIADORES E PRODUTORES RURAIS			
	2 - Atividades	Número de agricultores familiares beneficiadas	01/01/2018	31/12/2021
61	EXECUÇÃO DE OBRAS PARA A VIGILÂNCIA SANITÁRIA			
	1 - Projetos	Obras Executadas	01/01/2018	31/12/2021
61	APOIO AS AÇÕES DO FUNDO GARANTIA - SAFRA			
	2 - Atividades	Número de agricultores familiares beneficiadas	01/01/2018	31/12/2021
62	AQUISIÇÃO DE SEMENTES E MUDAS			
	2 - Atividades	Número de agricultores familiares beneficiadas	01/01/2018	31/12/2021
62	AQUISIÇÃO DE VEÍCULOS, MÁQUINAS, MÓVEIS E EQUIPAMENTOS			
	1 - Projetos	Programa de Apoio às Políticas Públicas e Áreas Especiais não é mens	01/01/2018	31/12/2021
63	MANUTENÇÃO DAS ATIVIDADES ADMINISTRATIVA DO CISAPE			
	2 - Atividades	Programa de Apoio às Políticas Públicas e Áreas Especiais não é mens	01/01/2018	31/12/2021
63	EXECUÇÃO DE OBRAS PARA A VIGILÂNCIA EPIDEMIOLÓGICA E AMBIENTAL			
	1 - Projetos	Obras Executadas	01/01/2018	31/12/2021
64	AQUISIÇÃO DE VEÍCULOS, MÁQUINAS E EQUIPAMENTOS			
	1 - Projetos	Programa de Apoio às Políticas Públicas e Áreas Especiais não é mens	01/01/2018	31/12/2021
65	AQUISIÇÃO DE VEÍCULOS, MÓVEIS E EQUIPAMENTOS DIVERSOS			
	1 - Projetos	Programa de Apoio às Políticas Públicas e Áreas Especiais não é mens	01/01/2018	31/12/2021
65	PAGAMENTO DE ENCARGOS SOCIAIS DA SAÚDE (INSS, FGTS E OUTROS)			
	2 - Atividades	Programa de Apoio às Políticas Públicas e Áreas Especiais não é mens	01/01/2018	31/12/2021
66	EXECUÇÃO DE OBRAS, AQUISIÇÃO DE IMÓVEIS, MÓVEIS, MÁQUINAS E EQUIPAMENTOS DIVERSOS			
	1 - Projetos	Programa de Apoio às Políticas Públicas e Áreas Especiais não é mens	01/01/2018	31/12/2021
66	MANUTENÇÃO GERAL DA SAÚDE DOS CONVENIADOS AO CISAPE			
	2 - Atividades	Serviços realizados na saúde	01/01/2018	31/12/2021
67	RATEIO PELA PARTICIPAÇÃO EM CONSÓRCIO PÚBLICO - CISAPE			
	1 - Projetos	Programa de Apoio às Políticas Públicas e Áreas Especiais não é mens	01/01/2018	31/12/2021
67	DESPESAS COM MANUTENÇÃO DA PATRULHA MECANIZADA DO CISAPE			
	2 - Atividades	Programa de Apoio às Políticas Públicas e Áreas Especiais não é mens	01/01/2018	31/12/2021
68	DESPESA C/ RECOLHIM. E TRANSP. DE JUMENTOS ABANDONADOS NAS RODOVIAS DOS MUN. CONSORCIADOS			
	2 - Atividades	Programa de Apoio às Políticas Públicas e Áreas Especiais não é mens	01/01/2018	31/12/2021
68	RATEIO PELA PARTICIPAÇÃO EM CONSÓRCIOS PÚBLICOS - CISAPE			
	1 - Projetos	Programa de Apoio às Políticas Públicas e Áreas Especiais não é mens	01/01/2018	31/12/2021
69	MANUTENÇÃO DAS ATIVIDADES DA SECRETARIA DE POLÍTICAS SOCIAIS			
	2 - Atividades	Programa de Apoio às Políticas Públicas e Áreas Especiais não é mens	01/01/2018	31/12/2021
70	CONTRIBUIÇÃO PARA ÓRGÃOS PREVIDENCIÁRIOS			
	2 - Atividades	Programa de Apoio às Políticas Públicas e Áreas Especiais não é mens	01/01/2018	31/12/2021
71	MANUTENÇÃO DAS ATIVIDADES DO FUNDO MUNICIPAL DE ASSISTÊNCIA SOCIAL			
	2 - Atividades	Programa de Apoio às Políticas Públicas e Áreas Especiais não é mens	01/01/2018	31/12/2021

Relação de Ações

Código	Denominação / Tipo	Indicador	Início	Fim
73	APOIO AO DEFICIENTE E AO IDOSO CARENTE			
	2 - Atividades	Número de pessoas beneficiadas	01/01/2018	31/12/2021
74	MANUTENÇÃO DAS ATIVIDADES DO CONSELHO TUTELAR			
	2 - Atividades	Programa de Apoio às Políticas Públicas e Áreas Especiais não é mens	01/01/2018	31/12/2021
75	MANUTENÇÃO DO CENTRO DE REFERÊNCIA DA ASSISTÊNCIA SOCIAL - CRAS			
	2 - Atividades	Número de pessoas beneficiadas	01/01/2018	31/12/2021
76	MANUTENÇÃO DAS ATIVIDADES DA COORDENADORIA DA MULHER			
	2 - Atividades	Número de pessoas beneficiadas	01/01/2018	31/12/2021
77	MANUTENÇÃO DA COZINHA COMUNITÁRIA			
	2 - Atividades	Número de pessoas beneficiadas	01/01/2018	31/12/2021
78	CONVÊNIO COM A BEMFAM			
	2 - Atividades	Programa de Apoio às Políticas Públicas e Áreas Especiais não é mens	01/01/2018	31/12/2021
79	MANUTENÇÃO DOS SERVIÇOS DE CONVIVÊNCIA E FORTALECIMENTO DE VÍNCULOS			
	2 - Atividades	Número de pessoas beneficiadas	01/01/2018	31/12/2021
80	MANUTENÇÃO DA PROTEÇÃO SOCIAL BÁSICA NO DOMICÍLIO PARA PESSOAS COM DEFICIÊNCIA E IDOSAS			
	2 - Atividades	Número de pessoas beneficiadas	01/01/2018	31/12/2021
81	MANUTENÇÃO DO PROGRAMA DE ATENÇÃO E INTEGRAÇÃO FAMILIAR - PAIF			
	2 - Atividades	Número de pessoas beneficiadas	01/01/2018	31/12/2021
82	MANUTENÇÃO DO FORTALECIMENTO DO CONTROLE SOCIAL - IGD SUAS			
	2 - Atividades	Número de pessoas beneficiadas	01/01/2018	31/12/2021
83	APOIO A ORGANIZAÇÃO E GESTÃO DO SUAS - IGDSUAS			
	2 - Atividades	Número de pessoas beneficiadas	01/01/2018	31/12/2021
84	MANUTENÇÃO AO APOIO A ORGANIZAÇÃO E GESTÃO DO PROGRAMA BOLSA FAMÍLIA E DO CADASTRO ÚNICO - IGD PBF			
	2 - Atividades	Número de pessoas beneficiadas	01/01/2018	31/12/2021
85	FORTALECIMENTO DO CONTROLE SOCIAL - IGD PBF			
	2 - Atividades	Número de pessoas beneficiadas	01/01/2018	31/12/2021
86	SERVIÇOS FUNERÁRIOS, TRANSLADO A PESSOAS CARENTES			
	2 - Atividades	Número de pessoas beneficiadas	01/01/2018	31/12/2021
87	PAGAMENTO DE TRANSPORTE PARA PESSOAS CARENTES			
	2 - Atividades	Número de pessoas beneficiadas	01/01/2018	31/12/2021
88	AQUISIÇÃO DE GÊNEROS ALIMENTÍCIOS PARA PESSOAS CARENTES DESTE MUNICÍPIO			
	2 - Atividades	Número de pessoas beneficiadas	01/01/2018	31/12/2021
89	AUXÍLIO A PESSOAS CARENTES			
	2 - Atividades	Número de pessoas beneficiadas	01/01/2018	31/12/2021
90	AQUISIÇÃO DE ÓCULOS, CADEIRAS DE RODAS E PRÓTESE PARA PESSOAS CARENTES			
	2 - Atividades	Número de pessoas beneficiadas	01/01/2018	31/12/2021
91	PROGRAMA DE ACUP. MÃO DE OBRA NO PERÍODO DE ESTIAGEM			
	2 - Atividades	Número de pessoas beneficiadas	01/01/2018	31/12/2021
92	APOIO A MORADIA DE PESSOAS CARENTES			
	2 - Atividades	Número de pessoas beneficiadas	01/01/2018	31/12/2021
93	CONCESSÃO DE SEGUNDAS VIAS DE REGISTRO DE NASCIMENTO, CASAMENTO E ÓBITO			
	2 - Atividades	Número de pessoas beneficiadas	01/01/2018	31/12/2021
94	AQUISIÇÃO DE TERRENOS PARA DISTRIBUIÇÃO GRATIUTA A PESSOAS CARENTES			
	2 - Atividades	Número de pessoas beneficiadas	01/01/2018	31/12/2021
95	CONTRIBUIÇÃO PARA ÓRGÃOS PREVIDENCIÁRIOS			
	2 - Atividades	Programa de Apoio às Políticas Públicas e Áreas Especiais não é mens	01/01/2018	31/12/2021
96	MANUTENÇÃO DA SECRETARIA DE SAÚDE			
	2 - Atividades	Programa de Apoio às Políticas Públicas e Áreas Especiais não é mens	01/01/2018	31/12/2021
97	MANUTENÇÃO DAS AÇÕES DA GESTÃO DO SUS			
	2 - Atividades	Serviços realizados na saúde	01/01/2018	31/12/2021
98	CONTRIBUIÇÕES PARA ÓRGÃOS PREVIDENCIÁRIOS			
	2 - Atividades	Programa de Apoio às Políticas Públicas e Áreas Especiais não é mens	01/01/2018	31/12/2021
99	MANUTENÇÃO DAS AÇÕES DE ATENÇÃO BÁSICA A SAÚDE			
	2 - Atividades	Serviços realizados na saúde	01/01/2018	31/12/2021
100	CONTRIBUIÇÕES PARA ÓRGÃOS PREVIDENCIÁRIOS			
	2 - Atividades	Programa de Apoio às Políticas Públicas e Áreas Especiais não é mens	01/01/2018	31/12/2021
101	MANUTENÇÃO DAS AÇÕES DE ASSISTÊNCIA DE MÉDIA E ALTA COMPLEXIDADE			
	2 - Atividades	Serviços realizados na saúde	01/01/2018	31/12/2021
102	CONTRIBUIÇÕES PARA ÓRGÃOS PREVIDENCIÁRIOS			
	2 - Atividades	Programa de Apoio às Políticas Públicas e Áreas Especiais não é mens	01/01/2018	31/12/2021

Relação de Ações

Código	Denominação / Tipo	Indicador	Início	Fim
103	MANUTENÇÃO DA ASSISTÊNCIA FARMACÊUTICA			
	2 - Atividades	Serviços realizados na saúde	01/01/2018	31/12/2021
104	MANUTENÇÃO DAS AÇÕES DE VIGILÂNCIA SANITÁRIA			
	2 - Atividades	Serviços realizados na saúde	01/01/2018	31/12/2021
105	CONTRIBUIÇÕES PARA ÓRGÃOS PREVIDENCIÁRIOS			
	2 - Atividades	Programa de Apoio às Políticas Públicas e Áreas Especiais não é mens	01/01/2018	31/12/2021
106	MANUTENÇÃO DAS AÇÕES DE VIGILÂNCIA EPIDEMIOLÓGICA E AMBIENTAL			
	2 - Atividades	Serviços realizados na saúde	01/01/2018	31/12/2021
107	CONTRIBUIÇÃO PARA ÓRGÃO PREVIDENCIÁRIOS			
	2 - Atividades	Programa de Apoio às Políticas Públicas e Áreas Especiais não é mens	01/01/2018	31/12/2021
108	RATEIO PELA PARTICIPAÇÃO EM CONSÓRCIO PÚBLICO - CISAPE			
	2 - Atividades	Programa de Apoio às Políticas Públicas e Áreas Especiais não é mens	01/01/2018	31/12/2021
109	MANUTENÇÃO DAS ATIVIDADES DA SECRETARIA DE ASSUNTOS JURÍDICOS			
	2 - Atividades	Programa de Apoio às Políticas Públicas e Áreas Especiais não é mens	01/01/2018	31/12/2021
110	CONTRIBUIÇÕES PARA ÓRGÃOS PREVIDENCIÁRIOS			
	2 - Atividades	Programa de Apoio às Políticas Públicas e Áreas Especiais não é mens	01/01/2018	31/12/2021
111	GESTÃO ADMINISTRATIVA DO RPPS			
	2 - Atividades	Programa de Apoio às Políticas Públicas e Áreas Especiais não é mens	01/01/2018	31/12/2021
112	CAPACITAÇÃO, TREINAMENTO E QUALIFICAÇÃO DE AGENTES PÚBLICOS MUNICIPAIS DO RPPS, INCLUSIVE CONSELHEIROS MUNICIPAIS			
	2 - Atividades	Programa de Apoio às Políticas Públicas e Áreas Especiais não é mens	01/01/2018	31/12/2021
113	MANUTENÇÃO DAS ATIVIDADES PREVIDENCIÁRIAS DO RPPS			
	2 - Atividades	Programa de Apoio às Políticas Públicas e Áreas Especiais não é mens	01/01/2018	31/12/2021
115	MANUTENÇÃO DAS ATIVIDADES DO FUNDO MUNICIPAL DOS DIREITOS DA CRIANÇA E DO ADOLESCENTE			
	2 - Atividades	Programa de Apoio às Políticas Públicas e Áreas Especiais não é mens	01/01/2018	31/12/2021
116	CONTRIBUIÇÕES PARA ÓRGÃOS PREVIDENCIÁRIOS			
	2 - Atividades	Programa de Apoio às Políticas Públicas e Áreas Especiais não é mens	01/01/2018	31/12/2021
117	MANUTENÇÃO DO PROGRAMA PRIMEIRA INFÂNCIA NO SUAS - CRIANÇA FELIZ			
	2 - Atividades	Número de pessoas beneficiadas	01/01/2018	31/12/2021
118	RATEIO PELA PARTICIPAÇÃO EM CONSÓRCIOS PÚBLICOS - CISAPE			
	2 - Atividades	Programa de Apoio às Políticas Públicas e Áreas Especiais não é mens	01/01/2018	31/12/2021

Resumo dos Valores Previstos na Despesa PPA por Ações/Ano

		Valor global	2018	2019	2020	PPA 2018 - 2021 - Valores em R$ 2021	Total
Operações Especiais							
0.1	AMORTIZAÇÃO DA DÍVIDA INTERNA		364.000,00	388.570,00	415.187,04	443.627,35	1.611.384,39
0.2	PAGAMENTO DA DÍVIDA COM O FUNPREAFRA		296.000,00	315.980,00	337.624,63	360.751,92	1.310.356,55
0.3	PAGAMENTO DA DÍVIDA COM INSS		300.000,00	320.250,00	342.187,12	365.626,94	1.328.064,06
0.4	PAGAMENTO DE PRECATÓRIO JUDICIAIS		40.000,00	42.700,00	45.624,96	48.750,26	177.075,22
0.5	PAGAMENTO DE INDENIZAÇÕES E RESTITUIÇÕES		150.000,00	160.125,00	171.093,57	182.813,48	664.032,05
0.6	PAGAMENTO DE CONTRIBUIÇÃO AO PASEP		200.000,00	213.500,00	228.124,75	243.751,30	885.376,05
0.7	PAGAMENTO DE ENCARGOS DA DÍVIDA CONTRATADA INTERNA		65.000,00	69.387,50	74.140,55	79.219,18	287.747,23
0.8	INDENIZAÇÕES E RESTITUIÇÕES DO RPPS		10.000,00	10.675,00	11.406,24	12.187,56	44.268,80
0.9	PRECATÓRIOS E SENTENÇAS JUDICIAIS DO RPPS		20.000,00	21.350,00	22.812,48	24.375,14	88.537,62
0.10	AMORTIZAÇÃO DE DÍVIDA PÚBLICA		10.000,00	10.675,00	11.406,24	12.187,57	44.268,81
0.11	COMPENSAÇÃO FINANCEIRA ENTRE REGIMES (RPPS/RGPS)		50.000,00	53.375,00	57.031,19	60.937,83	221.344,02
0.12	RESERVA DE CONTIGÊNCIA		1.538.000,00	1.641.815,00	1.754.279,32	1.874.447,46	6.808.541,78
	Total		**3.043.000,00**	**3.248.402,50**	**3.470.918,09**	**3.708.675,99**	**13.470.996,58**
Projetos							
1.1	AQUISIÇÃO DE VEÍCULOS, MÓVEIS E UTENSÍLIOS		25.000,00	26.687,50	28.515,59	30.468,91	110.672,00
1.2	CONSTRUÇÃO, AMPLIAÇÃO E REFORMA DO PRÉDIO DA CÂMARA		50.000,00	53.375,00	57.031,19	60.937,83	221.344,02
1.3	AQUISIÇÃO DE VEÍCULOS, MÓVEIS E EQUIPAMENTOS		50.000,00	53.375,00	57.031,19	60.937,83	221.344,02
1.4	AQUISIÇÃO DE MÓVEIS E MÁQUINAS E EQUIPAMENTOS DIVERSOS		16.088,00	17.173,94	18.350,35	19.607,35	71.219,64
1.5	AQUISIÇÃO DE MÓVEIS, MÁQUINAS E EQUIPAMENTOS DIVERSOS		50.000,00	53.375,00	57.031,19	60.937,83	221.344,02
1.6	AQUISIÇÃO DE MÓVEIS, IMÓVEIS, MÁQUINAS E EQUIPAMENTO PARA UNIDADES DE ENSINO FUNDAMENTAL		364.000,00	388.570,00	415.187,05	443.627,37	1.611.384,42
1.7	CONSTRUÇÃO, AMPLIAÇÃO, RECUPERAÇÃO DAS UNIDADES DE ENSINO FUNDAMENTAL		678.000,00	723.765,00	773.342,91	826.316,89	3.001.424,80
1.8	AQUISIÇÃO DE VEÍCULOS, MÓVEIS E EQUIPAMENTOS DIVERSOS		10.000,00	10.675,00	11.406,24	12.187,57	44.268,81
1.9	AQUISIÇÃO DE VEÍCULOS, MÓVEIS E EQUIPAMENTOS DIVERSOS		2.000,00	2.135,00	2.281,25	2.437,52	8.853,77
1.10	CONSTRUÇÃO, AMPLIAÇÃO E RECUPERAÇÃO DA BIBLIOTECA PÚBLICA		100.000,00	106.750,00	114.062,38	121.875,66	442.688,04
1.11	CONSTRUÇÃO, AMPLIAÇÃO E RECUPERAÇÃO DO CENTRO CULTURAL		100.000,00	106.750,00	114.062,38	121.875,66	442.688,04
1.12	AQUISIÇÃO DE VEÍCULOS, MÓVEIS E EQUIPAMENTOS DIVERSOS		20.000,00	21.350,00	22.812,48	24.375,13	88.537,61
1.13	CONSTRUÇÃO, AMPLIAÇÃO RECUPERAÇÃO DA QUADRA POLIESPORTIVA E DO CAMPO DE FUTEBOL		150.000,00	160.125,00	171.093,57	182.813,48	664.032,05
1.14	CONSTRUÇÃO E AMPLIAÇÃO DO GINÁSIO DE ESPORTES		150.000,00	160.125,00	171.093,57	182.813,48	664.032,05
1.15	AQUISIÇÃO DE VEÍCULOS, MÓVEIS E EQUIPAMENTOS DIVERSOS		103.000,00	109.952,50	117.484,25	125.531,92	455.968,67
1.16	PAVIMENTAÇÃO E REPOSIÇÃO DE CALÇAMENTO EM VIAS PÚBLICAS		700.000,00	747.250,00	798.436,64	853.129,54	3.098.816,18
1.17	CONSTRUÇÃO, REFORMA E/OU AMPLIAÇÃO DAS AÇÕES VINCULADAS AO FEM		1.100.000,00	1.174.250,00	1.254.686,13	1.340.632,13	4.869.568,26
1.18	DESAPROPRIAÇÃO DE IMÓVEIS		125.000,00	133.437,50	142.577,97	152.344,56	553.360,03
1.19	CONSTRUÇÃO DE INFRAESTRUTURA TURÍSTICA		30.000,00	32.025,00	34.218,72	36.562,70	132.806,42
1.20	CONSTRUÇÃO, AMPLIAÇÃO E RECUPERAÇÃO DO CEMITÉRIO		40.000,00	42.700,00	45.624,95	48.750,26	177.075,21

Resumo dos Valores Previstos na Despesa PPA por Ações/Ano

PPA 2018 - 2021 - Valores em R$

Projetos		Valor global	2018	2019	2020	2021	Total
	PÚBLICO						
1.21	CONSTRUÇÃO E AMPLIAÇÃO DE PRAÇAS E JARDINS PÚBLICOS		50.000,00	53.375,00	57.031,19	60.937,83	221.344,02
1.22	CONSTRUÇÃO E/OU REFORMA DE CASAS POPULARES NA ZONA RURAL		70.000,00	74.725,00	79.843,67	85.312,96	309.881,63
1.23	CONSTRUÇÃO E/OU REFORMA DE CASAS POPULARES NA ZONA URBANA		70.000,00	74.725,00	79.843,67	85.312,96	309.881,63
1.24	CONSTRUÇÃO E AMPLIAÇÃO DO SISTEMA DE ÁGUA DA SEDE E POVOADO		60.000,00	64.050,00	68.437,42	73.125,38	265.612,80
1.25	CONSTRUÇÃO DO ATERRO SANITÁRIO		120.000,00	128.100,00	136.874,86	146.250,78	531.225,64
1.26	CONSTRUÇÃO E RECUPERAÇÃO DO SISTEMA DE ESGOTAMENTO SANITÁRIO		370.000,00	394.975,00	422.030,79	450.939,90	1.637.945,69
1.27	CONSTRUÇÃO DE BANHEIROS E PRIVADAS HIGIÊNICAS DA SEDE E POVOADO		190.000,00	202.825,00	216.718,52	231.563,74	841.107,26
1.28	CONSTRUÇÃO, AMPLIAÇÃO E MANUTENÇÃO DA FEIRA LIVRE		80.000,00	85.400,00	91.249,90	97.500,52	354.150,42
1.29	CONSTRUÇÃO, AMPLIAÇÃO E RECUPERAÇÃO DE PARQUES DE EXP. DE ANIMAIS		60.000,00	64.050,00	68.437,43	73.125,40	265.612,83
1.30	CONSTRUÇÃO DE INFRAESTRUTURA DA FEIRA DE ANIMAIS		60.000,00	64.050,00	68.437,43	73.125,40	265.612,83
1.31	EXPANSÃO E ELETRIFICAÇÃO URBANA E RURAL DE LOGRADOUROS PÚBLICOS		90.000,00	96.075,00	102.656,14	109.688,08	398.419,22
1.32	CONSTRUÇÃO, AMPLIAÇÃO E RECUPERAÇÃO DE ESTRADAS VICINAIS		266.000,00	283.955,00	303.405,93	324.189,23	1.177.550,16
1.33	AQUISIÇÃO DE MÁQUINAS, VEÍCULOS E EQUIPAMENTOS DIVERSOS		100.000,00	106.750,00	114.062,38	121.875,65	442.688,03
1.34	CONSTRUÇÃO E RECUPERAÇÃO DE BUEIROS, PONTES E PASSAGENS MOLHADAS		150.000,00	160.125,00	171.093,57	182.813,48	664.032,05
1.35	CONSTRUÇÃO, AMPLIAÇÃO E REFORMA DO TERMINAL RODOVIÁRIO		70.000,00	74.725,00	79.843,67	85.312,96	309.881,63
1.36	AQUISIÇÃO DE MÓVEIS, MÁQUINAS E EQUIPAMENTOS DIVERSOS		30.000,00	32.025,00	34.218,71	36.562,69	132.806,40
1.37	AQUISIÇÃO DE MÁQUINAS, MÓVEIS E EQUIPAMENTOS DIVERSOS EM GERAL		20.000,00	21.350,00	22.812,48	24.375,13	88.537,61
1.38	AQUISIÇÃO DE MÓVEIS, MÁQUINAS, EQUIPAMENTOS E IMPLEMENTOS AGRÍCOLAS		244.000,00	260.470,00	278.312,20	297.376,58	1.080.158,78
1.39	CONSTRUÇÃO E AMPLIAÇÃO DE BARRAGENS, POÇOS E RESERVATÓRIOS		130.000,00	138.775,00	148.281,09	158.438,35	575.494,44
1.40	PROGRAMA DE APOIO AO BENEFICIAMENTO DA USINA DE LEITE		60.000,00	64.050,00	68.437,44	73.125,40	265.612,84
1.41	AQUISIÇÃO DE VEÍCULOS, MÁQUINAS, MÓVEIS E EQUIPAMENTOS		6.956,00	7.425,53	7.934,18	8.477,67	30.793,38
1.42	AQUISIÇÃO DE EQUIPAMENTOS E MATERIAIS PERMANENTES P/ OS PROGRAMAS DE SAÚDE		13.913,00	14.852,13	15.869,50	16.956,56	61.591,19
1.43	CONSTRUÇÃO, REFORMA E/OU AMPLIAÇÃO DOS PRÉDIOS DA SAÚDE		6.956,00	7.425,53	7.934,18	8.477,67	30.793,38
1.44	AQUISIÇÃO DE MÓVEIS, VEÍCULOS E EQUIPAMENTOS DIVERSOS		20.000,00	21.350,00	22.812,48	24.375,13	88.537,61
1.45	CONSTRUÇÃO, AMPLIAÇÃO E RECUPERAÇÃO DE CENTRO DE FORTALECIMENTO E CONVIVÊNCIA DE IDOSOS		70.000,00	74.725,00	79.843,67	85.312,96	309.881,63
1.46	AQUISIÇÃO DE VEÍCULOS, MÓVEIS E UTENSÍLIOS PARA O CENTRO DE FORTALECIMENTO E CONVIVÊNCIA DE IDOSOS		15.000,00	16.012,50	17.109,36	18.281,35	66.403,21
1.47	AQUISIÇÃO DE VEÍCULOS, MÓVEIS E UTENSÍLIOS PARA O		35.000,00	37.362,50	39.921,83	42.656,48	154.940,81

Resumo dos Valores Previstos na Despesa PPA por Ações/Ano

		Valor global	2018	2019	2020	PPA 2018 - 2021 - Valores em R$ 2021	Total
Projetos							
	CONSELHO TUTELAR						
1.48	CONSTRUÇÃO, REFORMA E/OU AMPLIAÇÃO DA SEDE PRÓPRIA DO CRAS, CENTRO DE CONVIVÊNCIA, CREAS E CONSELHO TUTELAR		30.000,00	32.025,00	34.218,72	36.562,70	132.806,42
1.49	AQUISIÇÃO DE MÓVEIS, VEÍCULOS E EQUIPAMENTOS DIVERSOS		10.000,00	10.675,00	11.406,24	12.187,57	44.268,81
1.50	AQUISIÇÃO DE MÓVEIS, VEÍCULOS E EQUIPAMENTOS DIVERSOS		23.000,00	24.552,50	26.234,35	28.031,40	101.818,25
1.51	AQUISIÇÃO DE MÓVEIS, VEÍCULOS E EQUIPAMENTOS DIVERSOS		5.000,00	5.337,50	5.703,12	6.093,78	22.134,40
1.52	AQUISIÇÃO DE MÓVEIS, VEÍCULOS E EQUIPAMENTOS DIVERSOS		20.000,00	21.350,00	22.812,48	24.375,13	88.537,61
1.53	AQUISIÇÃO DE MÓVEIS, VEÍCULOS E EQUIPAMENTOS DIVERSOS		10.000,00	10.675,00	11.406,24	12.187,57	44.268,81
1.54	EXECUÇÃO DE OBRAS PARA A GESTÃO DO SUS		5.000,00	5.337,50	5.703,12	6.093,78	22.134,40
1.55	AQUISIÇÃO DE VEÍCULOS, MÁQUINAS, MÓVEIS E EQUIPAMENTOS		10.000,00	10.675,00	11.406,24	12.187,56	44.268,80
1.56	EXECUÇÃO DE OBRAS PARA A ATENÇÃO BÁSICA		783.262,00	836.132,18	893.407,24	954.605,64	3.467.407,06
1.57	AQUISIÇÃO DE VEÍCULOS, MÁQUINAS, MÓVEIS E EQUIPAMENTOS		70.000,00	74.725,00	79.843,67	85.312,95	309.881,62
1.58	EXECUÇÃO DE OBRAS PARA A ASSISTÊNCIA DE MÉDIA E ALTA COMPLEXIDADE		950.000,00	1.014.125,00	1.083.592,57	1.157.818,66	4.205.536,23
1.59	AQUISIÇÃO DE VEÍCULOS, MÁQUINAS, MÓVEIS E EQUIPAMENTOS		80.000,00	85.400,00	91.249,90	97.500,51	354.150,41
1.60	AQUISIÇÃO DE VEÍCULOS, MÁQUINAS, MÓVEIS E EQUIPAMENTOS DIVERSOS		15.000,00	16.012,50	17.109,36	18.281,35	66.403,21
1.61	EXECUÇÃO DE OBRAS PARA A VIGILÂNCIA SANITÁRIA		10.000,00	10.675,00	11.406,24	12.187,56	44.268,80
1.62	AQUISIÇÃO DE VEÍCULOS, MÁQUINAS, MÓVEIS E EQUIPAMENTOS		10.000,00	10.675,00	11.406,24	12.187,56	44.268,80
1.63	EXECUÇÃO DE OBRAS PARA A VIGILÂNCIA EPIDEMIOLÓGICA E AMBIENTAL		10.000,00	10.675,00	11.406,24	12.187,56	44.268,80
1.64	AQUISIÇÃO DE VEÍCULOS, MÁQUINAS E EQUIPAMENTOS		10.000,00	10.675,00	11.406,24	12.187,56	44.268,80
1.65	AQUISIÇÃO DE VEÍCULOS, MÓVEIS E EQUIPAMENTOS DIVERSOS		5.000,00	5.337,50	5.703,12	6.093,78	22.134,40
1.66	EXECUÇÃO DE OBRAS, AQUISIÇÃO DE IMÓVEIS, MÓVEIS, MÁQUINAS E EQUIPAMENTOS DIVERSOS		40.000,00	42.700,00	45.624,96	48.750,27	177.075,23
1.67	RATEIO PELA PARTICIPAÇÃO EM CONSÓRCIO PÚBLICO - CISAPE		20.869,00	22.277,66	23.803,68	25.434,23	92.384,57
1.68	RATEIO PELA PARTICIPAÇÃO EM CONSÓRCIOS PÚBLICOS - CISAPE		6.956,00	7.425,53	7.934,18	8.477,67	30.793,38
	Total		**8.445.000,00**	**9.015.037,50**	**9.632.567,84**	**10.292.398,65**	**37.385.003,99**
Atividades							
2.1	PAGAMENTO DA REMUNERAÇÃO DOS VEREADORES		1.050.000,00	1.120.875,00	1.197.654,94	1.279.694,30	4.648.224,24
2.2	MANUTENÇÃO DA CÂMARA DE VEREADORES		477.000,00	509.197,50	544.077,53	581.346,86	2.111.621,89
2.3	PAGAMENTO DE DESPESA DE EXERCÍCIOS ANTERIORES		6.000,00	6.405,00	6.843,74	7.312,54	26.561,28
2.4	PAGAMENTO DE PRECATÓRIOS JUDICIAIS		1.000,00	1.067,50	1.140,62	1.218,75	4.426,87
2.5	CONTRIBUIÇÃO PARA ÓRGÃOS PREVIDENCIÁRIOS		260.000,00	277.550,00	296.562,18	316.876,69	1.150.988,87
2.6	CONTRIBUIÇÃO PARA CAPITALIZAÇÃO DO FUNDO DE PREVIDÊNCIA SOCIAL		1.000,00	1.067,50	1.140,62	1.218,75	4.426,87
2.7	INDENIZAÇÕES E RESTITUIÇÕES DEVIDAS PELA CÂMARA		30.000,00	32.025,00	34.218,71	36.562,69	132.806,40

Resumo dos Valores Previstos na Despesa PPA por Ações/Ano

PPA 2018 - 2021 - Valores em R$

Atividades		Valor global	2018	2019	2020	2021	Total
2.8	CONTRIBUIÇÃO PATRONAL DA CÂMARA AO FUNPREAFRA		10.000,00	10.675,00	11.406,24	12.187,57	44.268,81
2.9	MANUTENÇÃO DAS ATIVIDADES DO GABINETE DO PREFEITO		330.000,00	352.275,00	376.405,85	402.189,65	1.460.870,50
2.10	CONTRIBUIÇÃO PARA ÓRGÃOS PREVIDENCIÁRIOS		170.000,00	181.475,00	193.906,04	207.188,60	752.569,64
2.11	PAGAMENTO DE PUBLICIDADE E PROPAGANDA		110.000,00	117.425,00	125.468,62	134.063,22	486.956,84
2.12	MANUTENÇÃO DA JUNTA DE SERVIÇO MILITAR		24.000,00	25.620,00	27.374,98	29.250,18	106.245,16
2.13	MANUTENÇÃO DAS ATIVIDADES DA SECRETARIA DE ADMINISTRAÇÃO, FINANÇAS E PLANEJAMENTO		1.517.132,00	1.619.538,40	1.730.476,78	1.849.014,45	6.716.161,63
2.14	CONTRIBUIÇÃO PARA ÓRGÃOS PREVIDENCIÁRIOS		200.000,00	213.500,00	228.124,75	243.751,30	885.376,05
2.15	MANUTENÇÃO DA ILUMINAÇÃO PÚBLICA		310.000,00	330.925,00	353.593,37	377.814,52	1.372.332,89
2.16	MANUTENÇÃO DA MUNICIPALIZAÇÃO DO TRÂNSITO		15.000,00	16.012,50	17.109,36	18.281,34	66.403,20
2.17	MANUTENÇÃO DAS ATIVIDADES DA SECRETARIA DE EDUCAÇÃO		612.000,00	653.310,00	698.061,76	745.878,99	2.709.250,75
2.18	FORMAÇÃO CONTINUADA PARA PESSOAL ADM. DA SECRETARIA DE EDUCAÇÃO		4.000,00	4.270,00	4.562,50	4.875,04	17.707,54
2.19	AQUISIÇÃO DE MERENDA ESCOLAR		922.000,00	984.235,00	1.051.655,10	1.123.693,47	4.081.583,57
2.20	MANUTENÇÃO DO ENSINO FUNDAMENTAL		965.000,00	1.030.137,50	1.100.701,93	1.176.100,00	4.271.939,43
2.21	MANUTENÇÃO DO TRANSPORTE ESCOLAR DA REDE MUNICIPAL DE ENSINO		1.297.000,00	1.384.547,50	1.479.389,02	1.580.727,19	5.741.663,71
2.22	AQUISIÇÃO E DISTRIBUIÇÃO DE KIT'S ESCOLARES		70.000,00	74.725,00	79.843,67	85.312,96	309.881,63
2.23	CAPACITAÇÃO DE PROFESSORES DO ENSINO FUNDAMENTAL		76.000,00	81.130,00	86.687,42	92.625,49	336.442,91
2.24	IMPLANTAÇÃO E MANUTENÇÃO DAS AÇÕES DO PROGRAMA BRASIL ALFABETIZADO		55.000,00	58.712,50	62.734,32	67.031,62	243.478,44
2.25	CONCESSÃO DE BOLSA DE ESTUDO A ESTUDANTE CARENTE		10.000,00	10.675,00	11.406,24	12.187,57	44.268,81
2.26	MANUTENÇÃO DO FUNDEB 60%		7.518.350,00	8.015.688,67	8.553.616,98	9.160.790,76	33.248.446,41
2.27	MANUTENÇÃO DO FUNDEB 40%		3.710.650,00	3.961.118,87	4.232.455,52	4.522.378,71	16.426.603,10
2.28	CONTRIBUIÇÃO PARA ÓRGÃOS PREVIDENCIÁRIOS - FUNDEB 60%		1.250.000,00	1.334.375,00	1.425.779,68	1.523.445,59	5.533.600,27
2.29	CONTRIBUIÇÃO PARA ÓRGÃOS PREVIDENCIÁRIOS - FUNDEB 40%		670.000,00	715.225,00	764.217,91	816.566,84	2.966.009,75
2.30	MANUTENÇÃO DAS AÇÕES DO PROGRAMA CAMINHO DA ESCOLA		529.000,00	564.707,50	603.389,96	644.722,17	2.341.819,63
2.31	MANUTENÇÃO DO PROGRAMA DINHEIRO DIRETO NA ESCOLA - PDDE		24.000,00	25.620,00	27.374,97	29.250,15	106.245,12
2.32	MANUTENÇÃO DO PROGRAMA MAIS SABER		48.000,00	51.240,00	54.749,95	58.500,31	212.490,26
2.33	MANUTENÇÃO DO ENSINO INFANTIL - FUNDEB 60%		100.000,00	106.750,00	114.062,38	121.875,66	442.688,04
2.34	MANUTENÇÃO DO ENSINO INFANTIL - FUNDEB 40%		60.000,00	64.050,00	68.437,44	73.125,42	265.612,86
2.35	CONTRIBUIÇÃO PARA OS ÓRGÃOS PREVIDENCIÁRIOS		20.000,00	21.350,00	22.812,48	24.375,12	88.537,60
2.36	APOIO AO PROGRAMA DINHEIRO DIRETO NA ESCOLA - PDDE		4.000,00	4.270,00	4.562,48	4.875,00	17.707,48
2.37	AQUISIÇÃO DE KIT'S ESCOLAR		50.000,00	53.375,00	57.031,19	60.937,83	221.344,02
2.38	CAPACITAÇÃO DE PROFESSORES PARA O ENSINO INFANTIL		15.000,00	16.012,50	17.109,36	18.281,34	66.403,20
2.39	MANUTENÇÃO DO ENSINO DE JOVENS E ADULTOS		38.000,00	40.565,00	43.343,72	46.312,77	168.221,49
2.40	AQUISIÇÃO DE MATERIAL DIDATICO PARA O ENSINO DE JOVENS E ADULTOS		40.000,00	42.700,00	45.624,95	48.750,26	177.075,21
2.41	CONTRIBUIÇÃO PARA ÓRGÃOS PREVIDENCIÁRIOS		20.000,00	21.350,00	22.812,48	24.375,14	88.537,62
2.42	CAPACITAÇÃO DE PROFESSORES PARA O ENSINO DE JOVENS E ADULTO		60.000,00	64.050,00	68.437,44	73.125,39	265.612,83
2.43	MANUTENÇÃO DO ENSINO DE EDUCAÇÃO ESPECIAL		14.000,00	14.945,00	15.968,72	17.062,56	61.976,28
2.44	CONTRIBUIÇÃO PARA OS ÓRGÃOS PREVIDENCIÁRIOS		2.000,00	2.135,00	2.281,24	2.437,50	8.853,74
2.45	CAPACITAÇÃO DE PROFESSORES DO ENSINO DE EDUCAÇÃO		3.000,00	3.202,50	3.421,86	3.656,25	13.280,61

Resumo dos Valores Previstos na Despesa PPA por Ações/Ano

PPA 2018 - 2021 - Valores em R$

Atividades		Valor global	2018	2019	2020	2021	Total
	ESPECIAL						
2.46	PROMOÇÃO, REALIZAÇÃO E PATROCÍNIO DE FESTIVIDADES E EVENTOS CULTURAIS		870.000,00	928.725,00	992.342,67	1.060.318,14	3.851.385,81
2.47	IMPLANTAÇÃO, COORDENAÇÃO E FINANCIAMENTO DE TORNEIOS ESPORTIVOS		65.000,00	69.387,50	74.140,55	79.219,19	287.747,24
2.48	MANUTENÇÃO DAS ATIVIDADES DA SECRETARIA DE INFRAESTRUTURA		2.419.404,00	2.582.713,77	2.759.629,68	2.948.664,32	10.710.411,77
2.49	CONTRIBUIÇÃO PARA ÓRGÃOS PREVIDENCIÁRIOS		400.000,00	427.000,00	456.249,50	487.502,59	1.770.752,09
2.50	MANUTENÇÃO E ARBORIZAÇÃO DE PRAÇAS E JARDINS		25.000,00	26.687,50	28.515,60	30.468,91	110.672,01
2.51	MANUTENÇÃO DOS SERVIÇOS DE LIMPEZA PÚBLICA		140.000,00	149.450,00	159.687,33	170.625,91	619.763,24
2.52	INCENTIVO AS ATIVIDADES AGROPECUÁRIAS AO PEQUENO AGRICULTOR		15.000,00	16.012,50	17.109,36	18.281,34	66.403,20
2.53	MANUTENÇÃO DO TERMINAL RODOVIÁRIO		15.000,00	16.012,50	17.109,36	18.281,34	66.403,20
2.54	MANUTENÇÃO DAS ATIVIDADES DA SECRETARIA DE GOVERNO		95.000,00	101.412,50	108.359,28	115.781,89	420.553,67
2.55	CONTRIBUIÇÃO PARA ÓRGÃOS PREVIDENCIÁRIOS		30.000,00	32.025,00	34.218,72	36.562,70	132.806,42
2.56	MANUTENÇÃO DA SECRETARIA DE AGRICULTURA E MEIO AMBIENTE		482.000,00	514.535,00	549.780,66	587.440,64	2.133.756,30
2.57	CONTRIBUIÇÃO PARA ÓRGÃOS PREVIDENCIÁRIOS		170.000,00	181.475,00	193.906,04	207.188,61	752.569,65
2.58	ABASTECIMENTO DE ÁGUA PARA PESSOAS CARENTES ATRAVÉS DE CARRO PIPA		50.000,00	53.375,00	57.031,19	60.937,82	221.344,01
2.59	APOIO AS AÇÕES CULTURAIS, JECANA, VAQUEJADAS E FEIRAS DE ANIMAIS		65.000,00	69.387,50	74.140,56	79.219,18	287.747,24
2.60	APOIO AS ASSOCIAÇÕES E COOPERATIVAS DE CRIADORES E PRODUTORES RURAIS		15.000,00	16.012,50	17.109,36	18.281,35	66.403,21
2.61	APOIO AS AÇÕES DO FUNDO GARANTIA - SAFRA		150.000,00	160.125,00	171.093,56	182.813,47	664.032,03
2.62	AQUISIÇÃO DE SEMENTES E MUDAS		10.000,00	10.675,00	11.406,24	12.187,56	44.268,80
2.63	MANUTENÇÃO DAS ATIVIDADES ADMINISTRATIVA DO CISAPE		45.433,00	48.499,71	51.821,93	55.371,72	201.126,36
2.65	PAGAMENTO DE ENCARGOS SOCIAIS DA SAÚDE (INSS, FGTS E OUTROS)		10.435,00	11.139,36	11.902,40	12.717,71	46.194,47
2.66	MANUTENÇÃO GERAL DA SAÚDE DOS CONVENIADOS AO CISAPE		1.121.391,00	1.197.084,88	1.279.085,19	1.366.702,53	4.964.263,60
2.67	DESPESAS COM MANUTENÇÃO DA PATRULHA MECANIZADA DO CISAPE		30.000,00	32.025,00	34.218,72	36.562,70	132.806,42
2.68	DESPESA C/ RECOLHIM. E TRANSP. DE JUMENTOS ABANDONADOS NAS RODOVIAS DOS MUN. CONSORCIADOS		10.000,00	10.675,00	11.406,24	12.187,57	44.268,81
2.69	MANUTENÇÃO DAS ATIVIDADES DA SECRETARIA DE POLÍTICAS SOCIAIS		675.600,00	721.203,00	770.605,41	823.391,88	2.990.800,29
2.70	CONTRIBUIÇÃO PARA ÓRGÃOS PREVIDENCIÁRIOS		220.000,00	234.850,00	250.937,23	268.126,43	973.913,66
2.71	MANUTENÇÃO DAS ATIVIDADES DO FUNDO MUNICIPAL DE ASSISTÊNCIA SOCIAL		71.000,00	75.792,50	80.984,31	86.531,75	314.308,56
2.73	APOIO AO DEFICIENTE E AO IDOSO CARENTE		48.000,00	51.240,00	54.749,94	58.500,29	212.490,23
2.74	MANUTENÇÃO DAS ATIVIDADES DO CONSELHO TUTELAR		115.000,00	122.762,50	131.171,74	140.157,01	509.091,25
2.75	MANUTENÇÃO DO CENTRO DE REFERÊNCIA DA ASSISTÊNCIA SOCIAL - CRAS		15.000,00	16.012,50	17.109,36	18.281,34	66.403,20
2.76	MANUTENÇÃO DAS ATIVIDADES DA COORDENADORIA DA MULHER		22.000,00	23.485,00	25.093,73	26.812,66	97.391,39
2.77	MANUTENÇÃO DA COZINHA COMUNITÁRIA		20.000,00	21.350,00	22.812,48	24.375,13	88.537,61
2.78	CONVÊNIO COM A BEMFAM		5.000,00	5.337,50	5.703,12	6.093,78	22.134,40
2.79	MANUTENÇÃO DOS SERVIÇOS DE CONVIVÊNCIA E		210.000,00	224.175,00	239.531,01	255.938,86	929.644,87

Resumo dos Valores Previstos na Despesa PPA por Ações/Ano

PPA 2018 - 2021 - Valores em R$

Atividades		Valor global	2018	2019	2020	2021	Total
	FORTALECIMENTO DE VÍNCULOS						
2.80	MANUTENÇÃO DA PROTEÇÃO SOCIAL BÁSICA NO DOMICÍLIO PARA PESSOAS COM DEFICIÊNCIA E IDOSAS		32.000,00	34.160,00	36.499,95	39.000,18	141.660,13
2.81	MANUTENÇÃO DO PROGRAMA DE ATENÇÃO E INTEGRAÇÃO FAMILIAR - PAIF		53.000,00	56.577,50	60.453,05	64.594,06	234.624,61
2.82	MANUTENÇÃO DO FORTALECIMENTO DO CONTROLE SOCIAL - IGD SUAS		23.000,00	24.552,50	26.234,34	28.031,38	101.818,22
2.83	APOIO A ORGANIZAÇÃO E GESTÃO DO SUAS - IGDSUAS		97.000,00	103.547,50	110.640,51	118.219,38	429.407,39
2.84	MANUTENÇÃO AO APOIO A ORGANIZAÇÃO E GESTÃO DO PROGRAMA BOLSA FAMÍLIA E DO CADASTRO ÚNICO - IGD PBF		45.000,00	48.037,50	51.328,08	54.844,03	199.209,61
2.85	FORTALECIMENTO DO CONTROLE SOCIAL - IGD PBF		20.000,00	21.350,00	22.812,48	24.375,13	88.537,61
2.86	SERVIÇOS FUNERÁRIOS, TRANSLADO A PESSOAS CARENTES		50.000,00	53.375,00	57.031,19	60.937,82	221.344,01
2.87	PAGAMENTO DE TRANSPORTE PARA PESSOAS CARENTES		10.000,00	10.675,00	11.406,24	12.187,56	44.268,80
2.88	AQUISIÇÃO DE GÊNEROS ALIMENTÍCIOS PARA PESSOAS CARENTES DESTE MUNICÍPIO		10.000,00	10.675,00	11.406,24	12.187,57	44.268,81
2.89	AUXÍLIO A PESSOAS CARENTES		50.000,00	53.375,00	57.031,19	60.937,83	221.344,02
2.90	AQUISIÇÃO DE ÓCULOS, CADEIRAS DE RODAS E PRÓTESE PARA PESSOAS CARENTES		10.000,00	10.675,00	11.406,24	12.187,57	44.268,81
2.91	PROGRAMA DE ACUP. MÃO DE OBRA NO PERÍODO DE ESTIAGEM		15.000,00	16.012,50	17.109,36	18.281,34	66.403,20
2.92	APOIO A MORADIA DE PESSOAS CARENTES		30.000,00	32.025,00	34.218,72	36.562,69	132.806,41
2.93	CONCESSÃO DE SEGUNDAS VIAS DE REGISTRO DE NASCIMENTO, CASAMENTO E ÓBITO		2.000,00	2.135,00	2.281,25	2.437,52	8.853,77
2.94	AQUISIÇÃO DE TERRENOS PARA DISTRIBUIÇÃO GRATIUTA A PESSOAS CARENTES		5.000,00	5.337,50	5.703,12	6.093,78	22.134,40
2.95	CONTRIBUIÇÃO PARA ÓRGÃOS PREVIDENCIÁRIOS		40.000,00	42.700,00	45.624,96	48.750,26	177.075,22
2.96	MANUTENÇÃO DA SECRETARIA DE SAÚDE		220.000,00	234.850,00	250.937,24	268.126,44	973.913,68
2.97	MANUTENÇÃO DAS AÇÕES DA GESTÃO DO SUS		940.000,00	1.003.450,00	1.072.186,35	1.145.631,10	4.161.267,45
2.98	CONTRIBUIÇÕES PARA ÓRGÃOS PREVIDENCIÁRIOS		103.000,00	109.952,50	117.484,25	125.531,92	455.968,67
2.99	MANUTENÇÃO DAS AÇÕES DE ATENÇÃO BÁSICA A SAÚDE		3.483.346,00	3.718.471,86	3.973.187,19	4.245.350,47	15.420.355,52
2.100	CONTRIBUIÇÕES PARA ÓRGÃOS PREVIDENCIÁRIOS		477.000,00	509.197,50	544.077,53	581.346,85	2.111.621,88
2.101	MANUTENÇÃO DAS AÇÕES DE ASSISTÊNCIA DE MÉDIA E ALTA COMPLEXIDADE		4.704.000,00	5.021.520,00	5.365.494,16	5.733.030,50	20.824.044,66
2.102	CONTRIBUIÇÕES PARA ÓRGÃOS PREVIDENCIÁRIOS		741.000,00	791.017,50	845.202,20	903.098,56	3.280.318,26
2.103	MANUTENÇÃO DA ASSISTÊNCIA FARMACÊUTICA		250.000,00	266.875,00	285.155,95	304.689,13	1.106.720,08
2.104	MANUTENÇÃO DAS AÇÕES DE VIGILÂNCIA SANITÁRIA		156.000,00	166.530,00	177.937,29	190.125,96	690.593,25
2.105	CONTRIBUIÇÕES PARA ÓRGÃOS PREVIDENCIÁRIOS		10.000,00	10.675,00	11.406,24	12.187,56	44.268,80
2.106	MANUTENÇÃO DAS AÇÕES DE VIGILÂNCIA EPIDEMIOLÓGICA E AMBIENTAL		266.000,00	283.955,00	303.405,93	324.189,21	1.177.550,14
2.107	CONTRIBUIÇÃO PARA ÓRGÃO PREVIDENCIÁRIOS		23.000,00	24.552,50	26.234,35	28.031,41	101.818,26
2.108	RATEIO PELA PARTICIPAÇÃO EM CONSÓRCIO PÚBLICO - CISAPE		1.131.826,00	1.208.224,25	1.290.987,61	1.379.420,26	5.010.458,12
2.109	MANUTENÇÃO DAS ATIVIDADES DA SECRETARIA DE ASSUNTOS JURÍDICOS		82.000,00	87.535,00	93.531,16	99.938,04	363.004,20
2.110	CONTRIBUIÇÕES PARA ÓRGÃOS PREVIDENCIÁRIOS		40.000,00	42.700,00	45.624,96	48.750,26	177.075,22
2.111	GESTÃO ADMINISTRATIVA DO RPPS		200.000,00	213.500,00	228.124,77	243.751,29	885.376,06
2.112	CAPACITAÇÃO, TREINAMENTO E QUALIFICAÇÃO DE AGENTES PÚBLICOS MUNICIPAIS DO RPPS, INCLUSIVE CONSELHEIROS		45.000,00	48.037,50	51.328,08	54.844,06	199.209,64

Resumo dos Valores Previstos na Despesa PPA por Ações/Ano

PPA 2018 - 2021 - Valores em R$

Atividades		Valor global	2018	2019	2020	2021	Total
	MUNICIPAIS						
2.113	MANUTENÇÃO DAS ATIVIDADES PREVIDENCIÁRIAS DO RPPS		1.770.000,00	1.889.475,00	2.018.904,04	2.157.198,97	7.835.578,01
2.115	MANUTENÇÃO DAS ATIVIDADES DO FUNDO MUNICIPAL DOS DIREITOS DA CRIANÇA E DO ADOLESCENTE		140.000,00	149.450,00	159.687,34	170.625,90	619.763,24
2.116	CONTRIBUIÇÕES PARA ÓRGÃOS PREVIDENCIÁRIOS		20.000,00	21.350,00	22.812,48	24.375,14	88.537,62
2.117	MANUTENÇÃO DO PROGRAMA PRIMEIRA INFÂNCIA NO SUAS - CRIANÇA FELIZ		179.000,00	191.082,50	204.171,65	218.157,38	792.411,53
2.118	RATEIO PELA PARTICIPAÇÃO EM CONSÓRCIOS PÚBLICOS - CISAPE		85.433,00	91.199,73	97.446,91	104.122,02	378.201,66
	Total		**45.892.000,00**	**48.979.560,00**	**52.323.514,07**	**55.928.925,36**	**203.123.999,43**
	Total Geral		**57.380.000,00**	**61.243.000,00**	**65.427.000,00**	**69.930.000,00**	**253.980.000,00**

Valores Previstos na Receita PPA Consolidado

RECEITAS — PPA 2018 - 2021 Valores em R$

Natureza	Especificação	Tipo redutora	Valor Global	2018	2019	2020	2021
1	Receitas Correntes			49.387.000,00	52.710.472,50	56.309.994,22	60.188.479,35
1.1	Impostos, Taxas e Contribuições de Melhoria			2.107.000,00	2.249.222,50	2.403.294,22	2.567.919,89
1.1.1	Impostos			2.033.000,00	2.170.227,50	2.318.888,07	2.477.731,92
1.1.1.3	Impostos sobre a Renda e Proventos de Qualquer Natureza			633.000,00	675.727,50	722.014,84	771.472,86
1.1.1.3.03	Imposto sobre a Renda - Retido na Fonte			633.000,00	675.727,50	722.014,84	771.472,86
1.1.1.3.03.1	Imposto sobre a Renda - Retido na Fonte - Trabalho			483.000,00	515.602,50	550.921,27	588.659,38
1.1.1.3.03.1.1	Imposto sobre a Renda - Retido na Fonte - Trabalho - Principal			483.000,00	515.602,50	550.921,27	588.659,38
1.1.1.3.03.4	Imposto sobre a Renda - Retido na Fonte - Outros Rendimentos			150.000,00	160.125,00	171.093,57	182.813,48
1.1.1.3.03.4.1	Imposto sobre a Renda - Retido na Fonte - Outros Rendimentos - Principal			150.000,00	160.125,00	171.093,57	182.813,48
1.1.1.8	Impostos Específicos de Estados/DF Municípios			1.400.000,00	1.494.500,00	1.596.873,23	1.706.259,06
1.1.1.8.01	Impostos sobre o Patrimônio para Estados/DF/Municípios			161.000,00	171.867,50	183.640,40	196.219,78
1.1.1.8.01.1	Imposto sobre a Propriedade Predial e Territorial Urbana			90.000,00	96.075,00	102.656,12	109.688,08
1.1.1.8.01.1.1	Imposto sobre a Propriedade Predial e Territorial Urbana - Principal			27.000,00	28.822,50	30.796,84	32.906,43
1.1.1.8.01.1.3	Imposto sobre a Propriedade Predial e Territorial Urbana - Dívida Ativa			50.000,00	53.375,00	57.031,18	60.937,82
1.1.1.8.01.1.4	Imposto sobre a Propriedade Predial e Territorial Urbana - Dívida Ativa - Multas e Juros			13.000,00	13.877,50	14.828,10	15.843,83
1.1.1.8.01.4	Imposto sobre Transmissão "Inter Vivos" de Bens Imóveis e de Direitos Reais sobre Imóveis			71.000,00	75.792,50	80.984,28	86.531,70
1.1.1.8.01.4.1	Imposto sobre Transmissão "Inter Vivos" de Bens Imóveis e de Direitos Reais sobre Imóveis - Principal			31.000,00	33.092,50	35.359,34	37.781,45
1.1.1.8.01.4.3	Imposto sobre Transmissão "Inter Vivos" de Bens Imóveis e de Direitos Reais sobre Imóveis - Dívida Ativa			30.000,00	32.025,00	34.218,71	36.562,69
1.1.1.8.01.4.4	Imposto sobre Transmissão "Inter Vivos" de Bens Imóveis e de Direitos Reais sobre Imóveis - Dívida Ativa - Multas e Juros			10.000,00	10.675,00	11.406,23	12.187,56
1.1.1.8.02	Impostos sobre a Produção, circulação de Mercadorias e Serviços			1.239.000,00	1.322.632,50	1.413.232,83	1.510.039,28
1.1.1.8.02.3	Imposto sobre Serviços de Qualquer Natureza			1.239.000,00	1.322.632,50	1.413.232,83	1.510.039,28
1.1.1.8.02.3.1	Imposto sobre Serviços de Qualquer Natureza - Principal			1.179.000,00	1.258.582,50	1.344.795,42	1.436.913,90
1.1.1.8.02.3.1.01	Imposto Sobre Serviços de Qualquer Natureza - ISQN			1.115.000,00	1.190.262,50	1.271.795,49	1.358.913,48
1.1.1.8.02.3.1.02	Simples Nacional - ISS			64.000,00	68.320,00	72.999,93	78.000,42
1.1.1.8.02.3.3	Imposto sobre Serviços de Qualquer Natureza - Dívida Ativa			50.000,00	53.375,00	57.031,18	60.937,82
1.1.1.8.02.3.4	Imposto sobre Serviços de Qualquer Natureza - Dívida Ativa - Multas e Juros			10.000,00	10.675,00	11.406,23	12.187,56
1.1.2	Taxas			74.000,00	78.995,00	84.406,15	90.187,97
1.1.2.1	Taxas pelo Exercício do Poder de Polícia			74.000,00	78.995,00	84.406,15	90.187,97
1.1.2.1.01	Taxas de Inspeção, Controle e Fiscalização			74.000,00	78.995,00	84.406,15	90.187,97
1.1.2.1.01.1	Taxas de Inspeção, Controle e Fiscalização			74.000,00	78.995,00	84.406,15	90.187,97
1.1.2.1.01.1.1	Taxas de Inspeção, Controle e Fiscalização - Principal			74.000,00	78.995,00	84.406,15	90.187,97

Valores Previstos na Receita PPA Consolidado

RECEITAS — PPA 2018 - 2021 Valores em R$

Natureza	Especificação	Tipo redutora	Valor Global	2018	2019	2020	2021
1.1.2.1.01.1.1.01	Taxa de Fiscalização de Vigilância Sanitária			1.000,00	1.067,50	1.140,62	1.218,75
1.1.2.1.01.1.1.02	Taxa de Licença Para Funcionamento de Est. Com. Ind. e Prest. de Serv.			38.000,00	40.565,00	43.343,70	46.312,74
1.1.2.1.01.1.1.03	Taxa de Limpeza Pública			35.000,00	37.362,50	39.921,83	42.656,48
1.2	Contribuições			1.148.000,00	1.225.490,00	1.309.436,06	1.399.132,43
1.2.1	Contribuições Sociais			854.000,00	911.645,00	974.092,68	1.040.818,03
1.2.1.0.04	Contribuição para o Regime Próprio de Previdência Social - RPPS			854.000,00	911.645,00	974.092,68	1.040.818,03
1.2.1.0.04.2	Contribuição do Servidor Ativo Civil para o RPPS			854.000,00	911.645,00	974.092,68	1.040.818,03
1.2.1.0.04.2.1	Contribuição do Servidor Ativo Civil para o RPPS - Principal			854.000,00	911.645,00	974.092,68	1.040.818,03
1.2.4	Contribuição para o Custeio do Serviço de Iluminação Pública			294.000,00	313.845,00	335.343,38	358.314,40
1.2.4.0.00.1	Contribuição para o Custeio do Serviço de Iluminação Pública			294.000,00	313.845,00	335.343,38	358.314,40
1.2.4.0.00.1.1	Contribuição para o Custeio do Serviço de Iluminação Pública - Principal			294.000,00	313.845,00	335.343,38	358.314,40
1.3	Receita Patrimonial			2.472.000,00	2.638.860,00	2.819.621,91	3.012.765,99
1.3.1	Exploração do Patrimônio Imobiliário do Estado			4.000,00	4.270,00	4.562,50	4.875,03
1.3.1.0.01	Aluguéis, Arrendamentos, Foros, Laudêmios, Tarifas de Ocupação			4.000,00	4.270,00	4.562,50	4.875,03
1.3.1.0.01.1	Aluguéis e Arrendamentos			4.000,00	4.270,00	4.562,50	4.875,03
1.3.1.0.01.1.1	Aluguéis e Arrendamentos - Principal			4.000,00	4.270,00	4.562,50	4.875,03
1.3.2	Valores Mobiliários			560.000,00	597.800,00	638.749,30	682.503,60
1.3.2.1	Juros e Correções Monetárias			560.000,00	597.800,00	638.749,30	682.503,60
1.3.2.1.00.1	Remuneração de Depósitos Bancários			298.000,00	318.115,00	339.905,88	363.189,41
1.3.2.1.00.1.1	Remuneração de Depósitos Bancários - Principal			298.000,00	318.115,00	339.905,88	363.189,41
1.3.2.1.00.1.1.01	Rec. Rem. Dep. Banc. Rec. Vinc. - FUNDEB			50.000,00	53.375,00	57.031,19	60.937,82
1.3.2.1.00.1.1.02	Rec. Rem. Dep. Banc. Rec. Vinc. - FMS			51.000,00	54.442,50	58.171,82	62.156,58
1.3.2.1.00.1.1.03	Rec. Rem. Dep. Banc. Rec. Vinc. - MDE			30.000,00	32.025,00	34.218,71	36.562,69
1.3.2.1.00.1.1.04	Rec. Rem. Dep. Banc. Rec. Vinc. - FNAS			1.000,00	1.067,50	1.140,62	1.218,75
1.3.2.1.00.1.1.09	Rec. Rem. Dep. Banc. Rec. Vinc - Outros			30.000,00	32.025,00	34.218,71	36.562,69
1.3.2.1.00.1.1.09.01	Rec. Rem. Dep. Banc. Rec. Vinc. - OUTROS			30.000,00	32.025,00	34.218,71	36.562,69
1.3.2.1.00.1.1.99	Remuneração de Depósito de Recursos não Vinculados			136.000,00	145.180,00	155.124,83	165.750,88
1.3.2.1.00.1.1.99.01	Remuneração de Depósito de Recursos não Vinculados - PM			50.000,00	53.375,00	57.031,19	60.937,83
1.3.2.1.00.1.1.99.02	Remuneração de Depósito de Recursos não Vinculados - FMS			56.000,00	59.780,00	63.874,93	68.250,36
1.3.2.1.00.1.1.99.03	Remuneração de Depósito de Recursos não Vinculados - FMAS			30.000,00	32.025,00	34.218,71	36.562,69
1.3.2.1.00.4	Remuneração dos Recursos do Regime Próprio de Previdência Social - RPPS			262.000,00	279.685,00	298.843,42	319.314,19
1.3.2.1.00.4.1	Remuneração dos Recursos do Regime Próprio de Previdência Social - RPPS - Principal			262.000,00	279.685,00	298.843,42	319.314,19
1.3.2.1.00.4.1.01	Remuneração dos Investimentos em Renda Fixa			262.000,00	279.685,00	298.843,42	319.314,19

Valores Previstos na Receita PPA Consolidado

RECEITAS — PPA 2018 - 2021 Valores em R$

Natureza	Especificação	Tipo redutora	Valor Global	2018	2019	2020	2021
1.3.9	Demais Receitas Patrimoniais			1.908.000,00	2.036.790,00	2.176.310,11	2.325.387,36
1.3.9.0.00.1	Demais Receitas Patrimoniais			1.908.000,00	2.036.790,00	2.176.310,11	2.325.387,36
1.3.9.0.00.1.1	Demais Receitas Patrimoniais - Principal			1.908.000,00	2.036.790,00	2.176.310,11	2.325.387,36
1.3.9.0.00.1.1.01	Demais Receitas Patrimoniais - PM			1.308.000,00	1.396.290,00	1.491.935,86	1.594.133,47
1.3.9.0.00.1.1.02	Demais Receitas Patrimoniais - RPPS			600.000,00	640.500,00	684.374,25	731.253,89
1.7	Transferências Correntes			43.363.000,00	46.279.852,50	49.438.876,77	52.846.690,36
1.7.1	Transferências da União e de suas Entidades			24.689.200,00	26.355.720,99	28.161.088,57	30.090.122,66
1.7.1.8	Transferências da União - Específicas de Estados, DF e Municípios			24.689.200,00	26.355.720,99	28.161.088,57	30.090.122,66
1.7.1.8.01	Participação na Receita da União			16.073.200,00	17.158.140,99	18.333.474,11	19.589.316,78
1.7.1.8.01.2	Cota-Parte do Fundo de Participação dos Municípios - Cota Mensal			14.534.400,00	15.515.471,99	16.578.282,29	17.713.894,32
1.7.1.8.01.2.1	Cota-Parte do Fundo de Participação dos Municípios - Cota Mensal - Principal			14.534.400,00	15.515.471,99	16.578.282,29	17.713.894,32
	Cota-Parte do Fundo de Participação dos Municípios - Cota Mensal - Principal			18.168.000,00	19.394.339,99	20.722.852,75	22.142.367,86
	(-) Cota-Parte do Fundo de Participação dos Municípios - Cota Mensal - Principal	FUNDEB		-3.633.600,00	-3.878.868,00	-4.144.570,46	-4.428.473,54
1.7.1.8.01.3	Cota-Parte do Fundo de Participação do Municípios – 1% Cota entregue no mês de dezembro			750.000,00	800.625,00	855.467,81	914.067,36
1.7.1.8.01.3.1	Cota-Parte do Fundo de Participação do Municípios – 1% Cota entregue no mês de dezembro - Principal			750.000,00	800.625,00	855.467,81	914.067,36
1.7.1.8.01.4	Cota-Parte do Fundo de Participação dos Municípios - 1% Cota entregue no mês de julho			780.000,00	832.650,00	889.686,52	950.630,04
1.7.1.8.01.4.1	Cota-Parte do Fundo de Participação dos Municípios - 1% Cota entregue no mês de julho - Principal			780.000,00	832.650,00	889.686,52	950.630,04
1.7.1.8.01.5	Cota-Parte do Imposto Sobre a Propriedade Territorial Rural			8.800,00	9.394,00	10.037,49	10.725,06
1.7.1.8.01.5.1	Cota-Parte do Imposto Sobre a Propriedade Territorial Rural - Principal			8.800,00	9.394,00	10.037,49	10.725,06
	Cota-Parte do Imposto Sobre a Propriedade Territorial Rural - Principal			11.000,00	11.742,50	12.546,86	13.406,32
	(-) Cota-Parte do Imposto Sobre a Propriedade Territorial Rural - Principal	FUNDEB		-2.200,00	-2.348,50	-2.509,37	-2.681,26
1.7.1.8.02	Transferência da Compensação Financeira pela Exploração de Recursos Naturais			193.000,00	206.027,50	220.140,38	235.220,00
1.7.1.8.02.2	Cota-parte da Compensação Financeira de Recursos Minerais - CFEM			3.000,00	3.202,50	3.421,87	3.656,27
1.7.1.8.02.2.1	Cota-parte da Compensação Financeira de Recursos Minerais - CFEM - Principal			3.000,00	3.202,50	3.421,87	3.656,27
1.7.1.8.02.6	Cota-Parte do Fundo Especial do Petróleo – FEP			190.000,00	202.825,00	216.718,51	231.563,73
1.7.1.8.02.6.1	Cota-Parte do Fundo Especial do Petróleo – FEP - Principal			190.000,00	202.825,00	216.718,51	231.563,73
1.7.1.8.03	Transferência de Recursos do Sistema Único de Saúde – SUS – Repasses Fundo a Fundo			4.344.000,00	4.637.220,00	4.954.869,65	5.294.278,14
1.7.1.8.03.1	Transferência de Recursos do Sistema Único de Saúde – SUS – Repasses Fundo a Fundo			4.344.000,00	4.637.220,00	4.954.869,65	5.294.278,14
1.7.1.8.03.1.1	Transferência de Recursos do Sistema Único de Saúde – SUS			4.344.000,00	4.637.220,00	4.954.869,65	5.294.278,14

Valores Previstos na Receita PPA Consolidado

			RECEITAS				PPA 2018 - 2021 Valores em R$
Natureza	**Especificação**	**Tipo redutora**	**Valor Global**	**2018**	**2019**	**2020**	**2021**
	– Repasses Fundo a Fundo - Principal						
1.7.1.8.03.1.1.01	Atenção Básica			2.450.000,00	2.615.375,00	2.794.528,19	2.985.953,35
1.7.1.8.03.1.1.01.01	Piso Básico Fixo - PAB FIXO			550.000,00	587.125,00	627.343,07	670.316,05
1.7.1.8.03.1.1.01.02	Programa de Melhoria do Acesso e da Qualidade - PMAQ (RAB-PMAQ-SM)			250.000,00	266.875,00	285.155,94	304.689,12
1.7.1.8.03.1.1.01.03	Saúde Bucal - SB			270.000,00	288.225,00	307.968,41	329.064,25
1.7.1.8.03.1.1.01.04	Saúde da Família - SF			700.000,00	747.250,00	798.436,62	853.129,53
1.7.1.8.03.1.1.01.05	Assistência Financeira Complementar - ACS - 95 Por Cento			470.000,00	501.725,00	536.093,16	572.815,54
1.7.1.8.03.1.1.01.06	Fortalec. de Pol. Afetas à Atuação da Estratégia de ACS - 5 Por Cento			30.000,00	32.025,00	34.218,71	36.562,69
1.7.1.8.03.1.1.01.07	Núcleo de Apoio à Saúde da Família - NASF			180.000,00	192.150,00	205.312,28	219.376,17
1.7.1.8.03.1.1.02	Atenção de MAC Ambulatorial e Hospitalar			1.480.000,00	1.579.900,00	1.688.123,19	1.803.759,63
1.7.1.8.03.1.1.02.01	Teto Municipal da Média e Alta Complexidade - Teto Financeiro			490.000,00	523.075,00	558.905,68	597.190,72
1.7.1.8.03.1.1.02.02	Rede de Urgência - (RAU-HOSP)			590.000,00	629.825,00	672.968,01	719.066,32
1.7.1.8.03.1.1.02.03	Rede Saúde Mental - (RSME)			400.000,00	427.000,00	456.249,50	487.502,59
1.7.1.8.03.1.1.03	Vigilância em Saúde			160.000,00	170.800,00	182.499,82	195.001,01
1.7.1.8.03.1.1.03.01	Piso Fixo de Vigilância em Saúde - (PFVS) - Parcelas			60.000,00	64.050,00	68.437,45	73.125,36
1.7.1.8.03.1.1.03.02	Piso Fixo de Vigilância Sanitária - Parte Anvisa (Parcela)			2.000,00	2.135,00	2.281,25	2.437,52
1.7.1.8.03.1.1.03.03	Piso Fixo de Vigilância Sanitária Parte - FNS (Parcela)			12.000,00	12.810,00	13.687,48	14.625,07
1.7.1.8.03.1.1.03.04	Assistência Financeira Complementar - ACE - 95 Por Cento			83.000,00	88.602,50	94.671,77	101.156,79
1.7.1.8.03.1.1.03.05	Fortalec. de Pol. Afetas à Atuação da Estratégia de ACE - 5 Por Cento			3.000,00	3.202,50	3.421,87	3.656,27
1.7.1.8.03.1.1.04	Assistência Farmacêutica			95.000,00	101.412,50	108.359,26	115.781,86
1.7.1.8.03.1.1.04.01	Programa de Assistência Farmacêutica Básica - (Parcelas)			95.000,00	101.412,50	108.359,26	115.781,86
1.7.1.8.03.1.1.05	GESTÃO DO SUS			90.000,00	96.075,00	102.656,15	109.688,09
1.7.1.8.03.1.1.05.01	QUALIFICAÇÃO DA GESTÃO DO SUS			90.000,00	96.075,00	102.656,15	109.688,09
1.7.1.8.03.1.1.99	Outros Pragramas Financ. Por Transf. Fundo a Fundo			69.000,00	73.657,50	78.703,04	84.094,20
1.7.1.8.03.1.1.99.01	Demais Programas - Fundo a Fundo			69.000,00	73.657,50	78.703,04	84.094,20
1.7.1.8.04	Transferências de Recursos do Fundo Nacional de Assistência Social – FNAS			640.000,00	683.200,00	729.999,34	780.004,22
1.7.1.8.04.1	Transferências de Recursos do Fundo Nacional de Assistência Social – FNAS			640.000,00	683.200,00	729.999,34	780.004,22
1.7.1.8.04.1.1	Transferências de Recursos do Fundo Nacional de Assistência Social – FNAS - Principal			640.000,00	683.200,00	729.999,34	780.004,22
1.7.1.8.04.1.1.01	Proteção Social Básica			410.000,00	437.675,00	467.655,88	499.690,23
1.7.1.8.04.1.1.01.01	Serviço de Convivência e Fortalecimento de Vínculos			256.000,00	273.280,00	291.999,82	312.001,73
1.7.1.8.04.1.1.01.02	Piso Básivo Variável III - Equipe Volante			74.000,00	78.995,00	84.406,16	90.187,98
1.7.1.8.04.1.1.01.03	Piso Básico Fixo - PAIF			80.000,00	85.400,00	91.249,90	97.500,52
1.7.1.8.04.1.1.02	Índice de Gestão Descentralizada			230.000,00	245.525,00	262.343,46	280.313,99
1.7.1.8.04.1.1.02.01	Índice de Gestão Descentralizada do SUAS			43.000,00	45.902,50	49.046,82	52.406,53
1.7.1.8.04.1.1.02.02	Índice de Gestão Descentralizada do IGD-BF			187.000,00	199.622,50	213.296,64	227.907,46

Valores Previstos na Receita PPA Consolidado

RECEITAS — PPA 2018 - 2021 Valores em R$

Natureza	Especificação	Tipo redutora	Valor Global	2018	2019	2020	2021
1.7.1.8.05	Transferências de Recursos do Fundo Nacional do Desenvolvimento da Educação – FNDE			1.615.000,00	1.724.012,50	1.842.107,38	1.968.291,72
1.7.1.8.05.1	Transferências do Salário-Educação			673.000,00	718.427,50	767.639,82	820.223,14
1.7.1.8.05.1.1	Transferências do Salário-Educação - Principal			673.000,00	718.427,50	767.639,82	820.223,14
1.7.1.8.05.2	Transferências Diretas do FNDE referentes ao Programa Dinheiro Direto na Escola – PDDE			28.000,00	29.890,00	31.937,45	34.125,15
1.7.1.8.05.2.1	Transferências Diretas do FNDE referentes ao Programa Dinheiro Direto na Escola – PDDE - Principal			28.000,00	29.890,00	31.937,45	34.125,15
1.7.1.8.05.3	Transferências Diretas do FNDE referentes ao Programa Nacional de Alimentação Escolar – PNAE			422.000,00	450.485,00	481.343,22	514.315,23
1.7.1.8.05.3.1	Transferências Diretas do FNDE referentes ao Programa Nacional de Alimentação Escolar – PNAE - Principal			422.000,00	450.485,00	481.343,22	514.315,23
1.7.1.8.05.4	Transferências Diretas do FNDE referentes ao Programa Nacional de Apoio ao Transporte do Escolar – PNATE			489.000,00	522.007,50	557.765,02	595.971,93
1.7.1.8.05.4.1	Transferências Diretas do FNDE referentes ao Programa Nacional de Apoio ao Transporte do Escolar – PNATE - Principal			489.000,00	522.007,50	557.765,02	595.971,93
1.7.1.8.05.9	Outras Transferências Diretas do Fundo Nacional do Desenvolvimento da Educação – FNDE			3.000,00	3.202,50	3.421,87	3.656,27
1.7.1.8.05.9.1	Outras Transferências Diretas do Fundo Nacional do Desenvolvimento da Educação – FNDE - Principal			3.000,00	3.202,50	3.421,87	3.656,27
1.7.1.8.06	Transferência Financeira do ICMS – Desoneração – L.C. Nº 87/96			8.000,00	8.540,00	9.124,98	9.750,04
1.7.1.8.06.1	Transferência Financeira do ICMS – Desoneração – L.C. Nº 87/96			8.000,00	8.540,00	9.124,98	9.750,04
1.7.1.8.06.1.1	Transferência Financeira do ICMS – Desoneração – L.C. Nº 87/96 - Principal			8.000,00	8.540,00	9.124,98	9.750,04
	Transferência Financeira do ICMS – Desoneração – L.C. Nº 87/96 - Principal			10.000,00	10.675,00	11.406,23	12.187,56
	(-) Transferência Financeira do ICMS – Desoneração – L.C. Nº 87/96 - Principal	FUNDEB		-2.000,00	-2.135,00	-2.281,25	-2.437,52
1.7.1.8.10	Transferências de Convênios da União e de Suas Entidades			1.816.000,00	1.938.580,00	2.071.372,73	2.213.261,76
1.7.1.8.10.9	Outras Transferências de Convênios da União			1.816.000,00	1.938.580,00	2.071.372,73	2.213.261,76
1.7.1.8.10.9.1	Outras Transferências de Convênios da União - Principal			1.816.000,00	1.938.580,00	2.071.372,73	2.213.261,76
1.7.2	Transferências dos Estados e do Distrito Federal e de suas Entidades			5.064.800,00	5.406.673,97	5.777.031,15	6.172.757,77
1.7.2.8	Transferências dos Estados - Específicas de Estados, DF e Municípios			5.064.800,00	5.406.673,97	5.777.031,15	6.172.757,77
1.7.2.8.01	Participação na Receita dos Estados			5.019.200,00	5.357.995,97	5.725.018,70	6.117.182,46
1.7.2.8.01.1	Cota-Parte do ICMS			3.707.200,00	3.957.435,97	4.228.520,33	4.518.173,95
1.7.2.8.01.1.1	Cota-Parte do ICMS - Principal			3.707.200,00	3.957.435,97	4.228.520,33	4.518.173,95
	Cota-Parte do ICMS - Principal			4.634.000,00	4.946.794,97	5.285.650,42	5.647.717,45
	(-) Cota-Parte do ICMS - Principal	FUNDEB		-926.800,00	-989.359,00	-1.057.130,09	-1.129.543,50
1.7.2.8.01.2	Cota-Parte do IPVA			576.000,00	614.880,00	656.999,29	702.003,75
1.7.2.8.01.2.1	Cota-Parte do IPVA - Principal			576.000,00	614.880,00	656.999,29	702.003,75
	Cota-Parte do IPVA - Principal			720.000,00	768.600,00	821.249,11	877.504,68

Valores Previstos na Receita PPA Consolidado

RECEITAS — PPA 2018 - 2021 Valores em R$

Natureza	Especificação	Tipo redutora	Valor Global	2018	2019	2020	2021
	(-) Cota-Parte do IPVA - Principal	FUNDEB		-144.000,00	-153.720,00	-164.249,82	-175.500,93
1.7.2.8.01.3	Cota-Parte do IPI - Municípios			12.000,00	12.810,00	13.687,49	14.625,08
1.7.2.8.01.3.1	Cota-Parte do IPI - Municípios - Principal			12.000,00	12.810,00	13.687,49	14.625,08
	Cota-Parte do IPI - Municípios - Principal			15.000,00	16.012,50	17.109,36	18.281,35
	(-) Cota-Parte do IPI - Municípios - Principal	FUNDEB		-3.000,00	-3.202,50	-3.421,87	-3.656,27
1.7.2.8.01.4	Cota-Parte da Contribuição de Intervenção no Domínio Econômico			45.000,00	48.037,50	51.328,07	54.844,04
1.7.2.8.01.4.1	Cota-Parte da Contribuição de Intervenção no Domínio Econômico - Principal			45.000,00	48.037,50	51.328,07	54.844,04
1.7.2.8.01.5	Outras Participações na Receita dos Estados			679.000,00	724.832,50	774.483,52	827.535,64
1.7.2.8.01.5.1	Outras Participações na Receita dos Estados - Principal			679.000,00	724.832,50	774.483,52	827.535,64
1.7.2.8.01.5.1.01	Transferência de Recursos do Programa a Caminho da Escola			679.000,00	724.832,50	774.483,52	827.535,64
1.7.2.8.99	Outras Transferências dos Estados			45.600,00	48.678,00	52.012,45	55.575,31
1.7.2.8.99.1	Outras Transferências dos Estados			45.600,00	48.678,00	52.012,45	55.575,31
1.7.2.8.99.1.1	Outras Transferências dos Estados - Principal			45.600,00	48.678,00	52.012,45	55.575,31
1.7.2.8.99.1.1.01	FDS - Fundo de Desenvolvimento Social			45.600,00	48.678,00	52.012,45	55.575,31
1.7.5	Transferências de Outras Instituições Públicas			13.609.000,00	14.517.457,54	15.500.757,05	16.583.809,93
1.7.5.8	Transferências de Outras Instituições Públicas - Específicas de Estados, DF e Municípios			13.609.000,00	14.517.457,54	15.500.757,05	16.583.809,93
1.7.5.8.01	Transferências de Recursos do Fundo de Manutenção e Desenvolvimento da Educação Básica e de Valorização dos Profissionais da Educação – FUNDEB			13.609.000,00	14.517.457,54	15.500.757,05	16.583.809,93
1.7.5.8.01.1	Transferências de Recursos do Fundo de Manutenção e Desenvolvimento da Educação Básica e de Valorização dos Profissionais da Educação – FUNDEB			11.751.000,00	12.534.042,54	13.381.478,13	14.319.360,41
1.7.5.8.01.1.1	Transferências de Recursos do Fundo de Manutenção e Desenvolvimento da Educação Básica e de Valorização dos Profissionais da Educação – FUNDEB - Principal			11.751.000,00	12.534.042,54	13.381.478,13	14.319.360,41
1.7.5.8.01.2	Transferências de Recursos da Complementação da União ao Fundo de Manutenção e Desenvolvimento da Educação Básica e de Valorização dos Profissionais da Educação – FUNDEB			1.858.000,00	1.983.415,00	2.119.278,92	2.264.449,52
1.7.5.8.01.2.1	Transferências de Recursos da Complementação da União ao Fundo de Manutenção e Desenvolvimento da Educação Básica e de Valorização dos Profissionais da Educação – FUNDEB - Principal			1.858.000,00	1.983.415,00	2.119.278,92	2.264.449,52
1.9	Outras Receitas Correntes			297.000,00	317.047,50	338.765,26	361.970,68
1.9.2	Indenizações, Restituições e Ressarcimentos			223.000,00	238.052,50	254.359,10	271.782,70
1.9.2.2	Restituições			223.000,00	238.052,50	254.359,10	271.782,70
1.9.2.2.99	Outras Restituições			223.000,00	238.052,50	254.359,10	271.782,70
1.9.2.2.99.1	Outras Restituições			223.000,00	238.052,50	254.359,10	271.782,70
1.9.2.2.99.1.1	Outras Restituições - Principal			223.000,00	238.052,50	254.359,10	271.782,70
1.9.2.2.99.1.1.01	Outras Restituições - PM			207.000,00	220.972,50	236.109,12	252.282,59
1.9.2.2.99.1.1.02	Outras Restituições - FMS			13.000,00	13.877,50	14.828,11	15.843,84

Valores Previstos na Receita PPA Consolidado

RECEITAS — PPA 2018 - 2021 Valores em R$

Natureza	Especificação	Tipo redutora	Valor Global	2018	2019	2020	2021
1.9.2.2.99.1.1.03	Outras Restituições - FMAS			2.000,00	2.135,00	2.281,25	2.437,52
1.9.2.2.99.1.1.04	Outras Restituições - RPPS			1.000,00	1.067,50	1.140,62	1.218,75
1.9.9	Demais Receitas Correntes			74.000,00	78.995,00	84.406,16	90.187,98
1.9.9.0.99	Outras Receitas			74.000,00	78.995,00	84.406,16	90.187,98
1.9.9.0.99.2	Outras Receitas - Financeiras			74.000,00	78.995,00	84.406,16	90.187,98
1.9.9.0.99.2.1	Outras Receitas - Financeiras - Principal			74.000,00	78.995,00	84.406,16	90.187,98
2	Receitas de Capital			6.129.000,00	6.542.707,50	6.990.883,05	7.469.758,52
2.1	Operações de Crédito			266.000,00	283.955,00	303.405,93	324.189,23
2.1.1	Operações de Crédito - Mercado Interno			266.000,00	283.955,00	303.405,93	324.189,23
2.1.1.9	Outras Operações de Crédito - Mercado Interno			266.000,00	283.955,00	303.405,93	324.189,23
2.1.1.9.00.1	Outras Operações de Crédito - Mercado Interno			266.000,00	283.955,00	303.405,93	324.189,23
2.1.1.9.00.1.1	Outras Operações de Crédito - Mercado Interno - Principal			266.000,00	283.955,00	303.405,93	324.189,23
2.2	Alienação de Bens			53.000,00	56.577,50	60.453,06	64.594,09
2.2.1	Alienação de Bens Móveis			53.000,00	56.577,50	60.453,06	64.594,09
2.2.1.3	Alienação de Bens Móveis e Semoventes			53.000,00	56.577,50	60.453,06	64.594,09
2.2.1.3.00.1	Alienação de Bens Móveis e Semoventes			53.000,00	56.577,50	60.453,06	64.594,09
2.2.1.3.00.1.1	Alienação de Bens Móveis e Semoventes - Principal			53.000,00	56.577,50	60.453,06	64.594,09
2.4	Transferências de Capital			5.810.000,00	6.202.175,00	6.627.024,06	7.080.975,20
2.4.1	Transferências da União e de suas Entidades			4.810.000,00	5.134.675,00	5.486.400,31	5.862.218,72
2.4.1.8	Transferências da União - Específicas de Estados, DF e Municípios			4.810.000,00	5.134.675,00	5.486.400,31	5.862.218,72
2.4.1.8.03	Transferências de Recursos do Sistema Único de Saúde – SUS			1.475.000,00	1.574.562,50	1.682.420,03	1.797.665,80
2.4.1.8.03.1	Transferências de Recursos do Sistema Único de Saúde – SUS			1.475.000,00	1.574.562,50	1.682.420,03	1.797.665,80
2.4.1.8.03.1.1	Transferências de Recursos do Sistema Único de Saúde – SUS - Principal			1.475.000,00	1.574.562,50	1.682.420,03	1.797.665,80
2.4.1.8.10	Transferência de Convênios da União e de suas Entidades			838.000,00	894.565,00	955.842,78	1.021.318,00
2.4.1.8.10.9	Outras Transferências de Convênios da União			838.000,00	894.565,00	955.842,78	1.021.318,00
2.4.1.8.10.9.1	Outras Transferências de Convênios da União - Principal			838.000,00	894.565,00	955.842,78	1.021.318,00
2.4.1.8.99	Outras Transferências da União			2.497.000,00	2.665.547,50	2.848.137,50	3.043.234,92
2.4.1.8.99.1	Outras Transferências da União			2.497.000,00	2.665.547,50	2.848.137,50	3.043.234,92
2.4.1.8.99.1.1	Outras Transferências da União - Principal			2.497.000,00	2.665.547,50	2.848.137,50	3.043.234,92
2.4.2	Transferências dos Estados e do Distrito Federal e de suas Entidades			1.000.000,00	1.067.500,00	1.140.623,75	1.218.756,48
2.4.2.8	Transferências dos Estados, Distrito Federal, e de suas Entidades			1.000.000,00	1.067.500,00	1.140.623,75	1.218.756,48
2.4.2.8.99	Outras Transferências dos Estados			1.000.000,00	1.067.500,00	1.140.623,75	1.218.756,48
2.4.2.8.99.1	Outras Transferências dos Estados			1.000.000,00	1.067.500,00	1.140.623,75	1.218.756,48
2.4.2.8.99.1.1	Outras Transferências dos Estados - Principal			1.000.000,00	1.067.500,00	1.140.623,75	1.218.756,48
2.4.2.8.99.1.1.01	FEM - Fundo de Desenvolvimento Municipal			1.000.000,00	1.067.500,00	1.140.623,75	1.218.756,48
7	Receitas Correntes Intraorçamentárias			1.864.000,00	1.989.820,00	2.126.122,73	2.271.762,13

Valores Previstos na Receita PPA Consolidado

RECEITAS — **PPA 2018 - 2021 Valores em R$**

Natureza	Especificação	Tipo redutora	Valor Global	2018	2019	2020	2021
7.2	Receitas de Contribuições - Intra-Orçamentárias			1.864.000,00	1.989.820,00	2.126.122,73	2.271.762,13
7.2.1	Contribuições Sociais - Intra-Orçamentária			1.864.000,00	1.989.820,00	2.126.122,73	2.271.762,13
7.2.1.0.04	Contribuição Patronal para o Regime Próprio de Previdência Social - RPPS - Intra-Orçamentária			1.464.000,00	1.562.820,00	1.669.873,23	1.784.259,54
7.2.1.0.04.1	Contribuição Patronal de Servidor Civil para o RPPS - Intra-Orçamentária			1.464.000,00	1.562.820,00	1.669.873,23	1.784.259,54
7.2.1.0.04.1.1	Contribuição Patronal de Servidor Civil para o RPPS - Principal			1.207.000,00	1.288.472,50	1.376.732,93	1.471.039,13
7.2.1.0.04.1.2	Contribuição Patronal de Servidor Ativo Civil P/ o RPPS - Multas e Juros			54.000,00	57.645,00	61.593,68	65.812,85
7.2.1.0.04.1.2.01	Multas e Juros de Mora das Contribuições Patronais			30.000,00	32.025,00	34.218,71	36.562,69
7.2.1.0.04.1.2.02	Multas e Juros de Mora das Contribuições do Servidor			24.000,00	25.620,00	27.374,97	29.250,16
7.2.1.0.04.1.3	Contribuição Parcelamento RPPS - Dívida Ativa - Intra-Orçamentária			128.000,00	136.640,00	145.999,84	156.000,83
7.2.1.0.04.1.3.01	Contrib. Prev. Regime de Parcelamento de Débitos			128.000,00	136.640,00	145.999,84	156.000,83
7.2.1.0.04.1.4	Contribuição de Parcelamento RPPS - Multas e Juros			75.000,00	80.062,50	85.546,78	91.406,73
7.2.1.8	Contribuição Previdenciária Específica de Estado, DF, Municípios			400.000,00	427.000,00	456.249,50	487.502,59
7.2.1.8.01	Contribuição Previdenciária P/ Amortização do Déficit Atuarial			400.000,00	427.000,00	456.249,50	487.502,59
7.2.1.8.01.0.1	Contribuição Previdenciária P/ Amortização do Déficit Atuarial - Principal			400.000,00	427.000,00	456.249,50	487.502,59
	Total Geral			**57.380.000,00**	**61.243.000,00**	**65.427.000,00**	**69.930.000,00**

Valores Previstos na Despesa PPA por Natureza da Despesa e Unidade Orçamentária

PPA 2018 - 2021 - Valores em R$

Unidade Gestora / Unidade Orçamentária / Natureza da Despesa	Valor global	2018	2019	2020	2021	Total
1 - Município de Afrânio						
2001 - GABINETE DO PREFEITO						
3.1.90.04 Contratação por Tempo Determinado		160.000,00	170.800,00	182.499,80	195.001,04	708.300,84
3.1.90.11 Vencimentos e Vantagens Fixas – Pessoal Civil		75.000,00	80.062,50	85.546,78	91.406,73	332.016,01
3.1.90.13 Obrigações Patronais		100.000,00	106.750,00	114.062,38	121.875,65	442.688,03
3.1.91.13 Obrigações Patronais		70.000,00	74.725,00	79.843,66	85.312,95	309.881,61
3.3.90.14 Diárias – Civil		21.000,00	22.417,50	23.953,10	25.593,88	92.964,48
3.3.90.30 Material de Consumo		12.000,00	12.810,00	13.687,49	14.625,09	53.122,58
3.3.90.33 Passagens e Despesas com Locomoção		12.000,00	12.810,00	13.687,49	14.625,09	53.122,58
3.3.90.36 Outros Serviços de Terceiros – Pessoa Física		22.000,00	23.485,00	25.093,73	26.812,66	97.391,39
3.3.90.39 Outros Serviços de Terceiros – Pessoa Jurídica		122.000,00	130.235,00	139.156,11	148.688,30	540.079,41
3.3.90.92 Despesas de Exercícios Anteriores		10.000,00	10.675,00	11.406,24	12.187,57	44.268,81
3.3.90.93 Indenizações e Restituições		30.000,00	32.025,00	34.218,71	36.562,69	132.806,40
4.4.90.52 Equipamentos e Material Permanente		50.000,00	53.375,00	57.031,19	60.937,83	221.344,02
Total da Unidade Orçamentária		**684.000,00**	**730.170,00**	**780.186,68**	**833.629,48**	**3.027.986,16**
2002 - SECRETARIA DE ADMINISTRAÇÃO FINANÇAS E PLANEJAMENTO						
3.1.71.70 Rateio pela Participação em Consórcio Público		26.434,00	28.218,30	30.151,25	32.216,61	117.020,16
3.1.90.04 Contratação por Tempo Determinado		273.566,00	292.031,70	312.035,87	333.410,33	1.211.043,90
3.1.90.11 Vencimentos e Vantagens Fixas – Pessoal Civil		673.566,00	719.031,70	768.285,37	820.912,92	2.981.795,99
3.1.90.13 Obrigações Patronais		150.000,00	160.125,00	171.093,56	182.813,47	664.032,03
3.1.90.91 Sentenças Judiciais		20.000,00	21.350,00	22.812,48	24.375,13	88.537,61
3.1.90.93 Indenizações e Restituições		50.000,00	53.375,00	57.031,19	60.937,83	221.344,02
3.1.91.13 Obrigações Patronais		50.000,00	53.375,00	57.031,19	60.937,83	221.344,02
3.2.90.21 Juros sobre a Dívida por Contrato		20.000,00	21.350,00	22.812,48	24.375,13	88.537,61
3.2.90.22 Outros Encargos sobre a Dívida por Contrato		25.000,00	26.687,50	28.515,59	30.468,91	110.672,00
3.2.91.21 Juros sobre a Dívida por Contrato		10.000,00	10.675,00	11.406,24	12.187,57	44.268,81
3.2.91.22 Outros Encargos sobre a Dívida por Contrato		10.000,00	10.675,00	11.406,24	12.187,57	44.268,81
3.3.71.70 Rateio pela Participação em Consórcio Público		58.999,00	62.981,43	67.295,66	71.905,41	261.181,50
3.3.90.14 Diárias – Civil		30.000,00	32.025,00	34.218,71	36.562,69	132.806,40
3.3.90.30 Material de Consumo		65.000,00	69.387,50	74.140,55	79.219,18	287.747,23
3.3.90.33 Passagens e Despesas com Locomoção		20.000,00	21.350,00	22.812,48	24.375,13	88.537,61
3.3.90.35 Serviços de Consultoria		80.000,00	85.400,00	91.249,90	97.500,52	354.150,42
3.3.90.36 Outros Serviços de Terceiros – Pessoa Física		95.000,00	101.412,50	108.359,26	115.781,87	420.553,63
3.3.90.39 Outros Serviços de Terceiros – Pessoa Jurídica		555.000,00	592.462,50	633.046,18	676.409,84	2.456.918,52
3.3.90.47 Obrigações Tributárias e Contributivas		200.000,00	213.500,00	228.124,75	243.751,30	885.376,05
3.3.90.91 Sentenças Judiciais		20.000,00	21.350,00	22.812,48	24.375,13	88.537,61
3.3.90.92 Despesas de Exercícios Anteriores		50.000,00	53.375,00	57.031,19	60.937,83	221.344,02
3.3.90.93 Indenizações e Restituições		100.000,00	106.750,00	114.062,38	121.875,65	442.688,03
4.4.71.70 Rateio pela Participação em Consórcio Público		6.956,00	7.425,53	7.934,18	8.477,67	30.793,38
4.4.90.52 Equipamentos e Material Permanente		16.088,00	17.173,94	18.350,35	19.607,35	71.219,64
4.6.90.71 Principal da Dívida Contratual Resgatado		664.000,00	708.820,00	757.374,16	809.254,29	2.939.448,45
4.6.91.71 Principal da Dívida Contratual Resgatado		296.000,00	315.980,00	337.624,63	360.751,92	1.310.356,55
9.9.99.99 A Classificar		102.000,00	108.885,00	116.343,62	124.313,16	451.541,78
Total da Unidade Orçamentária		**3.667.609,00**	**3.915.172,60**	**4.183.361,94**	**4.469.922,24**	**16.236.065,78**
2003 - SECRETARIA DE EDUCAÇÃO, CULTURA E DESPORTO						
3.1.90.04 Contratação por Tempo Determinado		2.580.650,00	2.754.843,88	2.943.550,71	3.145.183,93	11.424.228,52

Valores Previstos na Despesa PPA por Natureza da Despesa e Unidade Orçamentária

PPA 2018 - 2021 - Valores em R$

Unidade Gestora / Unidade Orçamentária / Natureza da Despesa	Valor global	2018	2019	2020	2021	Total
3.1.90.11 Vencimentos e Vantagens Fixas – Pessoal Civil		8.446.350,00	9.006.328,66	9.612.115,82	10.291.796,77	37.356.591,25
3.1.90.13 Obrigações Patronais		1.106.000,00	1.180.655,00	1.261.529,87	1.347.944,66	4.896.129,53
3.1.90.16 Outras Despesas Variáveis – Pessoal Civil		4.000,00	4.270,00	4.562,50	4.875,04	17.707,54
3.1.91.13 Obrigações Patronais		966.000,00	1.031.205,00	1.101.842,54	1.177.318,75	4.276.366,29
3.3.90.14 Diárias – Civil		85.000,00	90.737,50	96.953,03	103.594,31	376.284,84
3.3.90.18 Auxílio Financeiro a Estudantes		10.000,00	10.675,00	11.406,24	12.187,57	44.268,81
3.3.90.30 Material de Consumo		2.048.000,00	2.186.240,00	2.335.997,47	2.496.013,27	9.066.250,74
3.3.90.31 Premiações Culturais, Artísticas, Científicas, Desportivas e Outras		25.000,00	26.687,50	28.515,59	30.468,91	110.672,00
3.3.90.32 Material, Bem ou Serviço para Distribuição Gratuita		173.000,00	184.677,50	197.327,92	210.844,89	765.850,31
3.3.90.33 Passagens e Despesas com Locomoção		23.000,00	24.552,50	26.234,35	28.031,40	101.818,25
3.3.90.36 Outros Serviços de Terceiros – Pessoa Física		495.000,00	528.412,50	564.608,78	603.284,46	2.191.305,74
3.3.90.39 Outros Serviços de Terceiros – Pessoa Jurídica		3.125.000,00	3.335.937,50	3.564.449,24	3.808.614,00	13.834.000,74
3.3.90.48 Outros Auxílios Financeiros a Pessoas Físicas		5.000,00	5.337,50	5.703,12	6.093,78	22.134,40
3.3.90.93 Indenizações e Restituições		30.000,00	32.025,00	34.218,71	36.562,69	132.806,40
4.4.90.51 Obras e Instalações		1.178.000,00	1.257.515,00	1.343.654,81	1.435.695,17	5.214.864,98
4.4.90.52 Equipamentos e Material Permanente		432.000,00	461.160,00	492.749,48	526.502,83	1.912.412,31
4.5.90.61 Aquisição de Imóveis		14.000,00	14.945,00	15.968,73	17.062,59	61.976,32
Total da Unidade Orçamentária		**20.746.000,00**	**22.136.205,04**	**23.641.388,91**	**25.282.075,02**	**91.805.668,97**
2004 - SECRETARIA DE INFRAESTRUTURA						
3.1.90.04 Contratação por Tempo Determinado		1.040.000,00	1.110.200,00	1.186.248,70	1.267.506,74	4.603.955,44
3.1.90.11 Vencimentos e Vantagens Fixas – Pessoal Civil		180.000,00	192.150,00	205.312,28	219.376,17	796.838,45
3.1.90.13 Obrigações Patronais		320.000,00	341.600,00	364.999,60	390.002,07	1.416.601,67
3.1.90.16 Outras Despesas Variáveis – Pessoal Civil		2.000,00	2.135,00	2.281,25	2.437,52	8.853,77
3.1.91.13 Obrigações Patronais		80.000,00	85.400,00	91.249,90	97.500,52	354.150,42
3.3.90.14 Diárias – Civil		15.000,00	16.012,50	17.109,36	18.281,35	66.403,21
3.3.90.30 Material de Consumo		842.404,00	899.266,27	960.866,01	1.026.685,33	3.729.221,61
3.3.90.32 Material, Bem ou Serviço para Distribuição Gratuita		5.000,00	5.337,50	5.703,12	6.093,78	22.134,40
3.3.90.33 Passagens e Despesas com Locomoção		10.000,00	10.675,00	11.406,24	12.187,57	44.268,81
3.3.90.35 Serviços de Consultoria		20.000,00	21.350,00	22.812,48	24.375,13	88.537,61
3.3.90.36 Outros Serviços de Terceiros – Pessoa Física		105.000,00	112.087,50	119.765,50	127.969,43	464.822,43
3.3.90.39 Outros Serviços de Terceiros – Pessoa Jurídica		365.000,00	389.637,50	416.327,68	444.846,11	1.615.811,29
3.3.90.93 Indenizações e Restituições		30.000,00	32.025,00	34.218,71	36.562,69	132.806,40
4.4.90.51 Obras e Instalações		3.576.000,00	3.817.380,00	4.078.870,63	4.358.273,25	15.830.523,88
4.4.90.52 Equipamentos e Material Permanente		233.000,00	248.727,50	265.765,34	283.970,26	1.031.463,10
4.4.90.61 Aquisição de Imóveis		125.000,00	133.437,50	142.577,97	152.344,56	553.360,03
Total da Unidade Orçamentária		**6.948.404,00**	**7.417.421,27**	**7.925.514,77**	**8.468.412,48**	**30.759.752,52**
2005 - SECRETARIA ADMINISTRATIVA DO GOVERNO						
3.1.90.04 Contratação por Tempo Determinado		20.000,00	21.350,00	22.812,48	24.375,13	88.537,61
3.1.90.11 Vencimentos e Vantagens Fixas – Pessoal Civil		20.000,00	21.350,00	22.812,48	24.375,13	88.537,61
3.1.90.13 Obrigações Patronais		10.000,00	10.675,00	11.406,24	12.187,57	44.268,81
3.1.91.13 Obrigações Patronais		20.000,00	21.350,00	22.812,48	24.375,13	88.537,61
3.3.90.14 Diárias – Civil		10.000,00	10.675,00	11.406,24	12.187,57	44.268,81
3.3.90.30 Material de Consumo		10.000,00	10.675,00	11.406,24	12.187,57	44.268,81
3.3.90.33 Passagens e Despesas com Locomoção		5.000,00	5.337,50	5.703,12	6.093,78	22.134,40
3.3.90.36 Outros Serviços de Terceiros – Pessoa Física		10.000,00	10.675,00	11.406,24	12.187,57	44.268,81
3.3.90.39 Outros Serviços de Terceiros – Pessoa Jurídica		10.000,00	10.675,00	11.406,24	12.187,57	44.268,81

Valores Previstos na Despesa PPA por Natureza da Despesa e Unidade Orçamentária

PPA 2018 - 2021 - Valores em R$

Unidade Gestora / Unidade Orçamentária / Natureza da Despesa	Valor global	2018	2019	2020	2021	Total
3.3.90.93 Indenizações e Restituições		10.000,00	10.675,00	11.406,24	12.187,57	44.268,81
4.4.90.52 Equipamentos e Material Permanente		20.000,00	21.350,00	22.812,48	24.375,13	88.537,61
Total da Unidade Orçamentária		**145.000,00**	**154.787,50**	**165.390,48**	**176.719,72**	**641.897,70**
2006 - SECRETARIA DE AGRICULTURA E MEIO AMBIENTE						
3.1.90.04 Contratação por Tempo Determinado		200.000,00	213.500,00	228.124,75	243.751,30	885.376,05
3.1.90.11 Vencimentos e Vantagens Fixas – Pessoal Civil		80.000,00	85.400,00	91.249,90	97.500,52	354.150,42
3.1.90.13 Obrigações Patronais		120.000,00	128.100,00	136.874,85	146.250,78	531.225,63
3.1.91.13 Obrigações Patronais		50.000,00	53.375,00	57.031,19	60.937,83	221.344,02
3.3.20.41 Contribuições		150.000,00	160.125,00	171.093,56	182.813,47	664.032,03
3.3.90.14 Diárias – Civil		5.000,00	5.337,50	5.703,12	6.093,78	22.134,40
3.3.90.30 Material de Consumo		145.000,00	154.787,50	165.390,45	176.719,69	641.897,64
3.3.90.31 Premiações Culturais, Artísticas, Científicas, Desportivas e Outras		20.000,00	21.350,00	22.812,48	24.375,13	88.537,61
3.3.90.32 Material, Bem ou Serviço para Distribuição Gratuita		10.000,00	10.675,00	11.406,24	12.187,56	44.268,80
3.3.90.33 Passagens e Despesas com Locomoção		2.000,00	2.135,00	2.281,25	2.437,52	8.853,77
3.3.90.36 Outros Serviços de Terceiros – Pessoa Física		50.000,00	53.375,00	57.031,20	60.937,83	221.344,03
3.3.90.39 Outros Serviços de Terceiros – Pessoa Jurídica		90.000,00	96.075,00	102.656,14	109.688,09	398.419,23
3.3.90.41 Contribuições		15.000,00	16.012,50	17.109,36	18.281,35	66.403,21
3.3.90.93 Indenizações e Restituições		5.000,00	5.337,50	5.703,12	6.093,78	22.134,40
4.4.90.51 Obras e Instalações		160.000,00	170.800,00	182.499,81	195.001,05	708.300,86
4.4.90.52 Equipamentos e Material Permanente		274.000,00	292.495,00	312.530,92	333.939,28	1.212.965,20
Total da Unidade Orçamentária		**1.376.000,00**	**1.468.880,00**	**1.569.498,34**	**1.677.008,96**	**6.091.387,30**
2009 - SECRETARIA DE ASSUNTOS JURÍDICOS						
3.1.90.04 Contratação por Tempo Determinado		40.000,00	42.700,00	45.624,95	48.750,26	177.075,21
3.1.90.11 Vencimentos e Vantagens Fixas – Pessoal Civil		20.000,00	21.350,00	22.812,48	24.375,13	88.537,61
3.1.90.13 Obrigações Patronais		20.000,00	21.350,00	22.812,48	24.375,13	88.537,61
3.1.91.13 Obrigações Patronais		20.000,00	21.350,00	22.812,48	24.375,13	88.537,61
3.3.90.14 Diárias – Civil		3.000,00	3.202,50	3.421,87	3.656,27	13.280,64
3.3.90.30 Material de Consumo		4.000,00	4.270,00	4.562,50	4.875,03	17.707,53
3.3.90.33 Passagens e Despesas com Locomoção		3.000,00	3.202,50	3.421,87	3.656,27	13.280,64
3.3.90.36 Outros Serviços de Terceiros – Pessoa Física		5.000,00	5.337,50	5.703,12	6.093,78	22.134,40
3.3.90.39 Outros Serviços de Terceiros – Pessoa Jurídica		5.000,00	5.337,50	5.703,12	6.093,78	22.134,40
3.3.90.93 Indenizações e Restituições		2.000,00	2.135,00	2.281,25	2.437,52	8.853,77
4.4.90.52 Equipamentos e Material Permanente		5.000,00	5.337,50	5.703,12	6.093,78	22.134,40
Total da Unidade Orçamentária		**127.000,00**	**135.572,50**	**144.859,24**	**154.782,08**	**562.213,82**
Total da Unidade Gestora		**33.694.013,00**	**35.958.208,91**	**38.410.200,36**	**41.062.549,98**	**149.124.972,25**
2 - Fundo Municipal de Saúde de Afrânio						
4001 - SECRETARIA MUNICIPAL DE SAÚDE						
3.1.90.04 Contratação por Tempo Determinado		30.000,00	32.025,00	34.218,71	36.562,69	132.806,40
3.1.90.11 Vencimentos e Vantagens Fixas – Pessoal Civil		50.000,00	53.375,00	57.031,19	60.937,83	221.344,02
3.3.90.14 Diárias – Civil		20.000,00	21.350,00	22.812,48	24.375,13	88.537,61
3.3.90.30 Material de Consumo		10.000,00	10.675,00	11.406,24	12.187,57	44.268,81
3.3.90.33 Passagens e Despesas com Locomoção		30.000,00	32.025,00	34.218,71	36.562,69	132.806,40
3.3.90.36 Outros Serviços de Terceiros – Pessoa Física		20.000,00	21.350,00	22.812,48	24.375,13	88.537,61
3.3.90.39 Outros Serviços de Terceiros – Pessoa Jurídica		50.000,00	53.375,00	57.031,19	60.937,83	221.344,02
3.3.90.93 Indenizações e Restituições		10.000,00	10.675,00	11.406,24	12.187,57	44.268,81

Valores Previstos na Despesa PPA por Natureza da Despesa e Unidade Orçamentária

PPA 2018 - 2021 - Valores em R$

Unidade Gestora / Unidade Orçamentária / Natureza da Despesa	Valor global	2018	2019	2020	2021	Total
4.4.90.52 Equipamentos e Material Permanente		10.000,00	10.675,00	11.406,24	12.187,57	44.268,81
Total da Unidade Orçamentária		**230.000,00**	**245.525,00**	**262.343,48**	**280.314,01**	**1.018.182,49**
4002 - FUNDO MUNICIPAL DE SAÚDE						
3.1.72.11 Vencimentos e Vantagens Fixas – Pessoal Civil		27.827,00	29.705,32	31.740,13	33.914,33	123.186,78
3.1.90.04 Contratação por Tempo Determinado		3.962.173,00	4.229.619,68	4.519.348,64	4.828.924,01	17.540.065,33
3.1.90.11 Vencimentos e Vantagens Fixas – Pessoal Civil		1.982.173,00	2.115.969,68	2.260.913,61	2.415.786,19	8.774.842,48
3.1.90.13 Obrigações Patronais		1.133.000,00	1.209.477,50	1.292.326,71	1.380.851,09	5.015.655,30
3.1.90.16 Outras Despesas Variáveis – Pessoal Civil		17.000,00	18.147,50	19.390,58	20.718,81	75.256,89
3.1.90.92 Despesas de Exercícios Anteriores		25.000,00	26.687,50	28.515,60	30.468,91	110.672,01
3.1.90.96 Ressarcimento de Despesas de Pessoal Requisitado		5.000,00	5.337,50	5.703,12	6.093,78	22.134,40
3.1.91.13 Obrigações Patronais		221.000,00	235.917,50	252.077,86	269.345,21	978.340,57
3.3.72.39 Outros Serviços de Terceiros – Pessoa Jurídica		1.103.999,00	1.178.518,93	1.259.247,48	1.345.505,93	4.887.271,34
3.3.90.14 Diárias – Civil		129.000,00	137.707,50	147.140,48	157.219,59	571.067,57
3.3.90.30 Material de Consumo		1.702.000,00	1.816.885,00	1.941.341,62	2.074.323,54	7.534.550,16
3.3.90.32 Material, Bem ou Serviço para Distribuição Gratuita		336.000,00	358.680,00	383.249,59	409.502,18	1.487.431,77
3.3.90.33 Passagens e Despesas com Locomoção		15.000,00	16.012,50	17.109,36	18.281,35	66.403,21
3.3.90.34 Outras Despesas de Pessoal decorrentes de Contratos de Terceirização		20.000,00	21.350,00	22.812,48	24.375,12	88.537,60
3.3.90.35 Serviços de Consultoria		100.000,00	106.750,00	114.062,38	121.875,65	442.688,03
3.3.90.36 Outros Serviços de Terceiros – Pessoa Física		225.000,00	240.187,50	256.640,36	274.220,21	996.048,07
3.3.90.37 Locação de Mão-de-Obra		17.000,00	18.147,50	19.390,60	20.718,85	75.256,95
3.3.90.39 Outros Serviços de Terceiros – Pessoa Jurídica		880.000,00	939.400,00	1.003.748,92	1.072.505,70	3.895.654,62
3.3.90.47 Obrigações Tributárias e Contributivas		42.000,00	44.835,00	47.906,20	51.187,76	185.928,96
3.3.90.48 Outros Auxílios Financeiros a Pessoas Físicas		270.000,00	288.225,00	307.968,42	329.064,26	1.195.257,68
3.3.90.92 Despesas de Exercícios Anteriores		42.000,00	44.835,00	47.906,20	51.187,77	185.928,97
3.3.90.93 Indenizações e Restituições		30.000,00	32.025,00	34.218,71	36.562,69	132.806,40
4.4.72.51 Obras e Instalações		6.956,00	7.425,53	7.934,18	8.477,67	30.793,38
4.4.72.52 Equipamentos e Material Permanente		13.913,00	14.852,13	15.869,50	16.956,56	61.591,19
4.4.90.51 Obras e Instalações		1.758.262,00	1.876.944,68	2.005.515,41	2.142.893,20	7.783.615,29
4.4.90.52 Equipamentos e Material Permanente		195.000,00	208.162,50	222.421,65	237.657,49	863.241,64
Total da Unidade Orçamentária		**14.259.303,00**	**15.221.805,95**	**16.264.499,79**	**17.378.617,85**	**63.124.226,59**
Total da Unidade Gestora		**14.489.303,00**	**15.467.330,95**	**16.526.843,27**	**17.658.931,86**	**64.142.409,08**
3 - Fundo Municipal de Assistência Social de Afrânio						
3001 - SECRETARIA MUNICIPAL DE POLÍTICAS SOCIAIS						
3.1.90.04 Contratação por Tempo Determinado		380.000,00	405.650,00	433.437,02	463.127,46	1.682.214,48
3.1.90.11 Vencimentos e Vantagens Fixas – Pessoal Civil		60.000,00	64.050,00	68.437,42	73.125,38	265.612,80
3.1.90.13 Obrigações Patronais		200.000,00	213.500,00	228.124,75	243.751,30	885.376,05
3.1.91.13 Obrigações Patronais		20.000,00	21.350,00	22.812,48	24.375,13	88.537,61
3.3.90.14 Diárias – Civil		15.000,00	16.012,50	17.109,36	18.281,35	66.403,21
3.3.90.30 Material de Consumo		35.600,00	38.003,00	40.606,20	43.387,72	157.596,92
3.3.90.32 Material, Bem ou Serviço para Distribuição Gratuita		30.000,00	32.025,00	34.218,72	36.562,70	132.806,42
3.3.90.33 Passagens e Despesas com Locomoção		20.000,00	21.350,00	22.812,48	24.375,14	88.537,62
3.3.90.36 Outros Serviços de Terceiros – Pessoa Física		40.000,00	42.700,00	45.624,95	48.750,26	177.075,21
3.3.90.39 Outros Serviços de Terceiros – Pessoa Jurídica		90.000,00	96.075,00	102.656,14	109.688,09	398.419,23
3.3.90.93 Indenizações e Restituições		5.000,00	5.337,50	5.703,12	6.093,78	22.134,40
4.4.90.52 Equipamentos e Material Permanente		20.000,00	21.350,00	22.812,48	24.375,13	88.537,61

Valores Previstos na Despesa PPA por Natureza da Despesa e Unidade Orçamentária

PPA 2018 - 2021 - Valores em R$

Unidade Gestora / Unidade Orçamentária / Natureza da Despesa	Valor global	2018	2019	2020	2021	Total
Total da Unidade Orçamentária		**915.600,00**	**977.403,00**	**1.044.355,12**	**1.115.893,44**	**4.053.251,56**
3002 - FUNDO MUNICIPAL DE ASSISTÊNCIA SOCIAL						
3.1.90.04 Contratação por Tempo Determinado		221.000,00	235.917,50	252.077,87	269.345,19	978.340,56
3.1.90.11 Vencimentos e Vantagens Fixas – Pessoal Civil		66.000,00	70.455,00	75.281,18	80.437,93	292.174,11
3.1.90.13 Obrigações Patronais		46.000,00	49.105,00	52.468,69	56.062,79	203.636,48
3.1.90.16 Outras Despesas Variáveis – Pessoal Civil		1.000,00	1.067,50	1.140,62	1.218,75	4.426,87
3.1.91.13 Obrigações Patronais		26.000,00	27.755,00	29.656,22	31.687,66	115.098,88
3.3.90.14 Diárias – Civil		62.000,00	66.185,00	70.718,67	75.562,88	274.466,55
3.3.90.30 Material de Consumo		186.000,00	198.555,00	212.156,05	226.688,74	823.399,79
3.3.90.32 Material, Bem ou Serviço para Distribuição Gratuita		82.000,00	87.535,00	93.531,17	99.938,05	363.004,22
3.3.90.33 Passagens e Despesas com Locomoção		45.000,00	48.037,50	51.328,05	54.844,00	199.209,55
3.3.90.35 Serviços de Consultoria		4.000,00	4.270,00	4.562,50	4.875,04	17.707,54
3.3.90.36 Outros Serviços de Terceiros – Pessoa Física		176.000,00	187.880,00	200.749,80	214.501,11	779.130,91
3.3.90.39 Outros Serviços de Terceiros – Pessoa Jurídica		193.000,00	206.027,50	220.140,40	235.219,95	854.387,85
3.3.90.41 Contribuições		7.000,00	7.472,50	7.984,37	8.531,30	30.988,17
3.3.90.48 Outros Auxílios Financeiros a Pessoas Físicas		57.000,00	60.847,50	65.015,55	69.469,12	252.332,17
3.3.90.93 Indenizações e Restituições		5.000,00	5.337,50	5.703,12	6.093,79	22.134,41
4.4.90.51 Obras e Instalações		100.000,00	106.750,00	114.062,39	121.875,66	442.688,05
4.4.90.52 Equipamentos e Material Permanente		108.000,00	115.290,00	123.187,38	131.625,71	478.103,09
Total da Unidade Orçamentária		**1.385.000,00**	**1.478.487,50**	**1.579.764,03**	**1.687.977,67**	**6.131.229,20**
Total da Unidade Gestora		**2.300.600,00**	**2.455.890,50**	**2.624.119,15**	**2.803.871,11**	**10.184.480,76**
4 - Fundo Municipal dos Direitos da Criança e do Adolescente de Afrânio						
6001 - FUNDO MUNICIPAL DO DIREITO DA CRIANÇA E ADOLESCENTE						
3.1.90.04 Contratação por Tempo Determinado		30.000,00	32.025,00	34.218,71	36.562,69	132.806,40
3.1.90.11 Vencimentos e Vantagens Fixas – Pessoal Civil		30.000,00	32.025,00	34.218,71	36.562,69	132.806,40
3.1.90.13 Obrigações Patronais		10.000,00	10.675,00	11.406,24	12.187,57	44.268,81
3.1.90.16 Outras Despesas Variáveis – Pessoal Civil		5.000,00	5.337,50	5.703,12	6.093,78	22.134,40
3.1.91.13 Obrigações Patronais		10.000,00	10.675,00	11.406,24	12.187,57	44.268,81
3.3.90.14 Diárias – Civil		5.000,00	5.337,50	5.703,12	6.093,78	22.134,40
3.3.90.30 Material de Consumo		5.000,00	5.337,50	5.703,12	6.093,78	22.134,40
3.3.90.33 Passagens e Despesas com Locomoção		5.000,00	5.337,50	5.703,12	6.093,78	22.134,40
3.3.90.35 Serviços de Consultoria		20.000,00	21.350,00	22.812,48	24.375,13	88.537,61
3.3.90.36 Outros Serviços de Terceiros – Pessoa Física		20.000,00	21.350,00	22.812,48	24.375,13	88.537,61
3.3.90.39 Outros Serviços de Terceiros – Pessoa Jurídica		10.000,00	10.675,00	11.406,24	12.187,57	44.268,81
3.3.90.43 Subvenções Sociais		10.000,00	10.675,00	11.406,24	12.187,57	44.268,81
Total da Unidade Orçamentária		**160.000,00**	**170.800,00**	**182.499,82**	**195.001,04**	**708.300,86**
Total da Unidade Gestora		**160.000,00**	**170.800,00**	**182.499,82**	**195.001,04**	**708.300,86**
5 - Fundo Previdenciário do Município de Afrânio						
5001 - FUNDO DE PREVIDÊNCIA DO MUNICÍPIO DE AFRÂNIO						
3.1.90.01 Aposentadorias do RPPS, Reserva Remunerada e Reformas dos Militares		1.360.000,00	1.451.800,00	1.551.248,30	1.657.508,81	6.020.557,11
3.1.90.03 Pensões do RPPS e do militar		180.000,00	192.150,00	205.312,28	219.376,17	796.838,45
3.1.90.04 Contratação por Tempo Determinado		10.000,00	10.675,00	11.406,24	12.187,57	44.268,81
3.1.90.05 Outros Benefícios Previdenciários do servidor ou do militar		210.000,00	224.175,00	239.530,99	255.938,87	929.644,86
3.1.90.11 Vencimentos e Vantagens Fixas – Pessoal Civil		5.000,00	5.337,50	5.703,12	6.093,78	22.134,40

Valores Previstos na Despesa PPA por Natureza da Despesa e Unidade Orçamentária

PPA 2018 - 2021 - Valores em R$

Unidade Gestora / Unidade Orçamentária / Natureza da Despesa	Valor global	2018	2019	2020	2021	Total
3.1.90.13 Obrigações Patronais		5.000,00	5.337,50	5.703,12	6.093,78	22.134,40
3.1.90.91 Sentenças Judiciais		10.000,00	10.675,00	11.406,24	12.187,57	44.268,81
3.1.90.92 Despesas de Exercícios Anteriores		30.000,00	32.025,00	34.218,71	36.562,69	132.806,40
3.1.90.93 Indenizações e Restituições		5.000,00	5.337,50	5.703,12	6.093,78	22.134,40
3.1.91.13 Obrigações Patronais		5.000,00	5.337,50	5.703,12	6.093,78	22.134,40
3.3.20.81 Distribuição Constitucional ou Legal de Receitas		50.000,00	53.375,00	57.031,19	60.937,83	221.344,02
3.3.90.14 Diárias – Civil		15.000,00	16.012,50	17.109,36	18.281,35	66.403,21
3.3.90.30 Material de Consumo		15.000,00	16.012,50	17.109,36	18.281,35	66.403,21
3.3.90.33 Passagens e Despesas com Locomoção		15.000,00	16.012,50	17.109,36	18.281,35	66.403,21
3.3.90.35 Serviços de Consultoria		100.000,00	106.750,00	114.062,38	121.875,65	442.688,03
3.3.90.36 Outros Serviços de Terceiros – Pessoa Física		15.000,00	16.012,50	17.109,36	18.281,35	66.403,21
3.3.90.39 Outros Serviços de Terceiros – Pessoa Jurídica		40.000,00	42.700,00	45.624,95	48.750,26	177.075,21
3.3.90.47 Obrigações Tributárias e Contributivas		5.000,00	5.337,50	5.703,12	6.093,78	22.134,40
3.3.90.91 Sentenças Judiciais		10.000,00	10.675,00	11.406,24	12.187,57	44.268,81
3.3.90.92 Despesas de Exercícios Anteriores		5.000,00	5.337,50	5.703,12	6.093,78	22.134,40
3.3.90.93 Indenizações e Restituições		5.000,00	5.337,50	5.703,12	6.093,78	22.134,40
4.4.90.51 Obras e Instalações		10.000,00	10.675,00	11.406,24	12.187,57	44.268,81
4.4.90.52 Equipamentos e Material Permanente		20.000,00	21.350,00	22.812,48	24.375,13	88.537,61
4.5.90.61 Aquisição de Imóveis		10.000,00	10.675,00	11.406,24	12.187,57	44.268,81
4.6.90.71 Principal da Dívida Contratual Resgatado		10.000,00	10.675,00	11.406,24	12.187,57	44.268,81
9.9.99.99 A Classificar		1.436.000,00	1.532.930,00	1.637.935,70	1.750.134,30	6.357.000,00
Total da Unidade Orçamentária		**3.581.000,00**	**3.822.717,50**	**4.084.573,70**	**4.364.366,99**	**15.852.658,19**
Total da Unidade Gestora		**3.581.000,00**	**3.822.717,50**	**4.084.573,70**	**4.364.366,99**	**15.852.658,19**
6 - Câmara Municipal de Afrânio						
1001 - CÂMARA MUNICIPAL						
3.1.90.04 Contratação por Tempo Determinado		10.000,00	10.675,00	11.406,24	12.187,57	44.268,81
3.1.90.11 Vencimentos e Vantagens Fixas – Pessoal Civil		1.185.000,00	1.264.987,50	1.351.639,15	1.444.226,43	5.245.853,08
3.1.90.13 Obrigações Patronais		260.000,00	277.550,00	296.562,18	316.876,69	1.150.988,87
3.1.90.16 Outras Despesas Variáveis – Pessoal Civil		6.000,00	6.405,00	6.843,74	7.312,54	26.561,28
3.1.91.13 Obrigações Patronais		10.000,00	10.675,00	11.406,24	12.187,57	44.268,81
3.3.90.14 Diárias – Civil		145.000,00	154.787,50	165.390,44	176.719,69	641.897,63
3.3.90.30 Material de Consumo		40.000,00	42.700,00	45.624,95	48.750,26	177.075,21
3.3.90.33 Passagens e Despesas com Locomoção		15.000,00	16.012,50	17.109,36	18.281,35	66.403,21
3.3.90.35 Serviços de Consultoria		50.000,00	53.375,00	57.031,19	60.937,83	221.344,02
3.3.90.36 Outros Serviços de Terceiros – Pessoa Física		6.000,00	6.405,00	6.843,74	7.312,54	26.561,28
3.3.90.39 Outros Serviços de Terceiros – Pessoa Jurídica		70.000,00	74.725,00	79.843,66	85.312,95	309.881,61
3.3.90.91 Sentenças Judiciais		1.000,00	1.067,50	1.140,62	1.218,75	4.426,87
3.3.90.92 Despesas de Exercícios Anteriores		6.000,00	6.405,00	6.843,74	7.312,54	26.561,28
3.3.90.93 Indenizações e Restituições		30.000,00	32.025,00	34.218,71	36.562,69	132.806,40
4.4.90.51 Obras e Instalações		50.000,00	53.375,00	57.031,19	60.937,83	221.344,02
4.4.90.52 Equipamentos e Material Permanente		25.000,00	26.687,50	28.515,59	30.468,91	110.672,00
4.5.90.67 Depósitos Compulsórios		1.000,00	1.067,50	1.140,62	1.218,75	4.426,87
Total da Unidade Orçamentária		**1.910.000,00**	**2.038.925,00**	**2.178.591,36**	**2.327.824,89**	**8.455.341,25**
Total da Unidade Gestora		**1.910.000,00**	**2.038.925,00**	**2.178.591,36**	**2.327.824,89**	**8.455.341,25**
7 - Consórcio Intermunicipal do Sertão do Araripe						
7001 - Consórcio Intermunicipal do Sertão do Araripe						

Valores Previstos na Despesa PPA por Natureza da Despesa e Unidade Orçamentária

PPA 2018 - 2021 - Valores em R$

Unidade Gestora / Unidade Orçamentária / Natureza da Despesa	Valor global	2018	2019	2020	2021	Total
3.1.90.04 Contratação por Tempo Determinado		6.956,00	7.425,53	7.934,18	8.477,67	30.793,38
3.1.90.11 Vencimentos e Vantagens Fixas – Pessoal Civil		34.783,00	37.130,85	39.674,31	42.392,00	153.980,16
3.1.90.13 Obrigações Patronais		12.522,00	13.367,24	14.282,89	15.261,27	55.433,40
3.3.90.14 Diárias – Civil		12.738,00	13.597,81	14.529,26	15.524,51	56.389,58
3.3.90.30 Material de Consumo		27.434,00	29.285,79	31.291,87	33.435,36	121.447,02
3.3.90.33 Passagens e Despesas com Locomoção		10.957,00	11.696,59	12.497,80	13.353,90	48.505,29
3.3.90.35 Serviços de Consultoria		16.913,00	18.054,63	19.291,37	20.612,83	74.871,83
3.3.90.36 Outros Serviços de Terceiros – Pessoa Física		33.348,00	35.598,98	38.037,51	40.643,07	147.627,56
3.3.90.39 Outros Serviços de Terceiros – Pessoa Jurídica		1.058.130,00	1.129.553,77	1.206.928,21	1.289.602,80	4.684.214,78
3.3.90.47 Obrigações Tributárias e Contributivas		3.478,00	3.712,76	3.967,08	4.238,82	15.396,66
4.4.90.51 Obras e Instalações		6.956,00	7.425,53	7.934,18	8.477,67	30.793,38
4.4.90.52 Equipamentos e Material Permanente		20.869,00	22.277,66	23.803,68	25.434,23	92.384,57
Total da Unidade Orçamentária		**1.245.084,00**	**1.329.127,14**	**1.420.172,34**	**1.517.454,13**	**5.511.837,61**
Total da Unidade Gestora		**1.245.084,00**	**1.329.127,14**	**1.420.172,34**	**1.517.454,13**	**5.511.837,61**
Total Geral		**57.380.000,00**	**61.243.000,00**	**65.427.000,00**	**69.930.000,00**	**253.980.000,00**

Receitas e Despesas Previstas no PPA por Fonte de Recursos

Fonte de Recurso	Valores Previstos no PPA											
	Valor Global		2018		2019		2020		2021		Total	
	Receitas	Despesas	Receitas	Despesas	Receitas	Despesas	Receitas	Despesas	Receitas	Despesas	Receitas	Despesas
1 - Recursos Próprios Diferença:			14.615.013,00	14.615.013,00	15.601.526,37	15.601.526,37	16.670.231,22	16.670.231,22	17.812.141,89	17.812.141,89	64.698.912,48	64.698.912,48
2 - Impostos e Transferências MDE Diferença:			2.808.000,00	2.808.000,00	2.997.540,00	2.997.540,00	3.202.871,58	3.202.871,58	3.422.268,24	3.422.268,24	12.430.679,82	12.430.679,82
3 - Impostos e Transferências Saúde Diferença:			8.618.303,00	8.618.303,00	9.200.038,45	9.200.038,45	9.830.241,15	9.830.241,15	10.503.612,59	10.503.612,59	38.152.195,19	38.152.195,19
4 - FUNDEB 60% Diferença:			7.670.650,00	7.670.650,00	8.178.268,92	8.178.268,92	8.727.333,98	8.727.333,98	9.346.407,38	9.346.407,38	33.922.660,28	33.922.660,28
5 - FUNDEB 40% Diferença:			4.130.350,00	4.130.350,00	4.409.148,62	4.409.148,62	4.711.175,34	4.711.175,34	5.033.890,85	5.033.890,85	18.284.564,81	18.284.564,81
6 - Fundo de Desenvolvimento Municipal - FEM Diferença:			1.000.000,00	1.000.000,00	1.067.500,00	1.067.500,00	1.140.623,75	1.140.623,75	1.218.756,48	1.218.756,48	4.426.880,23	4.426.880,23
7 - Recursos Transferidos pelo SUS Diferença:			120.000,00	120.000,00	128.100,00	128.100,00	136.874,86	136.874,86	146.250,78	146.250,78	531.225,64	531.225,64
9 - Salário Educação Diferença:			673.000,00	673.000,00	718.427,50	718.427,50	767.639,82	767.639,82	820.223,14	820.223,14	2.979.290,46	2.979.290,46
10 - Programa Dinheiro Direto na Escola - PDDE Diferença:			28.000,00	28.000,00	29.890,00	29.890,00	31.937,45	31.937,45	34.125,15	34.125,15	123.952,60	123.952,60
11 - Programa Nacional de Alimentação Escolar - PNAE Diferença:			422.000,00	422.000,00	450.485,00	450.485,00	481.343,22	481.343,22	514.315,23	514.315,23	1.868.143,45	1.868.143,45
12 - Programa Nacional de Transporte Escolar - PNATE Diferença:			489.000,00	489.000,00	522.007,50	522.007,50	557.765,02	557.765,02	595.971,93	595.971,93	2.164.744,45	2.164.744,45
13 - Outras Transferências do FNDE Diferença:			33.000,00	33.000,00	35.227,50	35.227,50	37.640,58	37.640,58	40.218,96	40.218,96	146.087,04	146.087,04
14 - Convênios da Educação Diferença:			679.000,00	679.000,00	724.832,50	724.832,50	774.483,52	774.483,52	827.535,64	827.535,64	3.005.851,66	3.005.851,66
17 - Outros Convênios Diferença:			2.654.000,00	2.654.000,00	2.833.145,00	2.833.145,00	3.027.215,51	3.027.215,51	3.234.579,76	3.234.579,76	11.748.940,27	11.748.940,27
20 - Outras Operações de Crédito Diferença:			266.000,00	266.000,00	283.955,00	283.955,00	303.405,93	303.405,93	324.189,23	324.189,23	1.177.550,16	1.177.550,16
21 - Complemento da União - FUNDEB 60% Diferença:			1.207.700,00	1.207.700,00	1.289.219,75	1.289.219,75	1.377.531,30	1.377.531,30	1.471.892,19	1.471.892,19	5.346.343,24	5.346.343,24
22 - Contribuições Previdenciárias Diferença:			3.286.000,00	3.286.000,00	3.507.805,00	3.507.805,00	3.748.089,65	3.748.089,65	4.004.833,80	4.004.833,80	14.546.728,45	14.546.728,45

Receitas e Despesas Previstas no PPA por Fonte de Recursos

Fonte de Recurso	Valores Previstos no PPA											
	Valor Global		2018		2019		2020		2021		Total	
	Receitas	Despesas	Receitas	Despesas	Receitas	Despesas	Receitas	Despesas	Receitas	Despesas	Receitas	Despesas
23 - Complemento da União - FUNDEB 40%			650.300,00	650.300,00	694.195,25	694.195,25	741.747,62	741.747,62	792.557,33	792.557,33	2.878.800,20	2.878.800,20
Diferença:												
24 - Alienação de Bens			53.000,00	53.000,00	56.577,50	56.577,50	60.453,06	60.453,06	64.594,09	64.594,09	234.624,65	234.624,65
Diferença:												
25 - Recursos do FNAS			641.000,00	641.000,00	684.267,50	684.267,50	731.139,96	731.139,96	781.222,97	781.222,97	2.837.630,43	2.837.630,43
Diferença:												
27 - Outras Fontes			295.000,00	295.000,00	314.912,50	314.912,50	336.484,05	336.484,05	359.533,19	359.533,19	1.305.929,74	1.305.929,74
Diferença:												
28 - FEAS - Transferência Fundo a Fundo Assistência Social			45.600,00	45.600,00	48.678,00	48.678,00	52.012,45	52.012,45	55.575,31	55.575,31	201.865,76	201.865,76
Diferença:												
31 - Atenção Básica			2.450.000,00	2.450.000,00	2.615.375,00	2.615.375,00	2.794.528,19	2.794.528,19	2.985.953,35	2.985.953,35	10.845.856,54	10.845.856,54
Diferença:												
32 - Atenção de Média e Alta Complexidade Ambulatorial e Hospitalar			1.480.000,00	1.480.000,00	1.579.900,00	1.579.900,00	1.688.123,19	1.688.123,19	1.803.759,63	1.803.759,63	6.551.782,82	6.551.782,82
Diferença:												
33 - Vigilância em Saúde			160.000,00	160.000,00	170.800,00	170.800,00	182.499,82	182.499,82	195.001,01	195.001,01	708.300,83	708.300,83
Diferença:												
34 - Assistência Farmacêutica Básica			95.000,00	95.000,00	101.412,50	101.412,50	108.359,26	108.359,26	115.781,86	115.781,86	420.553,62	420.553,62
Diferença:												
35 - Gestão do SUS			90.000,00	90.000,00	96.075,00	96.075,00	102.656,15	102.656,15	109.688,09	109.688,09	398.419,24	398.419,24
Diferença:												
36 - Investimento			1.475.000,00	1.475.000,00	1.574.562,50	1.574.562,50	1.682.420,03	1.682.420,03	1.797.665,80	1.797.665,80	6.529.648,33	6.529.648,33
Diferença:												
101 - Recursos Próprios (Pessoal e Encargos)			26.434,00	26.434,00	28.218,30	28.218,30	30.151,25	30.151,25	32.216,61	32.216,61	117.020,16	117.020,16
Diferença:												
103 - Recursos Próprios (Outras Despesas Correntes)			58.999,00	58.999,00	62.981,41	62.981,41	67.295,64	67.295,64	71.905,38	71.905,38	261.181,43	261.181,43
Diferença:												
104 - Recursos Próprios (Investimentos)			6.956,00	6.956,00	7.425,53	7.425,53	7.934,18	7.934,18	8.477,67	8.477,67	30.793,38	30.793,38
Diferença:												
301 - Impostos e Transferências Saúde (Pessoal e Encargos)			27.827,00	27.827,00	29.705,32	29.705,32	31.740,13	31.740,13	33.914,33	33.914,33	123.186,78	123.186,78
Diferença:												
303 - Impostos e Transferências Saúde (Outras Despesa Correntes)			1.103.999,00	1.103.999,00	1.178.518,92	1.178.518,92	1.259.247,46	1.259.247,46	1.345.505,91	1.345.505,91	4.887.271,29	4.887.271,29
Diferença:												

Receitas e Despesas Previstas no PPA por Fonte de Recursos

Fonte de Recurso	Valores Previstos no PPA											
	Valor Global		2018		2019		2020		2021		Total	
	Receitas	Despesas	Receitas	Despesas	Receitas	Despesas	Receitas	Despesas	Receitas	Despesas	Receitas	Despesas
304 - Impostos e Transferências Saúde (Investimentos)			20.869,00	20.869,00	22.277,66	22.277,66	23.803,68	23.803,68	25.434,23	25.434,23	92.384,57	92.384,57
Diferença:												
Total			**57.380.000,00**	**57.380.000,00**	**61.243.000,00**	**61.243.000,00**	**65.427.000,00**	**65.427.000,00**	**69.930.000,00**	**69.930.000,00**	**253.980.000,00**	**253.980.000,00**
Diferença:												

Demonstrativo de Compatibilidade entre PPA e LOA

PPA 2018 - 2021 - Valores em R$

		Valor global	2018	2019	2020	2021	Total
Unidade Gestora:	**1 - Município de Afrânio**	**0,00**	**33.694.013,00**	**35.958.208,91**	**38.410.200,36**	**41.062.549,98**	**149.124.972,25**
Unidade Orçamentária:	**2001 - GABINETE DO PREFEITO**	**0,00**	**684.000,00**	**730.170,00**	**780.186,68**	**833.629,48**	**3.027.986,16**
Função:	4 - Administração	0,00	660.000,00	704.550,00	752.811,70	804.379,30	2.921.741,00
Subfunção:	122 - Administração Geral	0,00	660.000,00	704.550,00	752.811,70	804.379,30	2.921.741,00
Programa:	401 - APOIO AS AÇÕES DA ADMINISTRAÇÃO GERAL	0,00	660.000,00	704.550,00	752.811,70	804.379,30	2.921.741,00
Ação:	1.3 - AQUISIÇÃO DE VEÍCULOS, MÓVEIS E EQUIPAMENTOS	0,00	50.000,00	53.375,00	57.031,19	60.937,83	221.344,02
	19 - 4.4.90.52.00	**0,00**	**50.000,00**	**53.375,00**	**57.031,19**	**60.937,83**	**221.344,02**
	1 - Recursos Próprios	0,00	50.000,00	53.375,00	57.031,19	60.937,83	221.344,02
Ação:	2.9 - MANUTENÇÃO DAS ATIVIDADES DO GABINETE DO PREFEITO	0,00	330.000,00	352.275,00	376.405,85	402.189,65	1.460.870,50
	20 - 3.1.90.04.00	**0,00**	**150.000,00**	**160.125,00**	**171.093,56**	**182.813,47**	**664.032,03**
	1 - Recursos Próprios	0,00	150.000,00	160.125,00	171.093,56	182.813,47	664.032,03
	21 - 3.1.90.11.00	**0,00**	**70.000,00**	**74.725,00**	**79.843,66**	**85.312,95**	**309.881,61**
	1 - Recursos Próprios	0,00	70.000,00	74.725,00	79.843,66	85.312,95	309.881,61
	22 - 3.3.90.14.00	**0,00**	**20.000,00**	**21.350,00**	**22.812,48**	**24.375,13**	**88.537,61**
	1 - Recursos Próprios	0,00	20.000,00	21.350,00	22.812,48	24.375,13	88.537,61
	23 - 3.3.90.30.00	**0,00**	**10.000,00**	**10.675,00**	**11.406,24**	**12.187,57**	**44.268,81**
	1 - Recursos Próprios	0,00	10.000,00	10.675,00	11.406,24	12.187,57	44.268,81
	24 - 3.3.90.33.00	**0,00**	**10.000,00**	**10.675,00**	**11.406,24**	**12.187,57**	**44.268,81**
	1 - Recursos Próprios	0,00	10.000,00	10.675,00	11.406,24	12.187,57	44.268,81
	25 - 3.3.90.36.00	**0,00**	**10.000,00**	**10.675,00**	**11.406,24**	**12.187,57**	**44.268,81**
	1 - Recursos Próprios	0,00	10.000,00	10.675,00	11.406,24	12.187,57	44.268,81
	26 - 3.3.90.39.00	**0,00**	**20.000,00**	**21.350,00**	**22.812,48**	**24.375,13**	**88.537,61**
	1 - Recursos Próprios	0,00	20.000,00	21.350,00	22.812,48	24.375,13	88.537,61
	27 - 3.3.90.92.00	**0,00**	**10.000,00**	**10.675,00**	**11.406,24**	**12.187,57**	**44.268,81**
	1 - Recursos Próprios	0,00	10.000,00	10.675,00	11.406,24	12.187,57	44.268,81
	568 - 3.3.90.93.00	**0,00**	**30.000,00**	**32.025,00**	**34.218,71**	**36.562,69**	**132.806,40**
	1 - Recursos Próprios	0,00	30.000,00	32.025,00	34.218,71	36.562,69	132.806,40
Ação:	2.10 - CONTRIBUIÇÃO PARA ÓRGÃOS PREVIDENCIÁRIOS	0,00	170.000,00	181.475,00	193.906,04	207.188,60	752.569,64
	28 - 3.1.90.13.00	**0,00**	**100.000,00**	**106.750,00**	**114.062,38**	**121.875,65**	**442.688,03**
	1 - Recursos Próprios	0,00	100.000,00	106.750,00	114.062,38	121.875,65	442.688,03
	29 - 3.1.91.13.00	**0,00**	**70.000,00**	**74.725,00**	**79.843,66**	**85.312,95**	**309.881,61**
	1 - Recursos Próprios	0,00	70.000,00	74.725,00	79.843,66	85.312,95	309.881,61
Ação:	2.11 - PAGAMENTO DE PUBLICIDADE E PROPAGANDA	0,00	110.000,00	117.425,00	125.468,62	134.063,22	486.956,84
	30 - 3.3.90.36.00	**0,00**	**10.000,00**	**10.675,00**	**11.406,24**	**12.187,57**	**44.268,81**
	1 - Recursos Próprios	0,00	10.000,00	10.675,00	11.406,24	12.187,57	44.268,81
	31 - 3.3.90.39.00	**0,00**	**100.000,00**	**106.750,00**	**114.062,38**	**121.875,65**	**442.688,03**
	1 - Recursos Próprios	0,00	100.000,00	106.750,00	114.062,38	121.875,65	442.688,03

Demonstrativo de Compatibilidade entre PPA e LOA

PPA 2018 - 2021 - Valores em R$

		Valor global	2018	2019	2020	2021	Total
Função:	6 - Segurança Pública	0,00	24.000,00	25.620,00	27.374,98	29.250,18	106.245,16
Subfunção:	181 - Policiamento	0,00	24.000,00	25.620,00	27.374,98	29.250,18	106.245,16
Programa:	401 - APOIO AS AÇÕES DA ADMINISTRAÇÃO GERAL	0,00	24.000,00	25.620,00	27.374,98	29.250,18	106.245,16
Ação:	2.12 - MANUTENÇÃO DA JUNTA DE SERVIÇO MILITAR	0,00	24.000,00	25.620,00	27.374,98	29.250,18	106.245,16
	32 - 3.1.90.04.00	**0,00**	**10.000,00**	**10.675,00**	**11.406,24**	**12.187,57**	**44.268,81**
	1 - Recursos Próprios	0,00	10.000,00	10.675,00	11.406,24	12.187,57	44.268,81
	33 - 3.1.90.11.00	**0,00**	**5.000,00**	**5.337,50**	**5.703,12**	**6.093,78**	**22.134,40**
	1 - Recursos Próprios	0,00	5.000,00	5.337,50	5.703,12	6.093,78	22.134,40
	34 - 3.3.90.14.00	**0,00**	**1.000,00**	**1.067,50**	**1.140,62**	**1.218,75**	**4.426,87**
	1 - Recursos Próprios	0,00	1.000,00	1.067,50	1.140,62	1.218,75	4.426,87
	35 - 3.3.90.30.00	**0,00**	**2.000,00**	**2.135,00**	**2.281,25**	**2.437,52**	**8.853,77**
	1 - Recursos Próprios	0,00	2.000,00	2.135,00	2.281,25	2.437,52	8.853,77
	36 - 3.3.90.33.00	**0,00**	**2.000,00**	**2.135,00**	**2.281,25**	**2.437,52**	**8.853,77**
	1 - Recursos Próprios	0,00	2.000,00	2.135,00	2.281,25	2.437,52	8.853,77
	37 - 3.3.90.36.00	**0,00**	**2.000,00**	**2.135,00**	**2.281,25**	**2.437,52**	**8.853,77**
	1 - Recursos Próprios	0,00	2.000,00	2.135,00	2.281,25	2.437,52	8.853,77
	38 - 3.3.90.39.00	**0,00**	**2.000,00**	**2.135,00**	**2.281,25**	**2.437,52**	**8.853,77**
	1 - Recursos Próprios	0,00	2.000,00	2.135,00	2.281,25	2.437,52	8.853,77
Unidade Orçamentária:	**2002 - SECRETARIA DE ADMINISTRAÇÃO FINANÇAS E PLANEJ**	**0,00**	**3.667.609,00**	**3.915.172,60**	**4.183.361,94**	**4.469.922,24**	**16.236.065,78**
Função:	4 - Administração	0,00	1.825.609,00	1.948.837,60	2.082.332,97	2.224.972,79	8.081.752,36
Subfunção:	122 - Administração Geral	0,00	1.825.609,00	1.948.837,60	2.082.332,97	2.224.972,79	8.081.752,36
Programa:	401 - APOIO AS AÇÕES DA ADMINISTRAÇÃO GERAL	0,00	1.733.220,00	1.850.212,34	1.976.951,88	2.112.373,10	7.672.757,32
Ação:	1.4 - AQUISIÇÃO DE MÓVEIS E MÁQUINAS E EQUIPAMENTOS DIVERSOS	0,00	16.088,00	17.173,94	18.350,35	19.607,35	71.219,64
	39 - 4.4.90.52.00	**0,00**	**16.088,00**	**17.173,94**	**18.350,35**	**19.607,35**	**71.219,64**
	1 - Recursos Próprios	0,00	16.088,00	17.173,94	18.350,35	19.607,35	71.219,64
Ação:	2.13 - MANUTENÇÃO DAS ATIVIDADES DA SECRETARIA DE ADMINISTRAÇÃO,	0,00	1.517.132,00	1.619.538,40	1.730.476,78	1.849.014,45	6.716.161,63
	40 - 3.1.90.04.00	**0,00**	**273.566,00**	**292.031,70**	**312.035,87**	**333.410,33**	**1.211.043,90**
	1 - Recursos Próprios	0,00	273.566,00	292.031,70	312.035,87	333.410,33	1.211.043,90
	41 - 3.1.90.11.00	**0,00**	**673.566,00**	**719.031,70**	**768.285,37**	**820.912,92**	**2.981.795,99**
	1 - Recursos Próprios	0,00	673.566,00	719.031,70	768.285,37	820.912,92	2.981.795,99
	42 - 3.3.90.14.00	**0,00**	**30.000,00**	**32.025,00**	**34.218,71**	**36.562,69**	**132.806,40**
	1 - Recursos Próprios	0,00	30.000,00	32.025,00	34.218,71	36.562,69	132.806,40
	43 - 3.3.90.30.00	**0,00**	**50.000,00**	**53.375,00**	**57.031,19**	**60.937,83**	**221.344,02**
	1 - Recursos Próprios	0,00	50.000,00	53.375,00	57.031,19	60.937,83	221.344,02
	44 - 3.3.90.33.00	**0,00**	**20.000,00**	**21.350,00**	**22.812,48**	**24.375,13**	**88.537,61**
	1 - Recursos Próprios	0,00	20.000,00	21.350,00	22.812,48	24.375,13	88.537,61
	47 - 3.3.90.35.00	**0,00**	**80.000,00**	**85.400,00**	**91.249,90**	**97.500,52**	**354.150,42**

Demonstrativo de Compatibilidade entre PPA e LOA

PPA 2018 - 2021 - Valores em R$

		Valor global	2018	2019	2020	2021	Total
	1 - Recursos Próprios	0,00	80.000,00	85.400,00	91.249,90	97.500,52	354.150,42
	45 - 3.3.90.36.00	**0,00**	**40.000,00**	**42.700,00**	**45.624,95**	**48.750,26**	**177.075,21**
	1 - Recursos Próprios	0,00	40.000,00	42.700,00	45.624,95	48.750,26	177.075,21
	46 - 3.3.90.39.00	**0,00**	**300.000,00**	**320.250,00**	**342.187,12**	**365.626,94**	**1.328.064,06**
	1 - Recursos Próprios	0,00	300.000,00	320.250,00	342.187,12	365.626,94	1.328.064,06
	64 - 3.3.90.92.00	**0,00**	**50.000,00**	**53.375,00**	**57.031,19**	**60.937,83**	**221.344,02**
	1 - Recursos Próprios	0,00	50.000,00	53.375,00	57.031,19	60.937,83	221.344,02
Ação:	2.14 - CONTRIBUIÇÃO PARA ÓRGÃOS PREVIDENCIÁRIOS	0,00	200.000,00	213.500,00	228.124,75	243.751,30	885.376,05
	48 - 3.1.90.13.00	**0,00**	**150.000,00**	**160.125,00**	**171.093,56**	**182.813,47**	**664.032,03**
	1 - Recursos Próprios	0,00	150.000,00	160.125,00	171.093,56	182.813,47	664.032,03
	49 - 3.1.91.13.00	**0,00**	**50.000,00**	**53.375,00**	**57.031,19**	**60.937,83**	**221.344,02**
	1 - Recursos Próprios	0,00	50.000,00	53.375,00	57.031,19	60.937,83	221.344,02
Programa:	403 - TRANSFERÊNCIA A CONSÓRCIO	0,00	92.389,00	98.625,26	105.381,09	112.599,69	408.995,04
Ação:	1.68 - RATEIO PELA PARTICIPAÇÃO EM CONSÓRCIOS PÚBLICOS - CISAPE	0,00	6.956,00	7.425,53	7.934,18	8.477,67	30.793,38
	590 - 4.4.71.70.00	**0,00**	**6.956,00**	**7.425,53**	**7.934,18**	**8.477,67**	**30.793,38**
	1 - Recursos Próprios	0,00	6.956,00	7.425,53	7.934,18	8.477,67	30.793,38
Ação:	2.118 - RATEIO PELA PARTICIPAÇÃO EM CONSÓRCIOS PÚBLICOS - CISAPE	0,00	85.433,00	91.199,73	97.446,91	104.122,02	378.201,66
	591 - 3.1.71.70.00	**0,00**	**26.434,00**	**28.218,30**	**30.151,25**	**32.216,61**	**117.020,16**
	1 - Recursos Próprios	0,00	26.434,00	28.218,30	30.151,25	32.216,61	117.020,16
	592 - 3.3.71.70.00	**0,00**	**58.999,00**	**62.981,43**	**67.295,66**	**71.905,41**	**261.181,50**
	1 - Recursos Próprios	0,00	58.999,00	62.981,43	67.295,66	71.905,41	261.181,50
Função:	25 - Energia	0,00	310.000,00	330.925,00	353.593,37	377.814,52	1.372.332,89
Subfunção:	752 - Energia Elétrica	0,00	310.000,00	330.925,00	353.593,37	377.814,52	1.372.332,89
Programa:	2501 - ILUMINAÇÃO PÚBLICA MUNICIPAL	0,00	310.000,00	330.925,00	353.593,37	377.814,52	1.372.332,89
Ação:	2.15 - MANUTENÇÃO DA ILUMINAÇÃO PÚBLICA	0,00	310.000,00	330.925,00	353.593,37	377.814,52	1.372.332,89
	50 - 3.3.90.30.00	**0,00**	**10.000,00**	**10.675,00**	**11.406,24**	**12.187,57**	**44.268,81**
	1 - Recursos Próprios	0,00	10.000,00	10.675,00	11.406,24	12.187,57	44.268,81
	51 - 3.3.90.36.00	**0,00**	**50.000,00**	**53.375,00**	**57.031,19**	**60.937,83**	**221.344,02**
	1 - Recursos Próprios	0,00	50.000,00	53.375,00	57.031,19	60.937,83	221.344,02
	52 - 3.3.90.39.00	**0,00**	**250.000,00**	**266.875,00**	**285.155,94**	**304.689,12**	**1.106.720,06**
	1 - Recursos Próprios	0,00	250.000,00	266.875,00	285.155,94	304.689,12	1.106.720,06
Função:	26 - Transporte	0,00	15.000,00	16.012,50	17.109,36	18.281,34	66.403,20
Subfunção:	782 - Transporte Rodoviário	0,00	15.000,00	16.012,50	17.109,36	18.281,34	66.403,20
Programa:	2601 - MUNICIPALIZAÇÃO DO TRÂNSITO	0,00	15.000,00	16.012,50	17.109,36	18.281,34	66.403,20
Ação:	2.16 - MANUTENÇÃO DA MUNICIPALIZAÇÃO DO TRÂNSITO	0,00	15.000,00	16.012,50	17.109,36	18.281,34	66.403,20
	53 - 3.3.90.30.00	**0,00**	**5.000,00**	**5.337,50**	**5.703,12**	**6.093,78**	**22.134,40**

Demonstrativo de Compatibilidade entre PPA e LOA

PPA 2018 - 2021 - Valores em R$

		Valor global	2018	2019	2020	2021	Total
	1 - Recursos Próprios	0,00	5.000,00	5.337,50	5.703,12	6.093,78	22.134,40
	54 - 3.3.90.36.00	**0,00**	**5.000,00**	**5.337,50**	**5.703,12**	**6.093,78**	**22.134,40**
	1 - Recursos Próprios	0,00	5.000,00	5.337,50	5.703,12	6.093,78	22.134,40
	55 - 3.3.90.39.00	**0,00**	**5.000,00**	**5.337,50**	**5.703,12**	**6.093,78**	**22.134,40**
	1 - Recursos Próprios	0,00	5.000,00	5.337,50	5.703,12	6.093,78	22.134,40
Função:	28 - Encargos Especiais	0,00	1.415.000,00	1.510.512,50	1.613.982,62	1.724.540,43	6.264.035,55
Subfunção:	843 - Serviço da Dívida Interna	0,00	1.025.000,00	1.094.187,50	1.169.139,34	1.249.225,39	4.537.552,23
Programa:	2801 - PAGAMENTO DE DÍVIDA E ENCARGOS DA DIVIDA	0,00	1.025.000,00	1.094.187,50	1.169.139,34	1.249.225,39	4.537.552,23
Ação:	0.1 - AMORTIZAÇÃO DA DÍVIDA INTERNA	0,00	364.000,00	388.570,00	415.187,04	443.627,35	1.611.384,39
	56 - 4.6.90.71.00	**0,00**	**364.000,00**	**388.570,00**	**415.187,04**	**443.627,35**	**1.611.384,39**
	1 - Recursos Próprios	0,00	364.000,00	388.570,00	415.187,04	443.627,35	1.611.384,39
Ação:	0.2 - PAGAMENTO DA DÍVIDA COM O FUNPREAFRA	0,00	296.000,00	315.980,00	337.624,63	360.751,92	1.310.356,55
	57 - 4.6.91.71.00	**0,00**	**296.000,00**	**315.980,00**	**337.624,63**	**360.751,92**	**1.310.356,55**
	1 - Recursos Próprios	0,00	296.000,00	315.980,00	337.624,63	360.751,92	1.310.356,55
Ação:	0.3 - PAGAMENTO DA DÍVIDA COM INSS	0,00	300.000,00	320.250,00	342.187,12	365.626,94	1.328.064,06
	58 - 4.6.90.71.00	**0,00**	**300.000,00**	**320.250,00**	**342.187,12**	**365.626,94**	**1.328.064,06**
	1 - Recursos Próprios	0,00	300.000,00	320.250,00	342.187,12	365.626,94	1.328.064,06
Ação:	0.7 - PAGAMENTO DE ENCARGOS DA DÍVIDA CONTRATADA INTERNA	0,00	65.000,00	69.387,50	74.140,55	79.219,18	287.747,23
	66 - 3.2.90.21.00	**0,00**	**20.000,00**	**21.350,00**	**22.812,48**	**24.375,13**	**88.537,61**
	1 - Recursos Próprios	0,00	20.000,00	21.350,00	22.812,48	24.375,13	88.537,61
	65 - 3.2.90.22.00	**0,00**	**25.000,00**	**26.687,50**	**28.515,59**	**30.468,91**	**110.672,00**
	1 - Recursos Próprios	0,00	25.000,00	26.687,50	28.515,59	30.468,91	110.672,00
	68 - 3.2.91.21.00	**0,00**	**10.000,00**	**10.675,00**	**11.406,24**	**12.187,57**	**44.268,81**
	1 - Recursos Próprios	0,00	10.000,00	10.675,00	11.406,24	12.187,57	44.268,81
	67 - 3.2.91.22.00	**0,00**	**10.000,00**	**10.675,00**	**11.406,24**	**12.187,57**	**44.268,81**
	1 - Recursos Próprios	0,00	10.000,00	10.675,00	11.406,24	12.187,57	44.268,81
Subfunção:	846 - Outros Encargos Especiais	0,00	390.000,00	416.325,00	444.843,28	475.315,04	1.726.483,32
Programa:	2802 - PAGAMENTO DE ENCARGOS ESPECIAIS	0,00	390.000,00	416.325,00	444.843,28	475.315,04	1.726.483,32
Ação:	0.4 - PAGAMENTO DE PRECATÓRIO JUDICIAIS	0,00	40.000,00	42.700,00	45.624,96	48.750,26	177.075,22
	59 - 3.1.90.91.00	**0,00**	**20.000,00**	**21.350,00**	**22.812,48**	**24.375,13**	**88.537,61**
	1 - Recursos Próprios	0,00	20.000,00	21.350,00	22.812,48	24.375,13	88.537,61
	60 - 3.3.90.91.00	**0,00**	**20.000,00**	**21.350,00**	**22.812,48**	**24.375,13**	**88.537,61**
	1 - Recursos Próprios	0,00	20.000,00	21.350,00	22.812,48	24.375,13	88.537,61
Ação:	0.5 - PAGAMENTO DE INDENIZAÇÕES E RESTITUIÇÕES	0,00	150.000,00	160.125,00	171.093,57	182.813,48	664.032,05
	61 - 3.1.90.93.00	**0,00**	**50.000,00**	**53.375,00**	**57.031,19**	**60.937,83**	**221.344,02**
	1 - Recursos Próprios	0,00	50.000,00	53.375,00	57.031,19	60.937,83	221.344,02

Demonstrativo de Compatibilidade entre PPA e LOA

PPA 2018 - 2021 - Valores em R$

		Valor global	2018	2019	2020	2021	Total
	62 - 3.3.90.93.00	**0,00**	**100.000,00**	**106.750,00**	**114.062,38**	**121.875,65**	**442.688,03**
	1 - Recursos Próprios	0,00	100.000,00	106.750,00	114.062,38	121.875,65	442.688,03
Ação:	0.6 - PAGAMENTO DE CONTRIBUIÇÃO AO PASEP	0,00	200.000,00	213.500,00	228.124,75	243.751,30	885.376,05
	63 - 3.3.90.47.00	**0,00**	**200.000,00**	**213.500,00**	**228.124,75**	**243.751,30**	**885.376,05**
	1 - Recursos Próprios	0,00	200.000,00	213.500,00	228.124,75	243.751,30	885.376,05
Função:	99 - Reserva de Contingência	0,00	102.000,00	108.885,00	116.343,62	124.313,16	451.541,78
Subfunção:	999 - Reserva de Contingência	0,00	102.000,00	108.885,00	116.343,62	124.313,16	451.541,78
Programa:	9999 - RESERVA DE CONTIGÊNCIA	0,00	102.000,00	108.885,00	116.343,62	124.313,16	451.541,78
Ação:	0.12 - RESERVA DE CONTIGÊNCIA	0,00	102.000,00	108.885,00	116.343,62	124.313,16	451.541,78
	587 - 9.9.99.99.00	**0,00**	**102.000,00**	**108.885,00**	**116.343,62**	**124.313,16**	**451.541,78**
	1 - Recursos Próprios	0,00	102.000,00	108.885,00	116.343,62	124.313,16	451.541,78
Unidade Orçamentária:	**2003 - SECRETARIA DE EDUCAÇÃO, CULTURA E DESPORTO**	**0,00**	**20.746.000,00**	**22.136.205,04**	**23.641.388,91**	**25.282.075,02**	**91.805.668,97**
Função:	12 - Educação	0,00	19.291.000,00	20.582.992,54	21.981.781,31	23.508.784,28	85.364.558,13
Subfunção:	122 - Administração Geral	0,00	666.000,00	710.955,00	759.655,45	811.691,86	2.948.302,31
Programa:	401 - APOIO AS AÇÕES DA ADMINISTRAÇÃO GERAL	0,00	666.000,00	710.955,00	759.655,45	811.691,86	2.948.302,31
Ação:	1.5 - AQUISIÇÃO DE MÓVEIS, MÁQUINAS E EQUIPAMENTOS DIVERSOS	0,00	50.000,00	53.375,00	57.031,19	60.937,83	221.344,02
	69 - 4.4.90.52.00	**0,00**	**50.000,00**	**53.375,00**	**57.031,19**	**60.937,83**	**221.344,02**
	2 - Impostos e Transferências MDE	0,00	50.000,00	53.375,00	57.031,19	60.937,83	221.344,02
Ação:	2.17 - MANUTENÇÃO DAS ATIVIDADES DA SECRETARIA DE EDUCAÇÃO	0,00	612.000,00	653.310,00	698.061,76	745.878,99	2.709.250,75
	70 - 3.1.90.04.00	**0,00**	**20.000,00**	**21.350,00**	**22.812,48**	**24.375,13**	**88.537,61**
	2 - Impostos e Transferências MDE	0,00	20.000,00	21.350,00	22.812,48	24.375,13	88.537,61
	71 - 3.1.90.11.00	**0,00**	**200.000,00**	**213.500,00**	**228.124,75**	**243.751,30**	**885.376,05**
	2 - Impostos e Transferências MDE	0,00	200.000,00	213.500,00	228.124,75	243.751,30	885.376,05
	83 - 3.1.90.13.00	**0,00**	**50.000,00**	**53.375,00**	**57.031,19**	**60.937,83**	**221.344,02**
	2 - Impostos e Transferências MDE	0,00	50.000,00	53.375,00	57.031,19	60.937,83	221.344,02
	72 - 3.1.90.16.00	**0,00**	**2.000,00**	**2.135,00**	**2.281,25**	**2.437,52**	**8.853,77**
	2 - Impostos e Transferências MDE	0,00	2.000,00	2.135,00	2.281,25	2.437,52	8.853,77
	84 - 3.1.91.13.00	**0,00**	**30.000,00**	**32.025,00**	**34.218,71**	**36.562,69**	**132.806,40**
	2 - Impostos e Transferências MDE	0,00	30.000,00	32.025,00	34.218,71	36.562,69	132.806,40
	73 - 3.3.90.14.00	**0,00**	**20.000,00**	**21.350,00**	**22.812,48**	**24.375,13**	**88.537,61**
	2 - Impostos e Transferências MDE	0,00	20.000,00	21.350,00	22.812,48	24.375,13	88.537,61
	74 - 3.3.90.30.00	**0,00**	**50.000,00**	**53.375,00**	**57.031,19**	**60.937,83**	**221.344,02**
	2 - Impostos e Transferências MDE	0,00	50.000,00	53.375,00	57.031,19	60.937,83	221.344,02
	75 - 3.3.90.33.00	**0,00**	**10.000,00**	**10.675,00**	**11.406,24**	**12.187,57**	**44.268,81**
	2 - Impostos e Transferências MDE	0,00	10.000,00	10.675,00	11.406,24	12.187,57	44.268,81
	76 - 3.3.90.36.00	**0,00**	**100.000,00**	**106.750,00**	**114.062,38**	**121.875,65**	**442.688,03**

Demonstrativo de Compatibilidade entre PPA e LOA

PPA 2018 - 2021 - Valores em R$

		Valor global	2018	2019	2020	2021	Total
	2 - Impostos e Transferências MDE	0,00	100.000,00	106.750,00	114.062,38	121.875,65	442.688,03
	77 - 3.3.90.39.00	**0,00**	**100.000,00**	**106.750,00**	**114.062,38**	**121.875,65**	**442.688,03**
	2 - Impostos e Transferências MDE	0,00	100.000,00	106.750,00	114.062,38	121.875,65	442.688,03
	569 - 3.3.90.93.00	**0,00**	**30.000,00**	**32.025,00**	**34.218,71**	**36.562,69**	**132.806,40**
	2 - Impostos e Transferências MDE	0,00	30.000,00	32.025,00	34.218,71	36.562,69	132.806,40
Ação:	2.18 - FORMAÇÃO CONTINUADA PARA PESSOAL ADM. DA SECRETARIA DE	0,00	4.000,00	4.270,00	4.562,50	4.875,04	17.707,54
	78 - 3.3.90.36.00	**0,00**	**2.000,00**	**2.135,00**	**2.281,25**	**2.437,52**	**8.853,77**
	2 - Impostos e Transferências MDE	0,00	2.000,00	2.135,00	2.281,25	2.437,52	8.853,77
	79 - 3.3.90.39.00	**0,00**	**2.000,00**	**2.135,00**	**2.281,25**	**2.437,52**	**8.853,77**
	2 - Impostos e Transferências MDE	0,00	2.000,00	2.135,00	2.281,25	2.437,52	8.853,77
Subfunção:	306 - Alimentação e Nutrição	0,00	922.000,00	984.235,00	1.051.655,10	1.123.693,47	4.081.583,57
Programa:	1202 - ALIMENTAÇÃO ESCOLAR	0,00	922.000,00	984.235,00	1.051.655,10	1.123.693,47	4.081.583,57
Ação:	2.19 - AQUISIÇÃO DE MERENDA ESCOLAR	0,00	922.000,00	984.235,00	1.051.655,10	1.123.693,47	4.081.583,57
	80 - 3.3.90.30.00	**0,00**	**922.000,00**	**984.235,00**	**1.051.655,10**	**1.123.693,47**	**4.081.583,57**
	2 - Impostos e Transferências MDE	0,00	500.000,00	533.750,00	570.311,88	609.378,24	2.213.440,12
	11 - Programa Nacional de Alimentação Escolar - PNAE	0,00	422.000,00	450.485,00	481.343,22	514.315,23	1.868.143,45
Subfunção:	361 - Ensino Fundamental	0,00	17.265.000,00	18.420.237,54	19.670.877,53	21.039.583,62	76.395.698,69
Programa:	1201 - MANUTENÇÃO DAS AÇÕES DO ENSINO FUNDAMENTAL	0,00	17.265.000,00	18.420.237,54	19.670.877,53	21.039.583,62	76.395.698,69
Ação:	1.6 - AQUISIÇÃO DE MÓVEIS, IMÓVEIS, MÁQUINAS E EQUIPAMENTO PARA	0,00	364.000,00	388.570,00	415.187,05	443.627,37	1.611.384,42
	81 - 4.4.90.52.00	**0,00**	**350.000,00**	**373.625,00**	**399.218,32**	**426.564,78**	**1.549.408,10**
	2 - Impostos e Transferências MDE	0,00	50.000,00	53.375,00	57.031,19	60.937,83	221.344,02
	5 - FUNDEB 40%	0,00	100.000,00	106.750,00	114.062,38	121.875,65	442.688,03
	9 - Salário Educação	0,00	50.000,00	53.375,00	57.031,19	60.937,83	221.344,02
	14 - Convênios da Educação	0,00	150.000,00	160.125,00	171.093,56	182.813,47	664.032,03
	120 - 4.5.90.61.00	**0,00**	**14.000,00**	**14.945,00**	**15.968,73**	**17.062,59**	**61.976,32**
	2 - Impostos e Transferências MDE	0,00	14.000,00	14.945,00	15.968,73	17.062,59	61.976,32
Ação:	1.7 - CONSTRUÇÃO, AMPLIAÇÃO, RECUPERAÇÃO DAS UNIDADES DE ENSINO	0,00	678.000,00	723.765,00	773.342,91	826.316,89	3.001.424,80
	82 - 4.4.90.51.00	**0,00**	**678.000,00**	**723.765,00**	**773.342,91**	**826.316,89**	**3.001.424,80**
	2 - Impostos e Transferências MDE	0,00	45.000,00	48.037,50	51.328,07	54.844,04	199.209,61
	9 - Salário Educação	0,00	100.000,00	106.750,00	114.062,38	121.875,65	442.688,03
	13 - Outras Transferências do FNDE	0,00	33.000,00	35.227,50	37.640,58	40.218,96	146.087,04
	17 - Outros Convênios	0,00	500.000,00	533.750,00	570.311,88	609.378,24	2.213.440,12
Ação:	2.20 - MANUTENÇÃO DO ENSINO FUNDAMENTAL	0,00	965.000,00	1.030.137,50	1.100.701,93	1.176.100,00	4.271.939,43
	85 - 3.1.90.04.00	**0,00**	**100.000,00**	**106.750,00**	**114.062,38**	**121.875,65**	**442.688,03**
	2 - Impostos e Transferências MDE	0,00	100.000,00	106.750,00	114.062,38	121.875,65	442.688,03
	86 - 3.1.90.11.00	**0,00**	**250.000,00**	**266.875,00**	**285.155,94**	**304.689,12**	**1.106.720,06**

Demonstrativo de Compatibilidade entre PPA e LOA

PPA 2018 - 2021 - Valores em R$

		Valor global	2018	2019	2020	2021	Total
	2 - Impostos e Transferências MDE	0,00	250.000,00	266.875,00	285.155,94	304.689,12	1.106.720,06
	87 - 3.3.90.14.00	**0,00**	**30.000,00**	**32.025,00**	**34.218,71**	**36.562,69**	**132.806,40**
	2 - Impostos e Transferências MDE	0,00	30.000,00	32.025,00	34.218,71	36.562,69	132.806,40
	88 - 3.3.90.30.00	**0,00**	**500.000,00**	**533.750,00**	**570.311,88**	**609.378,24**	**2.213.440,12**
	2 - Impostos e Transferências MDE	0,00	500.000,00	533.750,00	570.311,88	609.378,24	2.213.440,12
	89 - 3.3.90.33.00	**0,00**	**5.000,00**	**5.337,50**	**5.703,12**	**6.093,78**	**22.134,40**
	2 - Impostos e Transferências MDE	0,00	5.000,00	5.337,50	5.703,12	6.093,78	22.134,40
	90 - 3.3.90.36.00	**0,00**	**30.000,00**	**32.025,00**	**34.218,71**	**36.562,69**	**132.806,40**
	2 - Impostos e Transferências MDE	0,00	30.000,00	32.025,00	34.218,71	36.562,69	132.806,40
	91 - 3.3.90.39.00	**0,00**	**50.000,00**	**53.375,00**	**57.031,19**	**60.937,83**	**221.344,02**
	2 - Impostos e Transferências MDE	0,00	50.000,00	53.375,00	57.031,19	60.937,83	221.344,02
Ação:	2.21 - MANUTENÇÃO DO TRANSPORTE ESCOLAR DA REDE MUNICIPAL DE ENSINO	0,00	1.297.000,00	1.384.547,50	1.479.389,02	1.580.727,19	5.741.663,71
	94 - 3.3.90.30.00	**0,00**	**70.000,00**	**74.725,00**	**79.843,67**	**85.312,96**	**309.881,63**
	2 - Impostos e Transferências MDE	0,00	30.000,00	32.025,00	34.218,71	36.562,69	132.806,40
	5 - FUNDEB 40%	0,00	20.000,00	21.350,00	22.812,48	24.375,13	88.537,61
	9 - Salário Educação	0,00	10.000,00	10.675,00	11.406,24	12.187,57	44.268,81
	12 - Programa Nacional de Transporte Escolar - PNATE	0,00	10.000,00	10.675,00	11.406,24	12.187,57	44.268,81
	92 - 3.3.90.36.00	**0,00**	**40.000,00**	**42.700,00**	**45.624,96**	**48.750,28**	**177.075,24**
	2 - Impostos e Transferências MDE	0,00	10.000,00	10.675,00	11.406,24	12.187,57	44.268,81
	5 - FUNDEB 40%	0,00	10.000,00	10.675,00	11.406,24	12.187,57	44.268,81
	9 - Salário Educação	0,00	10.000,00	10.675,00	11.406,24	12.187,57	44.268,81
	12 - Programa Nacional de Transporte Escolar - PNATE	0,00	10.000,00	10.675,00	11.406,24	12.187,57	44.268,81
	93 - 3.3.90.39.00	**0,00**	**1.187.000,00**	**1.267.122,50**	**1.353.920,39**	**1.446.663,95**	**5.254.706,84**
	2 - Impostos e Transferências MDE	0,00	200.000,00	213.500,00	228.124,75	243.751,30	885.376,05
	5 - FUNDEB 40%	0,00	200.000,00	213.500,00	228.124,75	243.751,30	885.376,05
	9 - Salário Educação	0,00	318.000,00	339.465,00	362.718,35	387.564,56	1.407.747,91
	12 - Programa Nacional de Transporte Escolar - PNATE	0,00	469.000,00	500.657,50	534.952,54	571.596,79	2.076.206,83
Ação:	2.22 - AQUISIÇÃO E DISTRIBUIÇÃO DE KIT'S ESCOLARES	0,00	70.000,00	74.725,00	79.843,67	85.312,96	309.881,63
	95 - 3.3.90.32.00	**0,00**	**70.000,00**	**74.725,00**	**79.843,67**	**85.312,96**	**309.881,63**
	2 - Impostos e Transferências MDE	0,00	20.000,00	21.350,00	22.812,48	24.375,13	88.537,61
	9 - Salário Educação	0,00	50.000,00	53.375,00	57.031,19	60.937,83	221.344,02
Ação:	2.23 - CAPACITAÇÃO DE PROFESSORES DO ENSINO FUNDAMENTAL	0,00	76.000,00	81.130,00	86.687,42	92.625,49	336.442,91
	96 - 3.3.90.30.00	**0,00**	**26.000,00**	**27.755,00**	**29.656,22**	**31.687,67**	**115.098,89**
	2 - Impostos e Transferências MDE	0,00	6.000,00	6.405,00	6.843,74	7.312,54	26.561,28
	9 - Salário Educação	0,00	20.000,00	21.350,00	22.812,48	24.375,13	88.537,61
	97 - 3.3.90.36.00	**0,00**	**25.000,00**	**26.687,50**	**28.515,60**	**30.468,91**	**110.672,01**
	2 - Impostos e Transferências MDE	0,00	5.000,00	5.337,50	5.703,12	6.093,78	22.134,40

Demonstrativo de Compatibilidade entre PPA e LOA

PPA 2018 - 2021 - Valores em R$

		Valor global	2018	2019	2020	2021	Total
	9 - Salário Educação	0,00	20.000,00	21.350,00	22.812,48	24.375,13	88.537,61
	98 - 3.3.90.39.00	**0,00**	**25.000,00**	**26.687,50**	**28.515,60**	**30.468,91**	**110.672,01**
	2 - Impostos e Transferências MDE	0,00	5.000,00	5.337,50	5.703,12	6.093,78	22.134,40
	9 - Salário Educação	0,00	20.000,00	21.350,00	22.812,48	24.375,13	88.537,61
Ação:	2.24 - IMPLANTAÇÃO E MANUTENÇÃO DAS AÇÕES DO PROGRAMA BRASIL	0,00	55.000,00	58.712,50	62.734,32	67.031,62	243.478,44
	99 - 3.1.90.04.00	**0,00**	**10.000,00**	**10.675,00**	**11.406,24**	**12.187,57**	**44.268,81**
	2 - Impostos e Transferências MDE	0,00	10.000,00	10.675,00	11.406,24	12.187,57	44.268,81
	100 - 3.1.90.11.00	**0,00**	**10.000,00**	**10.675,00**	**11.406,24**	**12.187,57**	**44.268,81**
	2 - Impostos e Transferências MDE	0,00	10.000,00	10.675,00	11.406,24	12.187,57	44.268,81
	101 - 3.1.90.13.00	**0,00**	**10.000,00**	**10.675,00**	**11.406,24**	**12.187,57**	**44.268,81**
	2 - Impostos e Transferências MDE	0,00	10.000,00	10.675,00	11.406,24	12.187,57	44.268,81
	102 - 3.1.91.13.00	**0,00**	**10.000,00**	**10.675,00**	**11.406,24**	**12.187,57**	**44.268,81**
	2 - Impostos e Transferências MDE	0,00	10.000,00	10.675,00	11.406,24	12.187,57	44.268,81
	103 - 3.3.90.30.00	**0,00**	**5.000,00**	**5.337,50**	**5.703,12**	**6.093,78**	**22.134,40**
	2 - Impostos e Transferências MDE	0,00	5.000,00	5.337,50	5.703,12	6.093,78	22.134,40
	104 - 3.3.90.36.00	**0,00**	**5.000,00**	**5.337,50**	**5.703,12**	**6.093,78**	**22.134,40**
	2 - Impostos e Transferências MDE	0,00	5.000,00	5.337,50	5.703,12	6.093,78	22.134,40
	105 - 3.3.90.39.00	**0,00**	**5.000,00**	**5.337,50**	**5.703,12**	**6.093,78**	**22.134,40**
	2 - Impostos e Transferências MDE	0,00	5.000,00	5.337,50	5.703,12	6.093,78	22.134,40
Ação:	2.25 - CONCESSÃO DE BOLSA DE ESTUDO A ESTUDANTE CARENTE	0,00	10.000,00	10.675,00	11.406,24	12.187,57	44.268,81
	106 - 3.3.90.18.00	**0,00**	**10.000,00**	**10.675,00**	**11.406,24**	**12.187,57**	**44.268,81**
	2 - Impostos e Transferências MDE	0,00	10.000,00	10.675,00	11.406,24	12.187,57	44.268,81
Ação:	2.26 - MANUTENÇÃO DO FUNDEB 60%	0,00	7.518.350,00	8.015.688,67	8.553.616,98	9.160.790,76	33.248.446,41
	107 - 3.1.90.04.00	**0,00**	**1.170.650,00**	**1.249.668,88**	**1.335.271,20**	**1.426.737,28**	**5.182.327,36**
	4 - FUNDEB 60%	0,00	1.170.650,00	1.249.668,88	1.335.271,20	1.426.737,28	5.182.327,36
	108 - 3.1.90.11.00	**0,00**	**6.347.700,00**	**6.766.019,79**	**7.218.345,78**	**7.734.053,48**	**28.066.119,05**
	4 - FUNDEB 60%	0,00	5.140.000,00	5.476.800,04	5.840.814,48	6.262.161,29	22.719.775,81
	21 - Complemento da União - FUNDEB 60%	0,00	1.207.700,00	1.289.219,75	1.377.531,30	1.471.892,19	5.346.343,24
Ação:	2.27 - MANUTENÇÃO DO FUNDEB 40%	0,00	3.710.650,00	3.961.118,87	4.232.455,52	4.522.378,71	16.426.603,10
	109 - 3.1.90.04.00	**0,00**	**1.200.000,00**	**1.281.000,00**	**1.368.748,50**	**1.462.507,77**	**5.312.256,27**
	5 - FUNDEB 40%	0,00	1.200.000,00	1.281.000,00	1.368.748,50	1.462.507,77	5.312.256,27
	110 - 3.1.90.11.00	**0,00**	**1.558.650,00**	**1.663.858,87**	**1.777.833,20**	**1.899.614,77**	**6.899.956,84**
	5 - FUNDEB 40%	0,00	908.350,00	969.663,62	1.036.085,58	1.107.057,44	4.021.156,64
	23 - Complemento da União - FUNDEB 40%	0,00	650.300,00	694.195,25	741.747,62	792.557,33	2.878.800,20
	111 - 3.1.90.16.00	**0,00**	**2.000,00**	**2.135,00**	**2.281,25**	**2.437,52**	**8.853,77**
	5 - FUNDEB 40%	0,00	2.000,00	2.135,00	2.281,25	2.437,52	8.853,77

Demonstrativo de Compatibilidade entre PPA e LOA

PPA 2018 - 2021 - Valores em R$

		Valor global	2018	2019	2020	2021	Total
	112 - 3.3.90.14.00	**0,00**	**20.000,00**	**21.350,00**	**22.812,48**	**24.375,13**	**88.537,61**
	5 - FUNDEB 40%	0,00	20.000,00	21.350,00	22.812,48	24.375,13	88.537,61
	113 - 3.3.90.30.00	**0,00**	**400.000,00**	**427.000,00**	**456.249,50**	**487.502,59**	**1.770.752,09**
	5 - FUNDEB 40%	0,00	400.000,00	427.000,00	456.249,50	487.502,59	1.770.752,09
	114 - 3.3.90.36.00	**0,00**	**30.000,00**	**32.025,00**	**34.218,71**	**36.562,69**	**132.806,40**
	5 - FUNDEB 40%	0,00	30.000,00	32.025,00	34.218,71	36.562,69	132.806,40
	115 - 3.3.90.39.00	**0,00**	**500.000,00**	**533.750,00**	**570.311,88**	**609.378,24**	**2.213.440,12**
	5 - FUNDEB 40%	0,00	500.000,00	533.750,00	570.311,88	609.378,24	2.213.440,12
Ação:	2.28 - CONTRIBUIÇÃO PARA ÓRGÃOS PREVIDENCIÁRIOS - FUNDEB 60%	0,00	1.250.000,00	1.334.375,00	1.425.779,68	1.523.445,59	5.533.600,27
	116 - 3.1.90.13.00	**0,00**	**550.000,00**	**587.125,00**	**627.343,06**	**670.316,06**	**2.434.784,12**
	4 - FUNDEB 60%	0,00	550.000,00	587.125,00	627.343,06	670.316,06	2.434.784,12
	117 - 3.1.91.13.00	**0,00**	**700.000,00**	**747.250,00**	**798.436,62**	**853.129,53**	**3.098.816,15**
	4 - FUNDEB 60%	0,00	700.000,00	747.250,00	798.436,62	853.129,53	3.098.816,15
Ação:	2.29 - CONTRIBUIÇÃO PARA ÓRGÃOS PREVIDENCIÁRIOS - FUNDEB 40%	0,00	670.000,00	715.225,00	764.217,91	816.566,84	2.966.009,75
	118 - 3.1.90.13.00	**0,00**	**470.000,00**	**501.725,00**	**536.093,16**	**572.815,54**	**2.080.633,70**
	5 - FUNDEB 40%	0,00	470.000,00	501.725,00	536.093,16	572.815,54	2.080.633,70
	119 - 3.1.91.13.00	**0,00**	**200.000,00**	**213.500,00**	**228.124,75**	**243.751,30**	**885.376,05**
	5 - FUNDEB 40%	0,00	200.000,00	213.500,00	228.124,75	243.751,30	885.376,05
Ação:	2.30 - MANUTENÇÃO DAS AÇÕES DO PROGRAMA CAMINHO DA ESCOLA	0,00	529.000,00	564.707,50	603.389,96	644.722,17	2.341.819,63
	121 - 3.3.90.36.00	**0,00**	**150.000,00**	**160.125,00**	**171.093,56**	**182.813,47**	**664.032,03**
	14 - Convênios da Educação	0,00	150.000,00	160.125,00	171.093,56	182.813,47	664.032,03
	122 - 3.3.90.39.00	**0,00**	**379.000,00**	**404.582,50**	**432.296,40**	**461.908,70**	**1.677.787,60**
	14 - Convênios da Educação	0,00	379.000,00	404.582,50	432.296,40	461.908,70	1.677.787,60
Ação:	2.31 - MANUTENÇÃO DO PROGRAMA DINHEIRO DIRETO NA ESCOLA - PDDE	0,00	24.000,00	25.620,00	27.374,97	29.250,15	106.245,12
	123 - 3.3.90.30.00	**0,00**	**5.000,00**	**5.337,50**	**5.703,12**	**6.093,78**	**22.134,40**
	10 - Programa Dinheiro Direto na Escola - PDDE	0,00	5.000,00	5.337,50	5.703,12	6.093,78	22.134,40
	124 - 3.3.90.36.00	**0,00**	**5.000,00**	**5.337,50**	**5.703,12**	**6.093,78**	**22.134,40**
	10 - Programa Dinheiro Direto na Escola - PDDE	0,00	5.000,00	5.337,50	5.703,12	6.093,78	22.134,40
	125 - 3.3.90.39.00	**0,00**	**14.000,00**	**14.945,00**	**15.968,73**	**17.062,59**	**61.976,32**
	10 - Programa Dinheiro Direto na Escola - PDDE	0,00	14.000,00	14.945,00	15.968,73	17.062,59	61.976,32
Ação:	2.32 - MANUTENÇÃO DO PROGRAMA MAIS SABER	0,00	48.000,00	51.240,00	54.749,95	58.500,31	212.490,26
	126 - 3.1.90.04.00	**0,00**	**10.000,00**	**10.675,00**	**11.406,24**	**12.187,57**	**44.268,81**
	2 - Impostos e Transferências MDE	0,00	10.000,00	10.675,00	11.406,24	12.187,57	44.268,81
	127 - 3.1.90.11.00	**0,00**	**10.000,00**	**10.675,00**	**11.406,24**	**12.187,57**	**44.268,81**
	2 - Impostos e Transferências MDE	0,00	10.000,00	10.675,00	11.406,24	12.187,57	44.268,81
	128 - 3.1.90.13.00	**0,00**	**5.000,00**	**5.337,50**	**5.703,12**	**6.093,78**	**22.134,40**

Demonstrativo de Compatibilidade entre PPA e LOA

PPA 2018 - 2021 - Valores em R$

		Valor global	2018	2019	2020	2021	Total
	2 - Impostos e Transferências MDE	0,00	5.000,00	5.337,50	5.703,12	6.093,78	22.134,40
	129 - 3.1.91.13.00	**0,00**	**5.000,00**	**5.337,50**	**5.703,12**	**6.093,78**	**22.134,40**
	2 - Impostos e Transferências MDE	0,00	5.000,00	5.337,50	5.703,12	6.093,78	22.134,40
	130 - 3.3.90.14.00	**0,00**	**2.000,00**	**2.135,00**	**2.281,25**	**2.437,52**	**8.853,77**
	2 - Impostos e Transferências MDE	0,00	2.000,00	2.135,00	2.281,25	2.437,52	8.853,77
	131 - 3.3.90.30.00	**0,00**	**5.000,00**	**5.337,50**	**5.703,12**	**6.093,78**	**22.134,40**
	2 - Impostos e Transferências MDE	0,00	5.000,00	5.337,50	5.703,12	6.093,78	22.134,40
	132 - 3.3.90.33.00	**0,00**	**1.000,00**	**1.067,50**	**1.140,62**	**1.218,75**	**4.426,87**
	2 - Impostos e Transferências MDE	0,00	1.000,00	1.067,50	1.140,62	1.218,75	4.426,87
	133 - 3.3.90.36.00	**0,00**	**5.000,00**	**5.337,50**	**5.703,12**	**6.093,78**	**22.134,40**
	2 - Impostos e Transferências MDE	0,00	5.000,00	5.337,50	5.703,12	6.093,78	22.134,40
	134 - 3.3.90.39.00	**0,00**	**5.000,00**	**5.337,50**	**5.703,12**	**6.093,78**	**22.134,40**
	2 - Impostos e Transferências MDE	0,00	5.000,00	5.337,50	5.703,12	6.093,78	22.134,40
Subfunção:	365 - Educação Infantil	0,00	259.000,00	276.482,50	295.421,57	315.657,94	1.146.562,01
Programa:	1203 - MANUTENÇÃO DAS AÇÕES DO ENSINO INFANTIL	0,00	259.000,00	276.482,50	295.421,57	315.657,94	1.146.562,01
Ação:	1.8 - AQUISIÇÃO DE VEÍCULOS, MÓVEIS E EQUIPAMENTOS DIVERSOS	0,00	10.000,00	10.675,00	11.406,24	12.187,57	44.268,81
	135 - 4.4.90.52.00	**0,00**	**10.000,00**	**10.675,00**	**11.406,24**	**12.187,57**	**44.268,81**
	2 - Impostos e Transferências MDE	0,00	10.000,00	10.675,00	11.406,24	12.187,57	44.268,81
Ação:	2.33 - MANUTENÇÃO DO ENSINO INFANTIL - FUNDEB 60%	0,00	100.000,00	106.750,00	114.062,38	121.875,66	442.688,04
	136 - 3.1.90.04.00	**0,00**	**50.000,00**	**53.375,00**	**57.031,19**	**60.937,83**	**221.344,02**
	4 - FUNDEB 60%	0,00	50.000,00	53.375,00	57.031,19	60.937,83	221.344,02
	137 - 3.1.90.11.00	**0,00**	**50.000,00**	**53.375,00**	**57.031,19**	**60.937,83**	**221.344,02**
	4 - FUNDEB 60%	0,00	50.000,00	53.375,00	57.031,19	60.937,83	221.344,02
Ação:	2.34 - MANUTENÇÃO DO ENSINO INFANTIL - FUNDEB 40%	0,00	60.000,00	64.050,00	68.437,44	73.125,42	265.612,86
	138 - 3.1.90.04.00	**0,00**	**10.000,00**	**10.675,00**	**11.406,24**	**12.187,57**	**44.268,81**
	5 - FUNDEB 40%	0,00	10.000,00	10.675,00	11.406,24	12.187,57	44.268,81
	139 - 3.1.90.11.00	**0,00**	**10.000,00**	**10.675,00**	**11.406,24**	**12.187,57**	**44.268,81**
	5 - FUNDEB 40%	0,00	10.000,00	10.675,00	11.406,24	12.187,57	44.268,81
	140 - 3.3.90.14.00	**0,00**	**10.000,00**	**10.675,00**	**11.406,24**	**12.187,57**	**44.268,81**
	5 - FUNDEB 40%	0,00	10.000,00	10.675,00	11.406,24	12.187,57	44.268,81
	141 - 3.3.90.30.00	**0,00**	**10.000,00**	**10.675,00**	**11.406,24**	**12.187,57**	**44.268,81**
	5 - FUNDEB 40%	0,00	10.000,00	10.675,00	11.406,24	12.187,57	44.268,81
	142 - 3.3.90.36.00	**0,00**	**10.000,00**	**10.675,00**	**11.406,24**	**12.187,57**	**44.268,81**
	5 - FUNDEB 40%	0,00	10.000,00	10.675,00	11.406,24	12.187,57	44.268,81
	143 - 3.3.90.39.00	**0,00**	**10.000,00**	**10.675,00**	**11.406,24**	**12.187,57**	**44.268,81**
	5 - FUNDEB 40%	0,00	10.000,00	10.675,00	11.406,24	12.187,57	44.268,81

Demonstrativo de Compatibilidade entre PPA e LOA

PPA 2018 - 2021 - Valores em R$

		Valor global	2018	2019	2020	2021	Total
Ação:	2.35 - CONTRIBUIÇÃO PARA OS ÓRGÃOS PREVIDENCIÁRIOS	0,00	20.000,00	21.350,00	22.812,48	24.375,12	88.537,60
	144 - 3.1.90.13.00	**0,00**	**10.000,00**	**10.675,00**	**11.406,24**	**12.187,56**	**44.268,80**
	4 - FUNDEB 60%	0,00	5.000,00	5.337,50	5.703,12	6.093,78	22.134,40
	5 - FUNDEB 40%	0,00	5.000,00	5.337,50	5.703,12	6.093,78	22.134,40
	145 - 3.1.91.13.00	**0,00**	**10.000,00**	**10.675,00**	**11.406,24**	**12.187,56**	**44.268,80**
	4 - FUNDEB 60%	0,00	5.000,00	5.337,50	5.703,12	6.093,78	22.134,40
	5 - FUNDEB 40%	0,00	5.000,00	5.337,50	5.703,12	6.093,78	22.134,40
Ação:	2.36 - APOIO AO PROGRAMA DINHEIRO DIRETO NA ESCOLA - PDDE	0,00	4.000,00	4.270,00	4.562,48	4.875,00	17.707,48
	146 - 3.3.90.30.00	**0,00**	**1.000,00**	**1.067,50**	**1.140,62**	**1.218,75**	**4.426,87**
	10 - Programa Dinheiro Direto na Escola - PDDE	0,00	1.000,00	1.067,50	1.140,62	1.218,75	4.426,87
	147 - 3.3.90.32.00	**0,00**	**1.000,00**	**1.067,50**	**1.140,62**	**1.218,75**	**4.426,87**
	10 - Programa Dinheiro Direto na Escola - PDDE	0,00	1.000,00	1.067,50	1.140,62	1.218,75	4.426,87
	148 - 3.3.90.36.00	**0,00**	**1.000,00**	**1.067,50**	**1.140,62**	**1.218,75**	**4.426,87**
	10 - Programa Dinheiro Direto na Escola - PDDE	0,00	1.000,00	1.067,50	1.140,62	1.218,75	4.426,87
	149 - 3.3.90.39.00	**0,00**	**1.000,00**	**1.067,50**	**1.140,62**	**1.218,75**	**4.426,87**
	10 - Programa Dinheiro Direto na Escola - PDDE	0,00	1.000,00	1.067,50	1.140,62	1.218,75	4.426,87
Ação:	2.37 - AQUISIÇÃO DE KIT'S ESCOLAR	0,00	50.000,00	53.375,00	57.031,19	60.937,83	221.344,02
	150 - 3.3.90.32.00	**0,00**	**50.000,00**	**53.375,00**	**57.031,19**	**60.937,83**	**221.344,02**
	2 - Impostos e Transferências MDE	0,00	50.000,00	53.375,00	57.031,19	60.937,83	221.344,02
Ação:	2.38 - CAPACITAÇÃO DE PROFESSORES PARA O ENSINO INFANTIL	0,00	15.000,00	16.012,50	17.109,36	18.281,34	66.403,20
	151 - 3.3.90.30.00	**0,00**	**5.000,00**	**5.337,50**	**5.703,12**	**6.093,78**	**22.134,40**
	2 - Impostos e Transferências MDE	0,00	5.000,00	5.337,50	5.703,12	6.093,78	22.134,40
	152 - 3.3.90.36.00	**0,00**	**5.000,00**	**5.337,50**	**5.703,12**	**6.093,78**	**22.134,40**
	2 - Impostos e Transferências MDE	0,00	5.000,00	5.337,50	5.703,12	6.093,78	22.134,40
	153 - 3.3.90.39.00	**0,00**	**5.000,00**	**5.337,50**	**5.703,12**	**6.093,78**	**22.134,40**
	2 - Impostos e Transferências MDE	0,00	5.000,00	5.337,50	5.703,12	6.093,78	22.134,40
Subfunção:	366 - Educação de Jovens e Adultos	0,00	158.000,00	168.665,00	180.218,59	192.563,56	699.447,15
Programa:	1204 - EDUCAÇÃO DE JOVENS E ADULTO	0,00	158.000,00	168.665,00	180.218,59	192.563,56	699.447,15
Ação:	2.39 - MANUTENÇÃO DO ENSINO DE JOVENS E ADULTOS	0,00	38.000,00	40.565,00	43.343,72	46.312,77	168.221,49
	154 - 3.1.90.04.00	**0,00**	**5.000,00**	**5.337,50**	**5.703,12**	**6.093,78**	**22.134,40**
	2 - Impostos e Transferências MDE	0,00	5.000,00	5.337,50	5.703,12	6.093,78	22.134,40
	155 - 3.1.90.11.00	**0,00**	**5.000,00**	**5.337,50**	**5.703,12**	**6.093,78**	**22.134,40**
	2 - Impostos e Transferências MDE	0,00	5.000,00	5.337,50	5.703,12	6.093,78	22.134,40
	156 - 3.3.90.14.00	**0,00**	**2.000,00**	**2.135,00**	**2.281,25**	**2.437,52**	**8.853,77**
	2 - Impostos e Transferências MDE	0,00	2.000,00	2.135,00	2.281,25	2.437,52	8.853,77
	157 - 3.3.90.30.00	**0,00**	**2.000,00**	**2.135,00**	**2.281,25**	**2.437,52**	**8.853,77**

Demonstrativo de Compatibilidade entre PPA e LOA

PPA 2018 - 2021 - Valores em R$

		Valor global	2018	2019	2020	2021	Total
	2 - Impostos e Transferências MDE	0,00	2.000,00	2.135,00	2.281,25	2.437,52	8.853,77
	158 - 3.3.90.32.00	**0,00**	**2.000,00**	**2.135,00**	**2.281,25**	**2.437,52**	**8.853,77**
	2 - Impostos e Transferências MDE	0,00	2.000,00	2.135,00	2.281,25	2.437,52	8.853,77
	159 - 3.3.90.33.00	**0,00**	**2.000,00**	**2.135,00**	**2.281,25**	**2.437,52**	**8.853,77**
	2 - Impostos e Transferências MDE	0,00	2.000,00	2.135,00	2.281,25	2.437,52	8.853,77
	160 - 3.3.90.36.00	**0,00**	**5.000,00**	**5.337,50**	**5.703,12**	**6.093,78**	**22.134,40**
	2 - Impostos e Transferências MDE	0,00	5.000,00	5.337,50	5.703,12	6.093,78	22.134,40
	161 - 3.3.90.39.00	**0,00**	**10.000,00**	**10.675,00**	**11.406,24**	**12.187,57**	**44.268,81**
	2 - Impostos e Transferências MDE	0,00	10.000,00	10.675,00	11.406,24	12.187,57	44.268,81
	162 - 3.3.90.48.00	**0,00**	**5.000,00**	**5.337,50**	**5.703,12**	**6.093,78**	**22.134,40**
	2 - Impostos e Transferências MDE	0,00	5.000,00	5.337,50	5.703,12	6.093,78	22.134,40
Ação:	2.40 - AQUISIÇÃO DE MATERIAL DIDATICO PARA O ENSINO DE JOVENS E	0,00	40.000,00	42.700,00	45.624,95	48.750,26	177.075,21
	163 - 3.3.90.32.00	**0,00**	**40.000,00**	**42.700,00**	**45.624,95**	**48.750,26**	**177.075,21**
	2 - Impostos e Transferências MDE	0,00	10.000,00	10.675,00	11.406,24	12.187,57	44.268,81
	9 - Salário Educação	0,00	30.000,00	32.025,00	34.218,71	36.562,69	132.806,40
Ação:	2.41 - CONTRIBUIÇÃO PARA ÓRGÃOS PREVIDENCIÁRIOS	0,00	20.000,00	21.350,00	22.812,48	24.375,14	88.537,62
	164 - 3.1.90.13.00	**0,00**	**10.000,00**	**10.675,00**	**11.406,24**	**12.187,57**	**44.268,81**
	2 - Impostos e Transferências MDE	0,00	10.000,00	10.675,00	11.406,24	12.187,57	44.268,81
	165 - 3.1.91.13.00	**0,00**	**10.000,00**	**10.675,00**	**11.406,24**	**12.187,57**	**44.268,81**
	2 - Impostos e Transferências MDE	0,00	10.000,00	10.675,00	11.406,24	12.187,57	44.268,81
Ação:	2.42 - CAPACITAÇÃO DE PROFESSORES PARA O ENSINO DE JOVENS E ADULTO	0,00	60.000,00	64.050,00	68.437,44	73.125,39	265.612,83
	166 - 3.3.90.30.00	**0,00**	**20.000,00**	**21.350,00**	**22.812,48**	**24.375,13**	**88.537,61**
	2 - Impostos e Transferências MDE	0,00	5.000,00	5.337,50	5.703,12	6.093,78	22.134,40
	9 - Salário Educação	0,00	15.000,00	16.012,50	17.109,36	18.281,35	66.403,21
	167 - 3.3.90.36.00	**0,00**	**20.000,00**	**21.350,00**	**22.812,48**	**24.375,13**	**88.537,61**
	2 - Impostos e Transferências MDE	0,00	5.000,00	5.337,50	5.703,12	6.093,78	22.134,40
	9 - Salário Educação	0,00	15.000,00	16.012,50	17.109,36	18.281,35	66.403,21
	168 - 3.3.90.39.00	**0,00**	**20.000,00**	**21.350,00**	**22.812,48**	**24.375,13**	**88.537,61**
	2 - Impostos e Transferências MDE	0,00	5.000,00	5.337,50	5.703,12	6.093,78	22.134,40
	9 - Salário Educação	0,00	15.000,00	16.012,50	17.109,36	18.281,35	66.403,21
Subfunção:	367 - Educação Especial	0,00	21.000,00	22.417,50	23.953,07	25.593,83	92.964,40
Programa:	1205 - EDUCAÇÃO ESPECIAL	0,00	21.000,00	22.417,50	23.953,07	25.593,83	92.964,40
Ação:	1.9 - AQUISIÇÃO DE VEÍCULOS, MÓVEIS E EQUIPAMENTOS DIVERSOS	0,00	2.000,00	2.135,00	2.281,25	2.437,52	8.853,77
	169 - 4.4.90.52.00	**0,00**	**2.000,00**	**2.135,00**	**2.281,25**	**2.437,52**	**8.853,77**
	2 - Impostos e Transferências MDE	0,00	2.000,00	2.135,00	2.281,25	2.437,52	8.853,77
Ação:	2.43 - MANUTENÇÃO DO ENSINO DE EDUCAÇÃO ESPECIAL	0,00	14.000,00	14.945,00	15.968,72	17.062,56	61.976,28

Demonstrativo de Compatibilidade entre PPA e LOA

PPA 2018 - 2021 - Valores em R$

		Valor global	2018	2019	2020	2021	Total
	170 - 3.1.90.04.00	**0,00**	**5.000,00**	**5.337,50**	**5.703,12**	**6.093,78**	**22.134,40**
	2 - Impostos e Transferências MDE	0,00	5.000,00	5.337,50	5.703,12	6.093,78	22.134,40
	171 - 3.1.90.11.00	**0,00**	**5.000,00**	**5.337,50**	**5.703,12**	**6.093,78**	**22.134,40**
	2 - Impostos e Transferências MDE	0,00	5.000,00	5.337,50	5.703,12	6.093,78	22.134,40
	172 - 3.3.90.14.00	**0,00**	**1.000,00**	**1.067,50**	**1.140,62**	**1.218,75**	**4.426,87**
	2 - Impostos e Transferências MDE	0,00	1.000,00	1.067,50	1.140,62	1.218,75	4.426,87
	173 - 3.3.90.30.00	**0,00**	**1.000,00**	**1.067,50**	**1.140,62**	**1.218,75**	**4.426,87**
	2 - Impostos e Transferências MDE	0,00	1.000,00	1.067,50	1.140,62	1.218,75	4.426,87
	174 - 3.3.90.36.00	**0,00**	**1.000,00**	**1.067,50**	**1.140,62**	**1.218,75**	**4.426,87**
	2 - Impostos e Transferências MDE	0,00	1.000,00	1.067,50	1.140,62	1.218,75	4.426,87
	175 - 3.3.90.39.00	**0,00**	**1.000,00**	**1.067,50**	**1.140,62**	**1.218,75**	**4.426,87**
	2 - Impostos e Transferências MDE	0,00	1.000,00	1.067,50	1.140,62	1.218,75	4.426,87
Ação:	2.44 - CONTRIBUIÇÃO PARA OS ÓRGÃOS PREVIDENCIÁRIOS	0,00	2.000,00	2.135,00	2.281,24	2.437,50	8.853,74
	176 - 3.1.90.13.00	**0,00**	**1.000,00**	**1.067,50**	**1.140,62**	**1.218,75**	**4.426,87**
	2 - Impostos e Transferências MDE	0,00	1.000,00	1.067,50	1.140,62	1.218,75	4.426,87
	177 - 3.1.91.13.00	**0,00**	**1.000,00**	**1.067,50**	**1.140,62**	**1.218,75**	**4.426,87**
	2 - Impostos e Transferências MDE	0,00	1.000,00	1.067,50	1.140,62	1.218,75	4.426,87
Ação:	2.45 - CAPACITAÇÃO DE PROFESSORES DO ENSINO DE EDUCAÇÃO ESPECIAL	0,00	3.000,00	3.202,50	3.421,86	3.656,25	13.280,61
	178 - 3.3.90.30.00	**0,00**	**1.000,00**	**1.067,50**	**1.140,62**	**1.218,75**	**4.426,87**
	2 - Impostos e Transferências MDE	0,00	1.000,00	1.067,50	1.140,62	1.218,75	4.426,87
	179 - 3.3.90.36.00	**0,00**	**1.000,00**	**1.067,50**	**1.140,62**	**1.218,75**	**4.426,87**
	2 - Impostos e Transferências MDE	0,00	1.000,00	1.067,50	1.140,62	1.218,75	4.426,87
	180 - 3.3.90.39.00	**0,00**	**1.000,00**	**1.067,50**	**1.140,62**	**1.218,75**	**4.426,87**
	2 - Impostos e Transferências MDE	0,00	1.000,00	1.067,50	1.140,62	1.218,75	4.426,87
Função:	13 - Cultura	0,00	1.090.000,00	1.163.575,00	1.243.279,91	1.328.444,59	4.825.299,50
Subfunção:	391 - Patrimônio Histórico, Artístico e Arqueológico	0,00	220.000,00	234.850,00	250.937,24	268.126,45	973.913,69
Programa:	1302 - REVITALIZAÇÃO DO PATRIMÔNIO HISTÓRICO	0,00	220.000,00	234.850,00	250.937,24	268.126,45	973.913,69
Ação:	1.10 - CONSTRUÇÃO, AMPLIAÇÃO E RECUPERAÇÃO DA BIBLIOTECA PÚBLICA	0,00	100.000,00	106.750,00	114.062,38	121.875,66	442.688,04
	185 - 4.4.90.51.00	**0,00**	**100.000,00**	**106.750,00**	**114.062,38**	**121.875,66**	**442.688,04**
	1 - Recursos Próprios	0,00	50.000,00	53.375,00	57.031,19	60.937,83	221.344,02
	17 - Outros Convênios	0,00	50.000,00	53.375,00	57.031,19	60.937,83	221.344,02
Ação:	1.11 - CONSTRUÇÃO, AMPLIAÇÃO E RECUPERAÇÃO DO CENTRO CULTURAL	0,00	100.000,00	106.750,00	114.062,38	121.875,66	442.688,04
	186 - 4.4.90.51.00	**0,00**	**100.000,00**	**106.750,00**	**114.062,38**	**121.875,66**	**442.688,04**
	1 - Recursos Próprios	0,00	50.000,00	53.375,00	57.031,19	60.937,83	221.344,02
	17 - Outros Convênios	0,00	50.000,00	53.375,00	57.031,19	60.937,83	221.344,02
Ação:	1.12 - AQUISIÇÃO DE VEÍCULOS, MÓVEIS E EQUIPAMENTOS DIVERSOS	0,00	20.000,00	21.350,00	22.812,48	24.375,13	88.537,61

Demonstrativo de Compatibilidade entre PPA e LOA

PPA 2018 - 2021 - Valores em R$

		Valor global	2018	2019	2020	2021	Total
	187 - 4.4.90.52.00	**0,00**	**20.000,00**	**21.350,00**	**22.812,48**	**24.375,13**	**88.537,61**
	1 - Recursos Próprios	0,00	20.000,00	21.350,00	22.812,48	24.375,13	88.537,61
Subfunção:	392 - Difusão Cultural	0,00	870.000,00	928.725,00	992.342,67	1.060.318,14	3.851.385,81
Programa:	1301 - AÇÕES CULTURAIS	0,00	870.000,00	928.725,00	992.342,67	1.060.318,14	3.851.385,81
Ação:	2.46 - PROMOÇÃO, REALIZAÇÃO E PATROCÍNIO DE FESTIVIDADES E EVENTOS	0,00	870.000,00	928.725,00	992.342,67	1.060.318,14	3.851.385,81
	181 - 3.3.90.30.00	**0,00**	**15.000,00**	**16.012,50**	**17.109,36**	**18.281,35**	**66.403,21**
	1 - Recursos Próprios	0,00	15.000,00	16.012,50	17.109,36	18.281,35	66.403,21
	182 - 3.3.90.33.00	**0,00**	**5.000,00**	**5.337,50**	**5.703,12**	**6.093,78**	**22.134,40**
	1 - Recursos Próprios	0,00	5.000,00	5.337,50	5.703,12	6.093,78	22.134,40
	183 - 3.3.90.36.00	**0,00**	**50.000,00**	**53.375,00**	**57.031,19**	**60.937,83**	**221.344,02**
	1 - Recursos Próprios	0,00	50.000,00	53.375,00	57.031,19	60.937,83	221.344,02
	184 - 3.3.90.39.00	**0,00**	**800.000,00**	**854.000,00**	**912.499,00**	**975.005,18**	**3.541.504,18**
	1 - Recursos Próprios	0,00	800.000,00	854.000,00	912.499,00	975.005,18	3.541.504,18
Função:	27 - Desporto e Lazer	0,00	365.000,00	389.637,50	416.327,69	444.846,15	1.615.811,34
Subfunção:	812 - Desporto Comunitário	0,00	365.000,00	389.637,50	416.327,69	444.846,15	1.615.811,34
Programa:	2701 - PROMOÇÃO DO DESPORTO COMUNITÁRIO	0,00	365.000,00	389.637,50	416.327,69	444.846,15	1.615.811,34
Ação:	1.13 - CONSTRUÇÃO, AMPLIAÇÃO RECUPERAÇÃO DA QUADRA POLIESPORTIVA E	0,00	150.000,00	160.125,00	171.093,57	182.813,48	664.032,05
	188 - 4.4.90.51.00	**0,00**	**150.000,00**	**160.125,00**	**171.093,57**	**182.813,48**	**664.032,05**
	1 - Recursos Próprios	0,00	50.000,00	53.375,00	57.031,19	60.937,83	221.344,02
	17 - Outros Convênios	0,00	100.000,00	106.750,00	114.062,38	121.875,65	442.688,03
Ação:	1.14 - CONSTRUÇÃO E AMPLIAÇÃO DO GINÁSIO DE ESPORTES	0,00	150.000,00	160.125,00	171.093,57	182.813,48	664.032,05
	189 - 4.4.90.51.00	**0,00**	**150.000,00**	**160.125,00**	**171.093,57**	**182.813,48**	**664.032,05**
	1 - Recursos Próprios	0,00	50.000,00	53.375,00	57.031,19	60.937,83	221.344,02
	17 - Outros Convênios	0,00	100.000,00	106.750,00	114.062,38	121.875,65	442.688,03
Ação:	2.47 - IMPLANTAÇÃO, COORDENAÇÃO E FINANCIAMENTO DE TORNEIOS	0,00	65.000,00	69.387,50	74.140,55	79.219,19	287.747,24
	190 - 3.3.90.30.00	**0,00**	**10.000,00**	**10.675,00**	**11.406,24**	**12.187,57**	**44.268,81**
	1 - Recursos Próprios	0,00	10.000,00	10.675,00	11.406,24	12.187,57	44.268,81
	191 - 3.3.90.31.00	**0,00**	**25.000,00**	**26.687,50**	**28.515,59**	**30.468,91**	**110.672,00**
	1 - Recursos Próprios	0,00	25.000,00	26.687,50	28.515,59	30.468,91	110.672,00
	192 - 3.3.90.32.00	**0,00**	**10.000,00**	**10.675,00**	**11.406,24**	**12.187,57**	**44.268,81**
	1 - Recursos Próprios	0,00	10.000,00	10.675,00	11.406,24	12.187,57	44.268,81
	193 - 3.3.90.36.00	**0,00**	**10.000,00**	**10.675,00**	**11.406,24**	**12.187,57**	**44.268,81**
	1 - Recursos Próprios	0,00	10.000,00	10.675,00	11.406,24	12.187,57	44.268,81
	194 - 3.3.90.39.00	**0,00**	**10.000,00**	**10.675,00**	**11.406,24**	**12.187,57**	**44.268,81**
	1 - Recursos Próprios	0,00	10.000,00	10.675,00	11.406,24	12.187,57	44.268,81
Unidade Orçamentária:	**2004 - SECRETARIA DE INFRAESTRUTURA**	**0,00**	**6.948.404,00**	**7.417.421,27**	**7.925.514,77**	**8.468.412,48**	**30.759.752,52**

Demonstrativo de Compatibilidade entre PPA e LOA

PPA 2018 - 2021 - Valores em R$

		Valor global	2018	2019	2020	2021	Total
Função:	4 - Administração	0,00	2.922.404,00	3.119.666,27	3.333.363,43	3.561.698,83	12.937.132,53
Subfunção:	122 - Administração Geral	0,00	2.922.404,00	3.119.666,27	3.333.363,43	3.561.698,83	12.937.132,53
Programa:	401 - APOIO AS AÇÕES DA ADMINISTRAÇÃO GERAL	0,00	2.922.404,00	3.119.666,27	3.333.363,43	3.561.698,83	12.937.132,53
Ação:	1.15 - AQUISIÇÃO DE VEÍCULOS, MÓVEIS E EQUIPAMENTOS DIVERSOS	0,00	103.000,00	109.952,50	117.484,25	125.531,92	455.968,67
	195 - 4.4.90.52.00	**0,00**	**103.000,00**	**109.952,50**	**117.484,25**	**125.531,92**	**455.968,67**
	1 - Recursos Próprios	0,00	50.000,00	53.375,00	57.031,19	60.937,83	221.344,02
	24 - Alienação de Bens	0,00	53.000,00	56.577,50	60.453,06	64.594,09	234.624,65
Ação:	2.48 - MANUTENÇÃO DAS ATIVIDADES DA SECRETARIA DE INFRAESTRUTURA	0,00	2.419.404,00	2.582.713,77	2.759.629,68	2.948.664,32	10.710.411,77
	196 - 3.1.90.04.00	**0,00**	**1.040.000,00**	**1.110.200,00**	**1.186.248,70**	**1.267.506,74**	**4.603.955,44**
	1 - Recursos Próprios	0,00	1.040.000,00	1.110.200,00	1.186.248,70	1.267.506,74	4.603.955,44
	197 - 3.1.90.11.00	**0,00**	**180.000,00**	**192.150,00**	**205.312,28**	**219.376,17**	**796.838,45**
	1 - Recursos Próprios	0,00	180.000,00	192.150,00	205.312,28	219.376,17	796.838,45
	198 - 3.1.90.16.00	**0,00**	**2.000,00**	**2.135,00**	**2.281,25**	**2.437,52**	**8.853,77**
	1 - Recursos Próprios	0,00	2.000,00	2.135,00	2.281,25	2.437,52	8.853,77
	199 - 3.3.90.14.00	**0,00**	**15.000,00**	**16.012,50**	**17.109,36**	**18.281,35**	**66.403,21**
	1 - Recursos Próprios	0,00	15.000,00	16.012,50	17.109,36	18.281,35	66.403,21
	200 - 3.3.90.30.00	**0,00**	**792.404,00**	**845.891,27**	**903.834,82**	**965.747,51**	**3.507.877,60**
	1 - Recursos Próprios	0,00	792.404,00	845.891,27	903.834,82	965.747,51	3.507.877,60
	201 - 3.3.90.33.00	**0,00**	**10.000,00**	**10.675,00**	**11.406,24**	**12.187,57**	**44.268,81**
	1 - Recursos Próprios	0,00	10.000,00	10.675,00	11.406,24	12.187,57	44.268,81
	202 - 3.3.90.35.00	**0,00**	**20.000,00**	**21.350,00**	**22.812,48**	**24.375,13**	**88.537,61**
	1 - Recursos Próprios	0,00	20.000,00	21.350,00	22.812,48	24.375,13	88.537,61
	203 - 3.3.90.36.00	**0,00**	**80.000,00**	**85.400,00**	**91.249,90**	**97.500,52**	**354.150,42**
	1 - Recursos Próprios	0,00	80.000,00	85.400,00	91.249,90	97.500,52	354.150,42
	204 - 3.3.90.39.00	**0,00**	**250.000,00**	**266.875,00**	**285.155,94**	**304.689,12**	**1.106.720,06**
	1 - Recursos Próprios	0,00	250.000,00	266.875,00	285.155,94	304.689,12	1.106.720,06
	570 - 3.3.90.93.00	**0,00**	**30.000,00**	**32.025,00**	**34.218,71**	**36.562,69**	**132.806,40**
	1 - Recursos Próprios	0,00	30.000,00	32.025,00	34.218,71	36.562,69	132.806,40
Ação:	2.49 - CONTRIBUIÇÃO PARA ÓRGÃOS PREVIDENCIÁRIOS	0,00	400.000,00	427.000,00	456.249,50	487.502,59	1.770.752,09
	205 - 3.1.90.13.00	**0,00**	**320.000,00**	**341.600,00**	**364.999,60**	**390.002,07**	**1.416.601,67**
	1 - Recursos Próprios	0,00	320.000,00	341.600,00	364.999,60	390.002,07	1.416.601,67
	206 - 3.1.91.13.00	**0,00**	**80.000,00**	**85.400,00**	**91.249,90**	**97.500,52**	**354.150,42**
	1 - Recursos Próprios	0,00	80.000,00	85.400,00	91.249,90	97.500,52	354.150,42
Função:	15 - Urbanismo	0,00	2.210.000,00	2.359.175,00	2.520.778,53	2.693.451,84	9.783.405,37
Subfunção:	451 - Infra-Estrutura Urbana	0,00	1.955.000,00	2.086.962,50	2.229.919,46	2.382.668,93	8.654.550,89
Programa:	1501 - INFRAESTRUTURA URBANA E RURAL	0,00	1.955.000,00	2.086.962,50	2.229.919,46	2.382.668,93	8.654.550,89
Ação:	1.16 - PAVIMENTAÇÃO E REPOSIÇÃO DE CALÇAMENTO EM VIAS PÚBLICAS	0,00	700.000,00	747.250,00	798.436,64	853.129,54	3.098.816,18

Demonstrativo de Compatibilidade entre PPA e LOA

PPA 2018 - 2021 - Valores em R$

		Valor global	2018	2019	2020	2021	Total
	207 - 4.4.90.51.00	**0,00**	**700.000,00**	**747.250,00**	**798.436,64**	**853.129,54**	**3.098.816,18**
	1 - Recursos Próprios	0,00	100.000,00	106.750,00	114.062,38	121.875,65	442.688,03
	17 - Outros Convênios	0,00	500.000,00	533.750,00	570.311,88	609.378,24	2.213.440,12
	20 - Outras Operações de Crédito	0,00	100.000,00	106.750,00	114.062,38	121.875,65	442.688,03
Ação:	1.17 - CONSTRUÇÃO, REFORMA E/OU AMPLIAÇÃO DAS AÇÕES VINCULADAS AO	0,00	1.100.000,00	1.174.250,00	1.254.686,13	1.340.632,13	4.869.568,26
	208 - 4.4.90.51.00	**0,00**	**1.100.000,00**	**1.174.250,00**	**1.254.686,13**	**1.340.632,13**	**4.869.568,26**
	1 - Recursos Próprios	0,00	100.000,00	106.750,00	114.062,38	121.875,65	442.688,03
	6 - Fundo de Desenvolvimento Municipal - FEM	0,00	1.000.000,00	1.067.500,00	1.140.623,75	1.218.756,48	4.426.880,23
Ação:	1.18 - DESAPROPRIAÇÃO DE IMÓVEIS	0,00	125.000,00	133.437,50	142.577,97	152.344,56	553.360,03
	209 - 4.4.90.61.00	**0,00**	**125.000,00**	**133.437,50**	**142.577,97**	**152.344,56**	**553.360,03**
	1 - Recursos Próprios	0,00	125.000,00	133.437,50	142.577,97	152.344,56	553.360,03
Ação:	1.19 - CONSTRUÇÃO DE INFRAESTRUTURA TURÍSTICA	0,00	30.000,00	32.025,00	34.218,72	36.562,70	132.806,42
	210 - 4.4.90.51.00	**0,00**	**30.000,00**	**32.025,00**	**34.218,72**	**36.562,70**	**132.806,42**
	1 - Recursos Próprios	0,00	10.000,00	10.675,00	11.406,24	12.187,57	44.268,81
	17 - Outros Convênios	0,00	20.000,00	21.350,00	22.812,48	24.375,13	88.537,61
Subfunção:	452 - Serviços Urbanos	0,00	255.000,00	272.212,50	290.859,07	310.782,91	1.128.854,48
Programa:	1501 - INFRAESTRUTURA URBANA E RURAL	0,00	255.000,00	272.212,50	290.859,07	310.782,91	1.128.854,48
Ação:	1.20 - CONSTRUÇÃO, AMPLIAÇÃO E RECUPERAÇÃO DO CEMITÉRIO PÚBLICO	0,00	40.000,00	42.700,00	45.624,95	48.750,26	177.075,21
	211 - 4.4.90.51.00	**0,00**	**40.000,00**	**42.700,00**	**45.624,95**	**48.750,26**	**177.075,21**
	1 - Recursos Próprios	0,00	10.000,00	10.675,00	11.406,24	12.187,57	44.268,81
	17 - Outros Convênios	0,00	30.000,00	32.025,00	34.218,71	36.562,69	132.806,40
Ação:	1.21 - CONSTRUÇÃO E AMPLIAÇÃO DE PRAÇAS E JARDINS PÚBLICOS	0,00	50.000,00	53.375,00	57.031,19	60.937,83	221.344,02
	212 - 4.4.90.51.00	**0,00**	**50.000,00**	**53.375,00**	**57.031,19**	**60.937,83**	**221.344,02**
	1 - Recursos Próprios	0,00	50.000,00	53.375,00	57.031,19	60.937,83	221.344,02
Ação:	2.50 - MANUTENÇÃO E ARBORIZAÇÃO DE PRAÇAS E JARDINS	0,00	25.000,00	26.687,50	28.515,60	30.468,91	110.672,01
	213 - 3.3.90.30.00	**0,00**	**10.000,00**	**10.675,00**	**11.406,24**	**12.187,57**	**44.268,81**
	1 - Recursos Próprios	0,00	10.000,00	10.675,00	11.406,24	12.187,57	44.268,81
	214 - 3.3.90.32.00	**0,00**	**5.000,00**	**5.337,50**	**5.703,12**	**6.093,78**	**22.134,40**
	1 - Recursos Próprios	0,00	5.000,00	5.337,50	5.703,12	6.093,78	22.134,40
	215 - 3.3.90.36.00	**0,00**	**5.000,00**	**5.337,50**	**5.703,12**	**6.093,78**	**22.134,40**
	1 - Recursos Próprios	0,00	5.000,00	5.337,50	5.703,12	6.093,78	22.134,40
	216 - 3.3.90.39.00	**0,00**	**5.000,00**	**5.337,50**	**5.703,12**	**6.093,78**	**22.134,40**
	1 - Recursos Próprios	0,00	5.000,00	5.337,50	5.703,12	6.093,78	22.134,40
Ação:	2.51 - MANUTENÇÃO DOS SERVIÇOS DE LIMPEZA PÚBLICA	0,00	140.000,00	149.450,00	159.687,33	170.625,91	619.763,24
	217 - 3.3.90.30.00	**0,00**	**30.000,00**	**32.025,00**	**34.218,71**	**36.562,69**	**132.806,40**
	1 - Recursos Próprios	0,00	30.000,00	32.025,00	34.218,71	36.562,69	132.806,40

Demonstrativo de Compatibilidade entre PPA e LOA

PPA 2018 - 2021 - Valores em R$

		Valor global	2018	2019	2020	2021	Total
	218 - 3.3.90.36.00	**0,00**	**10.000,00**	**10.675,00**	**11.406,24**	**12.187,57**	**44.268,81**
	1 - Recursos Próprios	0,00	10.000,00	10.675,00	11.406,24	12.187,57	44.268,81
	219 - 3.3.90.39.00	**0,00**	**100.000,00**	**106.750,00**	**114.062,38**	**121.875,65**	**442.688,03**
	1 - Recursos Próprios	0,00	100.000,00	106.750,00	114.062,38	121.875,65	442.688,03
Função:	16 - Habitação	0,00	140.000,00	149.450,00	159.687,34	170.625,92	619.763,26
Subfunção:	481 - Habitação Rural	0,00	70.000,00	74.725,00	79.843,67	85.312,96	309.881,63
Programa:	1601 - HABITAÇÃO POPULAR	0,00	70.000,00	74.725,00	79.843,67	85.312,96	309.881,63
Ação:	1.22 - CONSTRUÇÃO E/OU REFORMA DE CASAS POPULARES NA ZONA RURAL	0,00	70.000,00	74.725,00	79.843,67	85.312,96	309.881,63
	220 - 4.4.90.51.00	**0,00**	**70.000,00**	**74.725,00**	**79.843,67**	**85.312,96**	**309.881,63**
	1 - Recursos Próprios	0,00	20.000,00	21.350,00	22.812,48	24.375,13	88.537,61
	17 - Outros Convênios	0,00	50.000,00	53.375,00	57.031,19	60.937,83	221.344,02
Subfunção:	482 - Habitação Urbana	0,00	70.000,00	74.725,00	79.843,67	85.312,96	309.881,63
Programa:	1601 - HABITAÇÃO POPULAR	0,00	70.000,00	74.725,00	79.843,67	85.312,96	309.881,63
Ação:	1.23 - CONSTRUÇÃO E/OU REFORMA DE CASAS POPULARES NA ZONA URBANA	0,00	70.000,00	74.725,00	79.843,67	85.312,96	309.881,63
	221 - 4.4.90.51.00	**0,00**	**70.000,00**	**74.725,00**	**79.843,67**	**85.312,96**	**309.881,63**
	1 - Recursos Próprios	0,00	20.000,00	21.350,00	22.812,48	24.375,13	88.537,61
	17 - Outros Convênios	0,00	50.000,00	53.375,00	57.031,19	60.937,83	221.344,02
Função:	17 - Saneamento	0,00	740.000,00	789.950,00	844.061,59	901.879,80	3.275.891,39
Subfunção:	512 - Saneamento Básico Urbano	0,00	740.000,00	789.950,00	844.061,59	901.879,80	3.275.891,39
Programa:	1701 - SANEAMENTO BÁSICO E ABASTECIMENTO D'ÁGUA	0,00	740.000,00	789.950,00	844.061,59	901.879,80	3.275.891,39
Ação:	1.24 - CONSTRUÇÃO E AMPLIAÇÃO DO SISTEMA DE ÁGUA DA SEDE E POVOADO	0,00	60.000,00	64.050,00	68.437,42	73.125,38	265.612,80
	222 - 4.4.90.51.00	**0,00**	**60.000,00**	**64.050,00**	**68.437,42**	**73.125,38**	**265.612,80**
	1 - Recursos Próprios	0,00	60.000,00	64.050,00	68.437,42	73.125,38	265.612,80
Ação:	1.25 - CONSTRUÇÃO DO ATERRO SANITÁRIO	0,00	120.000,00	128.100,00	136.874,86	146.250,78	531.225,64
	223 - 4.4.90.51.00	**0,00**	**120.000,00**	**128.100,00**	**136.874,86**	**146.250,78**	**531.225,64**
	1 - Recursos Próprios	0,00	20.000,00	21.350,00	22.812,48	24.375,13	88.537,61
	17 - Outros Convênios	0,00	100.000,00	106.750,00	114.062,38	121.875,65	442.688,03
Ação:	1.26 - CONSTRUÇÃO E RECUPERAÇÃO DO SISTEMA DE ESGOTAMENTO SANITÁRIO	0,00	370.000,00	394.975,00	422.030,79	450.939,90	1.637.945,69
	224 - 4.4.90.51.00	**0,00**	**370.000,00**	**394.975,00**	**422.030,79**	**450.939,90**	**1.637.945,69**
	1 - Recursos Próprios	0,00	70.000,00	74.725,00	79.843,66	85.312,95	309.881,61
	17 - Outros Convênios	0,00	200.000,00	213.500,00	228.124,75	243.751,30	885.376,05
	20 - Outras Operações de Crédito	0,00	100.000,00	106.750,00	114.062,38	121.875,65	442.688,03
Ação:	1.27 - CONSTRUÇÃO DE BANHEIROS E PRIVADAS HIGIÊNICAS DA SEDE E	0,00	190.000,00	202.825,00	216.718,52	231.563,74	841.107,26
	225 - 4.4.90.51.00	**0,00**	**190.000,00**	**202.825,00**	**216.718,52**	**231.563,74**	**841.107,26**
	1 - Recursos Próprios	0,00	90.000,00	96.075,00	102.656,14	109.688,09	398.419,23
	17 - Outros Convênios	0,00	100.000,00	106.750,00	114.062,38	121.875,65	442.688,03

Demonstrativo de Compatibilidade entre PPA e LOA

PPA 2018 - 2021 - Valores em R$

		Valor global	2018	2019	2020	2021	Total
Função:	20 - Agricultura	0,00	215.000,00	229.512,50	245.234,12	262.032,66	951.779,28
Subfunção:	451 - Infra-Estrutura Urbana	0,00	80.000,00	85.400,00	91.249,90	97.500,52	354.150,42
Programa:	2001 - APOIO A PRODUÇÃO AGRÍCULA COMUNITÁRIA	0,00	80.000,00	85.400,00	91.249,90	97.500,52	354.150,42
Ação:	1.28 - CONSTRUÇÃO, AMPLIAÇÃO E MANUTENÇÃO DA FEIRA LIVRE	0,00	80.000,00	85.400,00	91.249,90	97.500,52	354.150,42
	226 - 4.4.90.51.00	**0,00**	**80.000,00**	**85.400,00**	**91.249,90**	**97.500,52**	**354.150,42**
	1 - Recursos Próprios	0,00	30.000,00	32.025,00	34.218,71	36.562,69	132.806,40
	17 - Outros Convênios	0,00	50.000,00	53.375,00	57.031,19	60.937,83	221.344,02
Subfunção:	608 - Promoção da Produção Agropecuária	0,00	135.000,00	144.112,50	153.984,22	164.532,14	597.628,86
Programa:	2001 - APOIO A PRODUÇÃO AGRÍCULA COMUNITÁRIA	0,00	135.000,00	144.112,50	153.984,22	164.532,14	597.628,86
Ação:	1.29 - CONSTRUÇÃO, AMPLIAÇÃO E RECUPERAÇÃO DE PARQUES DE EXP. DE	0,00	60.000,00	64.050,00	68.437,43	73.125,40	265.612,83
	227 - 4.4.90.51.00	**0,00**	**60.000,00**	**64.050,00**	**68.437,43**	**73.125,40**	**265.612,83**
	1 - Recursos Próprios	0,00	10.000,00	10.675,00	11.406,24	12.187,57	44.268,81
	17 - Outros Convênios	0,00	50.000,00	53.375,00	57.031,19	60.937,83	221.344,02
Ação:	1.30 - CONSTRUÇÃO DE INFRAESTRUTURA DA FEIRA DE ANIMAIS	0,00	60.000,00	64.050,00	68.437,43	73.125,40	265.612,83
	228 - 4.4.90.51.00	**0,00**	**60.000,00**	**64.050,00**	**68.437,43**	**73.125,40**	**265.612,83**
	1 - Recursos Próprios	0,00	10.000,00	10.675,00	11.406,24	12.187,57	44.268,81
	17 - Outros Convênios	0,00	50.000,00	53.375,00	57.031,19	60.937,83	221.344,02
Ação:	2.52 - INCENTIVO AS ATIVIDADES AGROPECUÁRIAS AO PEQUENO AGRICULTOR	0,00	15.000,00	16.012,50	17.109,36	18.281,34	66.403,20
	229 - 3.3.90.30.00	**0,00**	**5.000,00**	**5.337,50**	**5.703,12**	**6.093,78**	**22.134,40**
	1 - Recursos Próprios	0,00	5.000,00	5.337,50	5.703,12	6.093,78	22.134,40
	230 - 3.3.90.36.00	**0,00**	**5.000,00**	**5.337,50**	**5.703,12**	**6.093,78**	**22.134,40**
	1 - Recursos Próprios	0,00	5.000,00	5.337,50	5.703,12	6.093,78	22.134,40
	231 - 3.3.90.39.00	**0,00**	**5.000,00**	**5.337,50**	**5.703,12**	**6.093,78**	**22.134,40**
	1 - Recursos Próprios	0,00	5.000,00	5.337,50	5.703,12	6.093,78	22.134,40
Função:	25 - Energia	0,00	90.000,00	96.075,00	102.656,14	109.688,08	398.419,22
Subfunção:	752 - Energia Elétrica	0,00	90.000,00	96.075,00	102.656,14	109.688,08	398.419,22
Programa:	2501 - ILUMINAÇÃO PÚBLICA MUNICIPAL	0,00	90.000,00	96.075,00	102.656,14	109.688,08	398.419,22
Ação:	1.31 - EXPANSÃO E ELETRIFICAÇÃO URBANA E RURAL DE LOGRADOUROS	0,00	90.000,00	96.075,00	102.656,14	109.688,08	398.419,22
	232 - 4.4.90.51.00	**0,00**	**90.000,00**	**96.075,00**	**102.656,14**	**109.688,08**	**398.419,22**
	1 - Recursos Próprios	0,00	20.000,00	21.350,00	22.812,48	24.375,13	88.537,61
	17 - Outros Convênios	0,00	70.000,00	74.725,00	79.843,66	85.312,95	309.881,61
Função:	26 - Transporte	0,00	631.000,00	673.592,50	719.733,62	769.035,35	2.793.361,47
Subfunção:	782 - Transporte Rodoviário	0,00	631.000,00	673.592,50	719.733,62	769.035,35	2.793.361,47
Programa:	1501 - INFRAESTRUTURA URBANA E RURAL	0,00	516.000,00	550.830,00	588.561,88	628.878,36	2.284.270,24
Ação:	1.32 - CONSTRUÇÃO, AMPLIAÇÃO E RECUPERAÇÃO DE ESTRADAS VICINAIS	0,00	266.000,00	283.955,00	303.405,93	324.189,23	1.177.550,16
	233 - 4.4.90.51.00	**0,00**	**266.000,00**	**283.955,00**	**303.405,93**	**324.189,23**	**1.177.550,16**

Demonstrativo de Compatibilidade entre PPA e LOA

PPA 2018 - 2021 - Valores em R$

		Valor global	2018	2019	2020	2021	Total
	1 - Recursos Próprios	0,00	100.000,00	106.750,00	114.062,38	121.875,65	442.688,03
	17 - Outros Convênios	0,00	100.000,00	106.750,00	114.062,38	121.875,65	442.688,03
	20 - Outras Operações de Crédito	0,00	66.000,00	70.455,00	75.281,17	80.437,93	292.174,10
Ação:	1.33 - AQUISIÇÃO DE MÁQUINAS, VEÍCULOS E EQUIPAMENTOS DIVERSOS	0,00	100.000,00	106.750,00	114.062,38	121.875,65	442.688,03
	234 - 4.4.90.52.00	**0,00**	**100.000,00**	**106.750,00**	**114.062,38**	**121.875,65**	**442.688,03**
	1 - Recursos Próprios	0,00	100.000,00	106.750,00	114.062,38	121.875,65	442.688,03
Ação:	1.34 - CONSTRUÇÃO E RECUPERAÇÃO DE BUEIROS, PONTES E PASSAGENS	0,00	150.000,00	160.125,00	171.093,57	182.813,48	664.032,05
	235 - 4.4.90.51.00	**0,00**	**150.000,00**	**160.125,00**	**171.093,57**	**182.813,48**	**664.032,05**
	1 - Recursos Próprios	0,00	50.000,00	53.375,00	57.031,19	60.937,83	221.344,02
	17 - Outros Convênios	0,00	100.000,00	106.750,00	114.062,38	121.875,65	442.688,03
Programa:	2602 - TERMINAIS RODOVIÁRIOS URBANOS	0,00	115.000,00	122.762,50	131.171,74	140.156,99	509.091,23
Ação:	1.35 - CONSTRUÇÃO, AMPLIAÇÃO E REFORMA DO TERMINAL RODOVIÁRIO	0,00	70.000,00	74.725,00	79.843,67	85.312,96	309.881,63
	236 - 4.4.90.51.00	**0,00**	**70.000,00**	**74.725,00**	**79.843,67**	**85.312,96**	**309.881,63**
	1 - Recursos Próprios	0,00	20.000,00	21.350,00	22.812,48	24.375,13	88.537,61
	17 - Outros Convênios	0,00	50.000,00	53.375,00	57.031,19	60.937,83	221.344,02
Ação:	1.36 - AQUISIÇÃO DE MÓVEIS, MÁQUINAS E EQUIPAMENTOS DIVERSOS	0,00	30.000,00	32.025,00	34.218,71	36.562,69	132.806,40
	237 - 4.4.90.52.00	**0,00**	**30.000,00**	**32.025,00**	**34.218,71**	**36.562,69**	**132.806,40**
	1 - Recursos Próprios	0,00	30.000,00	32.025,00	34.218,71	36.562,69	132.806,40
Ação:	2.53 - MANUTENÇÃO DO TERMINAL RODOVIÁRIO	0,00	15.000,00	16.012,50	17.109,36	18.281,34	66.403,20
	238 - 3.3.90.30.00	**0,00**	**5.000,00**	**5.337,50**	**5.703,12**	**6.093,78**	**22.134,40**
	1 - Recursos Próprios	0,00	5.000,00	5.337,50	5.703,12	6.093,78	22.134,40
	239 - 3.3.90.36.00	**0,00**	**5.000,00**	**5.337,50**	**5.703,12**	**6.093,78**	**22.134,40**
	1 - Recursos Próprios	0,00	5.000,00	5.337,50	5.703,12	6.093,78	22.134,40
	240 - 3.3.90.39.00	**0,00**	**5.000,00**	**5.337,50**	**5.703,12**	**6.093,78**	**22.134,40**
	1 - Recursos Próprios	0,00	5.000,00	5.337,50	5.703,12	6.093,78	22.134,40
Unidade Orçamentária:	**2005 - SECRETARIA ADMINISTRATIVA DO GOVERNO**	**0,00**	**145.000,00**	**154.787,50**	**165.390,48**	**176.719,72**	**641.897,70**
Função:	4 - Administração	0,00	145.000,00	154.787,50	165.390,48	176.719,72	641.897,70
Subfunção:	122 - Administração Geral	0,00	145.000,00	154.787,50	165.390,48	176.719,72	641.897,70
Programa:	401 - APOIO AS AÇÕES DA ADMINISTRAÇÃO GERAL	0,00	145.000,00	154.787,50	165.390,48	176.719,72	641.897,70
Ação:	1.37 - AQUISIÇÃO DE MÁQUINAS, MÓVEIS E EQUIPAMENTOS DIVERSOS EM	0,00	20.000,00	21.350,00	22.812,48	24.375,13	88.537,61
	241 - 4.4.90.52.00	**0,00**	**20.000,00**	**21.350,00**	**22.812,48**	**24.375,13**	**88.537,61**
	1 - Recursos Próprios	0,00	20.000,00	21.350,00	22.812,48	24.375,13	88.537,61
Ação:	2.54 - MANUTENÇÃO DAS ATIVIDADES DA SECRETARIA DE GOVERNO	0,00	95.000,00	101.412,50	108.359,28	115.781,89	420.553,67
	242 - 3.1.90.04.00	**0,00**	**20.000,00**	**21.350,00**	**22.812,48**	**24.375,13**	**88.537,61**
	1 - Recursos Próprios	0,00	20.000,00	21.350,00	22.812,48	24.375,13	88.537,61
	243 - 3.1.90.11.00	**0,00**	**20.000,00**	**21.350,00**	**22.812,48**	**24.375,13**	**88.537,61**

Demonstrativo de Compatibilidade entre PPA e LOA

PPA 2018 - 2021 - Valores em R$

		Valor global	2018	2019	2020	2021	Total
	1 - Recursos Próprios	0,00	20.000,00	21.350,00	22.812,48	24.375,13	88.537,61
	244 - 3.3.90.14.00	**0,00**	**10.000,00**	**10.675,00**	**11.406,24**	**12.187,57**	**44.268,81**
	1 - Recursos Próprios	0,00	10.000,00	10.675,00	11.406,24	12.187,57	44.268,81
	245 - 3.3.90.30.00	**0,00**	**10.000,00**	**10.675,00**	**11.406,24**	**12.187,57**	**44.268,81**
	1 - Recursos Próprios	0,00	10.000,00	10.675,00	11.406,24	12.187,57	44.268,81
	246 - 3.3.90.33.00	**0,00**	**5.000,00**	**5.337,50**	**5.703,12**	**6.093,78**	**22.134,40**
	1 - Recursos Próprios	0,00	5.000,00	5.337,50	5.703,12	6.093,78	22.134,40
	247 - 3.3.90.36.00	**0,00**	**10.000,00**	**10.675,00**	**11.406,24**	**12.187,57**	**44.268,81**
	1 - Recursos Próprios	0,00	10.000,00	10.675,00	11.406,24	12.187,57	44.268,81
	248 - 3.3.90.39.00	**0,00**	**10.000,00**	**10.675,00**	**11.406,24**	**12.187,57**	**44.268,81**
	1 - Recursos Próprios	0,00	10.000,00	10.675,00	11.406,24	12.187,57	44.268,81
	571 - 3.3.90.93.00	**0,00**	**10.000,00**	**10.675,00**	**11.406,24**	**12.187,57**	**44.268,81**
	1 - Recursos Próprios	0,00	10.000,00	10.675,00	11.406,24	12.187,57	44.268,81
Ação:	2.55 - CONTRIBUIÇÃO PARA ÓRGÃOS PREVIDENCIÁRIOS	0,00	30.000,00	32.025,00	34.218,72	36.562,70	132.806,42
	249 - 3.1.90.13.00	**0,00**	**10.000,00**	**10.675,00**	**11.406,24**	**12.187,57**	**44.268,81**
	1 - Recursos Próprios	0,00	10.000,00	10.675,00	11.406,24	12.187,57	44.268,81
	250 - 3.1.91.13.00	**0,00**	**20.000,00**	**21.350,00**	**22.812,48**	**24.375,13**	**88.537,61**
	1 - Recursos Próprios	0,00	20.000,00	21.350,00	22.812,48	24.375,13	88.537,61
Unidade Orçamentária:	**2006 - SECRETARIA DE AGRICULTURA E MEIO AMBIENTE**	**0,00**	**1.376.000,00**	**1.468.880,00**	**1.569.498,34**	**1.677.008,96**	**6.091.387,30**
Função:	20 - Agricultura	0,00	1.376.000,00	1.468.880,00	1.569.498,34	1.677.008,96	6.091.387,30
Subfunção:	122 - Administração Geral	0,00	896.000,00	956.480,00	1.021.998,90	1.092.005,83	3.966.484,73
Programa:	401 - APOIO AS AÇÕES DA ADMINISTRAÇÃO GERAL	0,00	896.000,00	956.480,00	1.021.998,90	1.092.005,83	3.966.484,73
Ação:	1.38 - AQUISIÇÃO DE MÓVEIS, MÁQUINAS, EQUIPAMENTOS E IMPLEMENTOS	0,00	244.000,00	260.470,00	278.312,20	297.376,58	1.080.158,78
	251 - 4.4.90.52.00	**0,00**	**244.000,00**	**260.470,00**	**278.312,20**	**297.376,58**	**1.080.158,78**
	1 - Recursos Próprios	0,00	100.000,00	106.750,00	114.062,38	121.875,65	442.688,03
	17 - Outros Convênios	0,00	144.000,00	153.720,00	164.249,82	175.500,93	637.470,75
Ação:	2.56 - MANUTENÇÃO DA SECRETARIA DE AGRICULTURA E MEIO AMBIENTE	0,00	482.000,00	514.535,00	549.780,66	587.440,64	2.133.756,30
	252 - 3.1.90.04.00	**0,00**	**200.000,00**	**213.500,00**	**228.124,75**	**243.751,30**	**885.376,05**
	1 - Recursos Próprios	0,00	200.000,00	213.500,00	228.124,75	243.751,30	885.376,05
	253 - 3.1.90.11.00	**0,00**	**80.000,00**	**85.400,00**	**91.249,90**	**97.500,52**	**354.150,42**
	1 - Recursos Próprios	0,00	80.000,00	85.400,00	91.249,90	97.500,52	354.150,42
	254 - 3.3.90.14.00	**0,00**	**5.000,00**	**5.337,50**	**5.703,12**	**6.093,78**	**22.134,40**
	1 - Recursos Próprios	0,00	5.000,00	5.337,50	5.703,12	6.093,78	22.134,40
	255 - 3.3.90.30.00	**0,00**	**120.000,00**	**128.100,00**	**136.874,85**	**146.250,78**	**531.225,63**
	1 - Recursos Próprios	0,00	120.000,00	128.100,00	136.874,85	146.250,78	531.225,63
	256 - 3.3.90.33.00	**0,00**	**2.000,00**	**2.135,00**	**2.281,25**	**2.437,52**	**8.853,77**
	1 - Recursos Próprios	0,00	2.000,00	2.135,00	2.281,25	2.437,52	8.853,77

Demonstrativo de Compatibilidade entre PPA e LOA

PPA 2018 - 2021 - Valores em R$

		Valor global	2018	2019	2020	2021	Total
	257 - 3.3.90.36.00	**0,00**	**20.000,00**	**21.350,00**	**22.812,48**	**24.375,13**	**88.537,61**
	1 - Recursos Próprios	0,00	20.000,00	21.350,00	22.812,48	24.375,13	88.537,61
	258 - 3.3.90.39.00	**0,00**	**50.000,00**	**53.375,00**	**57.031,19**	**60.937,83**	**221.344,02**
	1 - Recursos Próprios	0,00	50.000,00	53.375,00	57.031,19	60.937,83	221.344,02
	572 - 3.3.90.93.00	**0,00**	**5.000,00**	**5.337,50**	**5.703,12**	**6.093,78**	**22.134,40**
	1 - Recursos Próprios	0,00	5.000,00	5.337,50	5.703,12	6.093,78	22.134,40
Ação:	2.57 - CONTRIBUIÇÃO PARA ÓRGÃOS PREVIDENCIÁRIOS	0,00	170.000,00	181.475,00	193.906,04	207.188,61	752.569,65
	259 - 3.1.90.13.00	**0,00**	**120.000,00**	**128.100,00**	**136.874,85**	**146.250,78**	**531.225,63**
	1 - Recursos Próprios	0,00	120.000,00	128.100,00	136.874,85	146.250,78	531.225,63
	260 - 3.1.91.13.00	**0,00**	**50.000,00**	**53.375,00**	**57.031,19**	**60.937,83**	**221.344,02**
	1 - Recursos Próprios	0,00	50.000,00	53.375,00	57.031,19	60.937,83	221.344,02
Subfunção:	244 - Assistência Comunitária	0,00	50.000,00	53.375,00	57.031,19	60.937,82	221.344,01
Programa:	2002 - ABASTECIMENTO D'ÁGUA	0,00	50.000,00	53.375,00	57.031,19	60.937,82	221.344,01
Ação:	2.58 - ABASTECIMENTO DE ÁGUA PARA PESSOAS CARENTES ATRAVÉS DE CARRO	0,00	50.000,00	53.375,00	57.031,19	60.937,82	221.344,01
	261 - 3.3.90.36.00	**0,00**	**20.000,00**	**21.350,00**	**22.812,48**	**24.375,13**	**88.537,61**
	1 - Recursos Próprios	0,00	20.000,00	21.350,00	22.812,48	24.375,13	88.537,61
	262 - 3.3.90.39.00	**0,00**	**30.000,00**	**32.025,00**	**34.218,71**	**36.562,69**	**132.806,40**
	1 - Recursos Próprios	0,00	30.000,00	32.025,00	34.218,71	36.562,69	132.806,40
Subfunção:	392 - Difusão Cultural	0,00	65.000,00	69.387,50	74.140,56	79.219,18	287.747,24
Programa:	2003 - APOIO CULTURAL	0,00	65.000,00	69.387,50	74.140,56	79.219,18	287.747,24
Ação:	2.59 - APOIO AS AÇÕES CULTURAIS, JECANA, VAQUEJADAS E FEIRAS DE ANIMAIS	0,00	65.000,00	69.387,50	74.140,56	79.219,18	287.747,24
	263 - 3.3.90.30.00	**0,00**	**20.000,00**	**21.350,00**	**22.812,48**	**24.375,13**	**88.537,61**
	1 - Recursos Próprios	0,00	20.000,00	21.350,00	22.812,48	24.375,13	88.537,61
	264 - 3.3.90.31.00	**0,00**	**20.000,00**	**21.350,00**	**22.812,48**	**24.375,13**	**88.537,61**
	1 - Recursos Próprios	0,00	20.000,00	21.350,00	22.812,48	24.375,13	88.537,61
	265 - 3.3.90.32.00	**0,00**	**5.000,00**	**5.337,50**	**5.703,12**	**6.093,78**	**22.134,40**
	1 - Recursos Próprios	0,00	5.000,00	5.337,50	5.703,12	6.093,78	22.134,40
	266 - 3.3.90.36.00	**0,00**	**10.000,00**	**10.675,00**	**11.406,24**	**12.187,57**	**44.268,81**
	1 - Recursos Próprios	0,00	10.000,00	10.675,00	11.406,24	12.187,57	44.268,81
	267 - 3.3.90.39.00	**0,00**	**10.000,00**	**10.675,00**	**11.406,24**	**12.187,57**	**44.268,81**
	1 - Recursos Próprios	0,00	10.000,00	10.675,00	11.406,24	12.187,57	44.268,81
Subfunção:	544 - Recursos Hídricos	0,00	130.000,00	138.775,00	148.281,09	158.438,35	575.494,44
Programa:	1501 - INFRAESTRUTURA URBANA E RURAL	0,00	130.000,00	138.775,00	148.281,09	158.438,35	575.494,44
Ação:	1.39 - CONSTRUÇÃO E AMPLIAÇÃO DE BARRAGENS, POÇOS E RESERVATÓRIOS	0,00	130.000,00	138.775,00	148.281,09	158.438,35	575.494,44
	269 - 4.4.90.51.00	**0,00**	**130.000,00**	**138.775,00**	**148.281,09**	**158.438,35**	**575.494,44**
	1 - Recursos Próprios	0,00	50.000,00	53.375,00	57.031,19	60.937,83	221.344,02

Demonstrativo de Compatibilidade entre PPA e LOA

PPA 2018 - 2021 - Valores em R$

		Valor global	2018	2019	2020	2021	Total
	17 - Outros Convênios	0,00	80.000,00	85.400,00	91.249,90	97.500,52	354.150,42
Subfunção:	605 - Abastecimento	0,00	60.000,00	64.050,00	68.437,44	73.125,40	265.612,84
Programa:	2005 - ASSISTÊNCIA ALIMENTAR	0,00	60.000,00	64.050,00	68.437,44	73.125,40	265.612,84
Ação:	1.40 - PROGRAMA DE APOIO AO BENEFICIAMENTO DA USINA DE LEITE	0,00	60.000,00	64.050,00	68.437,44	73.125,40	265.612,84
	270 - 4.4.90.51.00	**0,00**	**30.000,00**	**32.025,00**	**34.218,72**	**36.562,70**	**132.806,42**
	1 - Recursos Próprios	0,00	10.000,00	10.675,00	11.406,24	12.187,57	44.268,81
	17 - Outros Convênios	0,00	20.000,00	21.350,00	22.812,48	24.375,13	88.537,61
	271 - 4.4.90.52.00	**0,00**	**30.000,00**	**32.025,00**	**34.218,72**	**36.562,70**	**132.806,42**
	1 - Recursos Próprios	0,00	10.000,00	10.675,00	11.406,24	12.187,57	44.268,81
	17 - Outros Convênios	0,00	20.000,00	21.350,00	22.812,48	24.375,13	88.537,61
Subfunção:	606 - Extensão Rural	0,00	160.000,00	170.800,00	182.499,80	195.001,03	708.300,83
Programa:	2004 - APOIO A PRODUÇÃO AGRÍCOLA COMUNITÁRIA	0,00	160.000,00	170.800,00	182.499,80	195.001,03	708.300,83
Ação:	2.61 - APOIO AS AÇÕES DO FUNDO GARANTIA - SAFRA	0,00	150.000,00	160.125,00	171.093,56	182.813,47	664.032,03
	272 - 3.3.20.41.00	**0,00**	**150.000,00**	**160.125,00**	**171.093,56**	**182.813,47**	**664.032,03**
	1 - Recursos Próprios	0,00	150.000,00	160.125,00	171.093,56	182.813,47	664.032,03
Ação:	2.62 - AQUISIÇÃO DE SEMENTES E MUDAS	0,00	10.000,00	10.675,00	11.406,24	12.187,56	44.268,80
	273 - 3.3.90.30.00	**0,00**	**5.000,00**	**5.337,50**	**5.703,12**	**6.093,78**	**22.134,40**
	1 - Recursos Próprios	0,00	5.000,00	5.337,50	5.703,12	6.093,78	22.134,40
	274 - 3.3.90.32.00	**0,00**	**5.000,00**	**5.337,50**	**5.703,12**	**6.093,78**	**22.134,40**
	1 - Recursos Próprios	0,00	5.000,00	5.337,50	5.703,12	6.093,78	22.134,40
Subfunção:	608 - Promoção da Produção Agropecuária	0,00	15.000,00	16.012,50	17.109,36	18.281,35	66.403,21
Programa:	2004 - APOIO A PRODUÇÃO AGRÍCOLA COMUNITÁRIA	0,00	15.000,00	16.012,50	17.109,36	18.281,35	66.403,21
Ação:	2.60 - APOIO AS ASSOCIAÇÕES E COOPERATIVAS DE CRIADORES E PRODUTORES	0,00	15.000,00	16.012,50	17.109,36	18.281,35	66.403,21
	268 - 3.3.90.41.00	**0,00**	**15.000,00**	**16.012,50**	**17.109,36**	**18.281,35**	**66.403,21**
	1 - Recursos Próprios	0,00	15.000,00	16.012,50	17.109,36	18.281,35	66.403,21
Unidade Orçamentária:	**2009 - SECRETARIA DE ASSUNTOS JURÍDICOS**	**0,00**	**127.000,00**	**135.572,50**	**144.859,24**	**154.782,08**	**562.213,82**
Função:	2 - Judiciária	0,00	127.000,00	135.572,50	144.859,24	154.782,08	562.213,82
Subfunção:	122 - Administração Geral	0,00	127.000,00	135.572,50	144.859,24	154.782,08	562.213,82
Programa:	201 - GESTÃO DA SECRETARIA DE ASSUNTOS JURÍDICOS	0,00	127.000,00	135.572,50	144.859,24	154.782,08	562.213,82
Ação:	1.65 - AQUISIÇÃO DE VEÍCULOS, MÓVEIS E EQUIPAMENTOS DIVERSOS	0,00	5.000,00	5.337,50	5.703,12	6.093,78	22.134,40
	514 - 4.4.90.52.00	**0,00**	**5.000,00**	**5.337,50**	**5.703,12**	**6.093,78**	**22.134,40**
	1 - Recursos Próprios	0,00	5.000,00	5.337,50	5.703,12	6.093,78	22.134,40
Ação:	2.109 - MANUTENÇÃO DAS ATIVIDADES DA SECRETARIA DE ASSUNTOS	0,00	82.000,00	87.535,00	93.531,16	99.938,04	363.004,20
	515 - 3.1.90.04.00	**0,00**	**40.000,00**	**42.700,00**	**45.624,95**	**48.750,26**	**177.075,21**
	1 - Recursos Próprios	0,00	40.000,00	42.700,00	45.624,95	48.750,26	177.075,21
	516 - 3.1.90.11.00	**0,00**	**20.000,00**	**21.350,00**	**22.812,48**	**24.375,13**	**88.537,61**

Demonstrativo de Compatibilidade entre PPA e LOA

PPA 2018 - 2021 - Valores em R$

		Valor global	2018	2019	2020	2021	Total
	1 - Recursos Próprios	0,00	20.000,00	21.350,00	22.812,48	24.375,13	88.537,61
	517 - 3.3.90.14.00	**0,00**	**3.000,00**	**3.202,50**	**3.421,87**	**3.656,27**	**13.280,64**
	1 - Recursos Próprios	0,00	3.000,00	3.202,50	3.421,87	3.656,27	13.280,64
	518 - 3.3.90.30.00	**0,00**	**4.000,00**	**4.270,00**	**4.562,50**	**4.875,03**	**17.707,53**
	1 - Recursos Próprios	0,00	4.000,00	4.270,00	4.562,50	4.875,03	17.707,53
	519 - 3.3.90.33.00	**0,00**	**3.000,00**	**3.202,50**	**3.421,87**	**3.656,27**	**13.280,64**
	1 - Recursos Próprios	0,00	3.000,00	3.202,50	3.421,87	3.656,27	13.280,64
	520 - 3.3.90.36.00	**0,00**	**5.000,00**	**5.337,50**	**5.703,12**	**6.093,78**	**22.134,40**
	1 - Recursos Próprios	0,00	5.000,00	5.337,50	5.703,12	6.093,78	22.134,40
	521 - 3.3.90.39.00	**0,00**	**5.000,00**	**5.337,50**	**5.703,12**	**6.093,78**	**22.134,40**
	1 - Recursos Próprios	0,00	5.000,00	5.337,50	5.703,12	6.093,78	22.134,40
	573 - 3.3.90.93.00	**0,00**	**2.000,00**	**2.135,00**	**2.281,25**	**2.437,52**	**8.853,77**
	1 - Recursos Próprios	0,00	2.000,00	2.135,00	2.281,25	2.437,52	8.853,77
Ação:	2.110 - CONTRIBUIÇÕES PARA ÓRGÃOS PREVIDENCIÁRIOS	0,00	40.000,00	42.700,00	45.624,96	48.750,26	177.075,22
	522 - 3.1.90.13.00	**0,00**	**20.000,00**	**21.350,00**	**22.812,48**	**24.375,13**	**88.537,61**
	1 - Recursos Próprios	0,00	20.000,00	21.350,00	22.812,48	24.375,13	88.537,61
	523 - 3.1.91.13.00	**0,00**	**20.000,00**	**21.350,00**	**22.812,48**	**24.375,13**	**88.537,61**
	1 - Recursos Próprios	0,00	20.000,00	21.350,00	22.812,48	24.375,13	88.537,61
Unidade Gestora:	**2 - Fundo Municipal de Saúde de Afrânio**	**0,00**	**14.489.303,00**	**15.467.330,95**	**16.526.843,27**	**17.658.931,86**	**64.142.409,08**
Unidade Orçamentária:	**4001 - SECRETARIA MUNICIPAL DE SAÚDE**	**0,00**	**230.000,00**	**245.525,00**	**262.343,48**	**280.314,01**	**1.018.182,49**
Função:	10 - Saúde	0,00	230.000,00	245.525,00	262.343,48	280.314,01	1.018.182,49
Subfunção:	122 - Administração Geral	0,00	230.000,00	245.525,00	262.343,48	280.314,01	1.018.182,49
Programa:	1001 - APOIO AOS SERVIÇOS DE SAÚDE	0,00	230.000,00	245.525,00	262.343,48	280.314,01	1.018.182,49
Ação:	1.53 - AQUISIÇÃO DE MÓVEIS, VEÍCULOS E EQUIPAMENTOS DIVERSOS	0,00	10.000,00	10.675,00	11.406,24	12.187,57	44.268,81
	415 - 4.4.90.52.00	**0,00**	**10.000,00**	**10.675,00**	**11.406,24**	**12.187,57**	**44.268,81**
	3 - Impostos e Transferências Saúde	0,00	10.000,00	10.675,00	11.406,24	12.187,57	44.268,81
Ação:	2.96 - MANUTENÇÃO DA SECRETARIA DE SAÚDE	0,00	220.000,00	234.850,00	250.937,24	268.126,44	973.913,68
	416 - 3.1.90.04.00	**0,00**	**30.000,00**	**32.025,00**	**34.218,71**	**36.562,69**	**132.806,40**
	3 - Impostos e Transferências Saúde	0,00	30.000,00	32.025,00	34.218,71	36.562,69	132.806,40
	417 - 3.1.90.11.00	**0,00**	**50.000,00**	**53.375,00**	**57.031,19**	**60.937,83**	**221.344,02**
	3 - Impostos e Transferências Saúde	0,00	50.000,00	53.375,00	57.031,19	60.937,83	221.344,02
	418 - 3.3.90.14.00	**0,00**	**20.000,00**	**21.350,00**	**22.812,48**	**24.375,13**	**88.537,61**
	3 - Impostos e Transferências Saúde	0,00	20.000,00	21.350,00	22.812,48	24.375,13	88.537,61
	419 - 3.3.90.30.00	**0,00**	**10.000,00**	**10.675,00**	**11.406,24**	**12.187,57**	**44.268,81**
	3 - Impostos e Transferências Saúde	0,00	10.000,00	10.675,00	11.406,24	12.187,57	44.268,81
	420 - 3.3.90.33.00	**0,00**	**30.000,00**	**32.025,00**	**34.218,71**	**36.562,69**	**132.806,40**
	3 - Impostos e Transferências Saúde	0,00	30.000,00	32.025,00	34.218,71	36.562,69	132.806,40

Demonstrativo de Compatibilidade entre PPA e LOA

PPA 2018 - 2021 - Valores em R$

		Valor global	2018	2019	2020	2021	Total
	421 - 3.3.90.36.00	**0,00**	**20.000,00**	**21.350,00**	**22.812,48**	**24.375,13**	**88.537,61**
	3 - Impostos e Transferências Saúde	0,00	20.000,00	21.350,00	22.812,48	24.375,13	88.537,61
	422 - 3.3.90.39.00	**0,00**	**50.000,00**	**53.375,00**	**57.031,19**	**60.937,83**	**221.344,02**
	3 - Impostos e Transferências Saúde	0,00	50.000,00	53.375,00	57.031,19	60.937,83	221.344,02
	576 - 3.3.90.93.00	**0,00**	**10.000,00**	**10.675,00**	**11.406,24**	**12.187,57**	**44.268,81**
	3 - Impostos e Transferências Saúde	0,00	10.000,00	10.675,00	11.406,24	12.187,57	44.268,81
Unidade Orçamentária:	**4002 - FUNDO MUNICIPAL DE SAÚDE**	**0,00**	**14.259.303,00**	**15.221.805,95**	**16.264.499,79**	**17.378.617,85**	**63.124.226,59**
Função:	10 - Saúde	0,00	14.259.303,00	15.221.805,95	16.264.499,79	17.378.617,85	63.124.226,59
Subfunção:	122 - Administração Geral	0,00	1.058.000,00	1.129.415,00	1.206.779,96	1.289.444,36	4.683.639,32
Programa:	1002 - GESTÃO DO SUS MUNICIPAL	0,00	1.058.000,00	1.129.415,00	1.206.779,96	1.289.444,36	4.683.639,32
Ação:	1.54 - EXECUÇÃO DE OBRAS PARA A GESTÃO DO SUS	0,00	5.000,00	5.337,50	5.703,12	6.093,78	22.134,40
	423 - 4.4.90.51.00	**0,00**	**5.000,00**	**5.337,50**	**5.703,12**	**6.093,78**	**22.134,40**
	3 - Impostos e Transferências Saúde	0,00	5.000,00	5.337,50	5.703,12	6.093,78	22.134,40
Ação:	1.55 - AQUISIÇÃO DE VEÍCULOS, MÁQUINAS, MÓVEIS E EQUIPAMENTOS	0,00	10.000,00	10.675,00	11.406,24	12.187,56	44.268,80
	424 - 4.4.90.52.00	**0,00**	**10.000,00**	**10.675,00**	**11.406,24**	**12.187,56**	**44.268,80**
	3 - Impostos e Transferências Saúde	0,00	5.000,00	5.337,50	5.703,12	6.093,78	22.134,40
	35 - Gestão do SUS	0,00	5.000,00	5.337,50	5.703,12	6.093,78	22.134,40
Ação:	2.97 - MANUTENÇÃO DAS AÇÕES DA GESTÃO DO SUS	0,00	940.000,00	1.003.450,00	1.072.186,35	1.145.631,10	4.161.267,45
	425 - 3.1.90.04.00	**0,00**	**140.000,00**	**149.450,00**	**159.687,32**	**170.625,90**	**619.763,22**
	3 - Impostos e Transferências Saúde	0,00	140.000,00	149.450,00	159.687,32	170.625,90	619.763,22
	426 - 3.1.90.11.00	**0,00**	**310.000,00**	**330.925,00**	**353.593,36**	**377.814,51**	**1.372.332,87**
	3 - Impostos e Transferências Saúde	0,00	310.000,00	330.925,00	353.593,36	377.814,51	1.372.332,87
	427 - 3.1.90.16.00	**0,00**	**5.000,00**	**5.337,50**	**5.703,12**	**6.093,78**	**22.134,40**
	3 - Impostos e Transferências Saúde	0,00	5.000,00	5.337,50	5.703,12	6.093,78	22.134,40
	428 - 3.1.90.92.00	**0,00**	**5.000,00**	**5.337,50**	**5.703,12**	**6.093,78**	**22.134,40**
	3 - Impostos e Transferências Saúde	0,00	5.000,00	5.337,50	5.703,12	6.093,78	22.134,40
	429 - 3.1.90.96.00	**0,00**	**5.000,00**	**5.337,50**	**5.703,12**	**6.093,78**	**22.134,40**
	3 - Impostos e Transferências Saúde	0,00	5.000,00	5.337,50	5.703,12	6.093,78	22.134,40
	430 - 3.3.90.14.00	**0,00**	**52.000,00**	**55.510,00**	**59.312,44**	**63.375,35**	**230.197,79**
	3 - Impostos e Transferências Saúde	0,00	50.000,00	53.375,00	57.031,19	60.937,83	221.344,02
	35 - Gestão do SUS	0,00	2.000,00	2.135,00	2.281,25	2.437,52	8.853,77
	431 - 3.3.90.30.00	**0,00**	**40.000,00**	**42.700,00**	**45.624,95**	**48.750,26**	**177.075,21**
	3 - Impostos e Transferências Saúde	0,00	30.000,00	32.025,00	34.218,71	36.562,69	132.806,40
	35 - Gestão do SUS	0,00	10.000,00	10.675,00	11.406,24	12.187,57	44.268,81
	432 - 3.3.90.32.00	**0,00**	**8.000,00**	**8.540,00**	**9.124,99**	**9.750,05**	**35.415,04**
	3 - Impostos e Transferências Saúde	0,00	5.000,00	5.337,50	5.703,12	6.093,78	22.134,40
	35 - Gestão do SUS	0,00	3.000,00	3.202,50	3.421,87	3.656,27	13.280,64

Demonstrativo de Compatibilidade entre PPA e LOA

PPA 2018 - 2021 - Valores em R$

		Valor global	2018	2019	2020	2021	Total
	433 - 3.3.90.33.00	**0,00**	**15.000,00**	**16.012,50**	**17.109,36**	**18.281,35**	**66.403,21**
	3 - Impostos e Transferências Saúde	0,00	15.000,00	16.012,50	17.109,36	18.281,35	66.403,21
	434 - 3.3.90.35.00	**0,00**	**100.000,00**	**106.750,00**	**114.062,38**	**121.875,65**	**442.688,03**
	3 - Impostos e Transferências Saúde	0,00	80.000,00	85.400,00	91.249,90	97.500,52	354.150,42
	35 - Gestão do SUS	0,00	20.000,00	21.350,00	22.812,48	24.375,13	88.537,61
	435 - 3.3.90.36.00	**0,00**	**70.000,00**	**74.725,00**	**79.843,67**	**85.312,96**	**309.881,63**
	3 - Impostos e Transferências Saúde	0,00	50.000,00	53.375,00	57.031,19	60.937,83	221.344,02
	35 - Gestão do SUS	0,00	20.000,00	21.350,00	22.812,48	24.375,13	88.537,61
	436 - 3.3.90.39.00	**0,00**	**130.000,00**	**138.775,00**	**148.281,09**	**158.438,34**	**575.494,43**
	3 - Impostos e Transferências Saúde	0,00	100.000,00	106.750,00	114.062,38	121.875,65	442.688,03
	35 - Gestão do SUS	0,00	30.000,00	32.025,00	34.218,71	36.562,69	132.806,40
	437 - 3.3.90.47.00	**0,00**	**20.000,00**	**21.350,00**	**22.812,48**	**24.375,13**	**88.537,61**
	3 - Impostos e Transferências Saúde	0,00	20.000,00	21.350,00	22.812,48	24.375,13	88.537,61
	438 - 3.3.90.92.00	**0,00**	**10.000,00**	**10.675,00**	**11.406,24**	**12.187,57**	**44.268,81**
	3 - Impostos e Transferências Saúde	0,00	10.000,00	10.675,00	11.406,24	12.187,57	44.268,81
	577 - 3.3.90.93.00	**0,00**	**30.000,00**	**32.025,00**	**34.218,71**	**36.562,69**	**132.806,40**
	3 - Impostos e Transferências Saúde	0,00	30.000,00	32.025,00	34.218,71	36.562,69	132.806,40
Ação:	2.98 - CONTRIBUIÇÕES PARA ÓRGÃOS PREVIDENCIÁRIOS	0,00	103.000,00	109.952,50	117.484,25	125.531,92	455.968,67
	439 - 3.1.90.13.00	**0,00**	**100.000,00**	**106.750,00**	**114.062,38**	**121.875,65**	**442.688,03**
	3 - Impostos e Transferências Saúde	0,00	100.000,00	106.750,00	114.062,38	121.875,65	442.688,03
	440 - 3.1.91.13.00	**0,00**	**3.000,00**	**3.202,50**	**3.421,87**	**3.656,27**	**13.280,64**
	3 - Impostos e Transferências Saúde	0,00	3.000,00	3.202,50	3.421,87	3.656,27	13.280,64
Subfunção:	301 - Atenção Básica	0,00	5.966.303,00	6.369.028,45	6.805.306,92	7.271.470,40	26.412.108,77
Programa:	1003 - ATENÇÃO BÁSICA A SAÚDE DA POPULAÇÃO	0,00	4.813.608,00	5.138.526,54	5.490.515,63	5.866.615,91	21.309.266,08
Ação:	1.56 - EXECUÇÃO DE OBRAS PARA A ATENÇÃO BÁSICA	0,00	783.262,00	836.132,18	893.407,24	954.605,64	3.467.407,06
	441 - 4.4.90.51.00	**0,00**	**783.262,00**	**836.132,18**	**893.407,24**	**954.605,64**	**3.467.407,06**
	3 - Impostos e Transferências Saúde	0,00	58.262,00	62.194,68	66.455,02	71.007,19	257.918,89
	7 - Recursos Transferidos pelo SUS	0,00	50.000,00	53.375,00	57.031,19	60.937,83	221.344,02
	36 - Investimento	0,00	675.000,00	720.562,50	769.921,03	822.660,62	2.988.144,15
Ação:	1.57 - AQUISIÇÃO DE VEÍCULOS, MÁQUINAS, MÓVEIS E EQUIPAMENTOS	0,00	70.000,00	74.725,00	79.843,67	85.312,95	309.881,62
	442 - 4.4.90.52.00	**0,00**	**70.000,00**	**74.725,00**	**79.843,67**	**85.312,95**	**309.881,62**
	3 - Impostos e Transferências Saúde	0,00	30.000,00	32.025,00	34.218,71	36.562,69	132.806,40
	7 - Recursos Transferidos pelo SUS	0,00	20.000,00	21.350,00	22.812,48	24.375,13	88.537,61
	31 - Atenção Básica	0,00	20.000,00	21.350,00	22.812,48	24.375,13	88.537,61
Ação:	2.99 - MANUTENÇÃO DAS AÇÕES DE ATENÇÃO BÁSICA A SAÚDE	0,00	3.483.346,00	3.718.471,86	3.973.187,19	4.245.350,47	15.420.355,52
	443 - 3.1.90.04.00	**0,00**	**1.443.173,00**	**1.540.587,18**	**1.646.117,40**	**1.758.876,44**	**6.388.754,02**

Demonstrativo de Compatibilidade entre PPA e LOA

PPA 2018 - 2021 - Valores em R$

	Valor global	2018	2019	2020	2021	Total
3 - Impostos e Transferências Saúde	0,00	643.173,00	686.587,18	733.618,40	783.871,26	2.847.249,84
31 - Atenção Básica	0,00	800.000,00	854.000,00	912.499,00	975.005,18	3.541.504,18
444 - 3.1.90.11.00	**0,00**	**902.173,00**	**963.069,68**	**1.029.039,95**	**1.099.529,19**	**3.993.811,82**
3 - Impostos e Transferências Saúde	0,00	272.173,00	290.544,68	310.446,99	331.712,61	1.204.877,28
31 - Atenção Básica	0,00	630.000,00	672.525,00	718.592,96	767.816,58	2.788.934,54
445 - 3.1.90.16.00	**0,00**	**2.000,00**	**2.135,00**	**2.281,24**	**2.437,50**	**8.853,74**
3 - Impostos e Transferências Saúde	0,00	1.000,00	1.067,50	1.140,62	1.218,75	4.426,87
31 - Atenção Básica	0,00	1.000,00	1.067,50	1.140,62	1.218,75	4.426,87
446 - 3.1.90.92.00	**0,00**	**6.000,00**	**6.405,00**	**6.843,74**	**7.312,53**	**26.561,27**
3 - Impostos e Transferências Saúde	0,00	5.000,00	5.337,50	5.703,12	6.093,78	22.134,40
31 - Atenção Básica	0,00	1.000,00	1.067,50	1.140,62	1.218,75	4.426,87
447 - 3.3.90.14.00	**0,00**	**10.000,00**	**10.675,00**	**11.406,24**	**12.187,56**	**44.268,80**
3 - Impostos e Transferências Saúde	0,00	5.000,00	5.337,50	5.703,12	6.093,78	22.134,40
31 - Atenção Básica	0,00	5.000,00	5.337,50	5.703,12	6.093,78	22.134,40
448 - 3.3.90.30.00	**0,00**	**637.000,00**	**679.997,50**	**726.577,33**	**776.347,88**	**2.819.922,71**
3 - Impostos e Transferências Saúde	0,00	200.000,00	213.500,00	228.124,75	243.751,30	885.376,05
31 - Atenção Básica	0,00	437.000,00	466.497,50	498.452,58	532.596,58	1.934.546,66
449 - 3.3.90.32.00	**0,00**	**80.000,00**	**85.400,00**	**91.249,90**	**97.500,52**	**354.150,42**
3 - Impostos e Transferências Saúde	0,00	50.000,00	53.375,00	57.031,19	60.937,83	221.344,02
31 - Atenção Básica	0,00	30.000,00	32.025,00	34.218,71	36.562,69	132.806,40
450 - 3.3.90.34.00	**0,00**	**10.000,00**	**10.675,00**	**11.406,24**	**12.187,56**	**44.268,80**
3 - Impostos e Transferências Saúde	0,00	5.000,00	5.337,50	5.703,12	6.093,78	22.134,40
31 - Atenção Básica	0,00	5.000,00	5.337,50	5.703,12	6.093,78	22.134,40
451 - 3.3.90.36.00	**0,00**	**60.000,00**	**64.050,00**	**68.437,42**	**73.125,38**	**265.612,80**
3 - Impostos e Transferências Saúde	0,00	30.000,00	32.025,00	34.218,71	36.562,69	132.806,40
31 - Atenção Básica	0,00	30.000,00	32.025,00	34.218,71	36.562,69	132.806,40
452 - 3.3.90.37.00	**0,00**	**8.000,00**	**8.540,00**	**9.124,99**	**9.750,05**	**35.415,04**
3 - Impostos e Transferências Saúde	0,00	5.000,00	5.337,50	5.703,12	6.093,78	22.134,40
31 - Atenção Básica	0,00	3.000,00	3.202,50	3.421,87	3.656,27	13.280,64
453 - 3.3.90.39.00	**0,00**	**270.000,00**	**288.225,00**	**307.968,42**	**329.064,25**	**1.195.257,67**
3 - Impostos e Transferências Saúde	0,00	100.000,00	106.750,00	114.062,38	121.875,65	442.688,03
31 - Atenção Básica	0,00	170.000,00	181.475,00	193.906,04	207.188,60	752.569,64
454 - 3.3.90.47.00	**0,00**	**10.000,00**	**10.675,00**	**11.406,24**	**12.187,56**	**44.268,80**
3 - Impostos e Transferências Saúde	0,00	5.000,00	5.337,50	5.703,12	6.093,78	22.134,40
31 - Atenção Básica	0,00	5.000,00	5.337,50	5.703,12	6.093,78	22.134,40
455 - 3.3.90.48.00	**0,00**	**30.000,00**	**32.025,00**	**34.218,72**	**36.562,70**	**132.806,42**
3 - Impostos e Transferências Saúde	0,00	20.000,00	21.350,00	22.812,48	24.375,13	88.537,61

Demonstrativo de Compatibilidade entre PPA e LOA

PPA 2018 - 2021 - Valores em R$

		Valor global	2018	2019	2020	2021	Total
	31 - Atenção Básica	0,00	10.000,00	10.675,00	11.406,24	12.187,57	44.268,81
	456 - 3.3.90.92.00	**0,00**	**15.000,00**	**16.012,50**	**17.109,36**	**18.281,35**	**66.403,21**
	3 - Impostos e Transferências Saúde	0,00	10.000,00	10.675,00	11.406,24	12.187,57	44.268,81
	31 - Atenção Básica	0,00	5.000,00	5.337,50	5.703,12	6.093,78	22.134,40
Ação:	2.100 - CONTRIBUIÇÕES PARA ÓRGÃOS PREVIDENCIÁRIOS	0,00	477.000,00	509.197,50	544.077,53	581.346,85	2.111.621,88
	457 - 3.1.90.13.00	**0,00**	**359.000,00**	**383.232,50**	**409.483,92**	**437.533,57**	**1.589.249,99**
	3 - Impostos e Transferências Saúde	0,00	129.000,00	137.707,50	147.140,46	157.219,58	571.067,54
	31 - Atenção Básica	0,00	230.000,00	245.525,00	262.343,46	280.313,99	1.018.182,45
	458 - 3.1.91.13.00	**0,00**	**118.000,00**	**125.965,00**	**134.593,61**	**143.813,28**	**522.371,89**
	3 - Impostos e Transferências Saúde	0,00	50.000,00	53.375,00	57.031,19	60.937,83	221.344,02
	31 - Atenção Básica	0,00	68.000,00	72.590,00	77.562,42	82.875,45	301.027,87
Programa:	1007 - TRANSFERÊNCIA A CONSÓRCIO	0,00	1.152.695,00	1.230.501,91	1.314.791,29	1.404.854,49	5.102.842,69
Ação:	1.67 - RATEIO PELA PARTICIPAÇÃO EM CONSÓRCIO PÚBLICO - CISAPE	0,00	20.869,00	22.277,66	23.803,68	25.434,23	92.384,57
	513 - 4.4.72.51.00	**0,00**	**6.956,00**	**7.425,53**	**7.934,18**	**8.477,67**	**30.793,38**
	3 - Impostos e Transferências Saúde	0,00	6.956,00	7.425,53	7.934,18	8.477,67	30.793,38
	593 - 4.4.72.52.00	**0,00**	**13.913,00**	**14.852,13**	**15.869,50**	**16.956,56**	**61.591,19**
	3 - Impostos e Transferências Saúde	0,00	13.913,00	14.852,13	15.869,50	16.956,56	61.591,19
Ação:	2.108 - RATEIO PELA PARTICIPAÇÃO EM CONSÓRCIO PÚBLICO - CISAPE	0,00	1.131.826,00	1.208.224,25	1.290.987,61	1.379.420,26	5.010.458,12
	511 - 3.1.72.11.00	**0,00**	**27.827,00**	**29.705,32**	**31.740,13**	**33.914,33**	**123.186,78**
	3 - Impostos e Transferências Saúde	0,00	27.827,00	29.705,32	31.740,13	33.914,33	123.186,78
	512 - 3.3.72.39.00	**0,00**	**1.103.999,00**	**1.178.518,93**	**1.259.247,48**	**1.345.505,93**	**4.887.271,34**
	3 - Impostos e Transferências Saúde	0,00	1.103.999,00	1.178.518,93	1.259.247,48	1.345.505,93	4.887.271,34
Subfunção:	302 - Assistência Hospitalar e Ambulatorial	0,00	6.475.000,00	6.912.062,50	7.385.538,83	7.891.448,23	28.664.049,56
Programa:	1004 - ASSISTÊNCIA DE MÉDIA E ALTA COMPLEXIDADE HOSPITALAR E AMBULATO	0,00	6.475.000,00	6.912.062,50	7.385.538,83	7.891.448,23	28.664.049,56
Ação:	1.58 - EXECUÇÃO DE OBRAS PARA A ASSISTÊNCIA DE MÉDIA E ALTA	0,00	950.000,00	1.014.125,00	1.083.592,57	1.157.818,66	4.205.536,23
	459 - 4.4.90.51.00	**0,00**	**950.000,00**	**1.014.125,00**	**1.083.592,57**	**1.157.818,66**	**4.205.536,23**
	3 - Impostos e Transferências Saúde	0,00	80.000,00	85.400,00	91.249,90	97.500,52	354.150,42
	7 - Recursos Transferidos pelo SUS	0,00	20.000,00	21.350,00	22.812,48	24.375,13	88.537,61
	32 - Atenção de Média e Alta Complexidade Ambulatorial e Hospitalar	0,00	50.000,00	53.375,00	57.031,19	60.937,83	221.344,02
	36 - Investimento	0,00	800.000,00	854.000,00	912.499,00	975.005,18	3.541.504,18
Ação:	1.59 - AQUISIÇÃO DE VEÍCULOS, MÁQUINAS, MÓVEIS E EQUIPAMENTOS	0,00	80.000,00	85.400,00	91.249,90	97.500,51	354.150,41
	460 - 4.4.90.52.00	**0,00**	**80.000,00**	**85.400,00**	**91.249,90**	**97.500,51**	**354.150,41**
	3 - Impostos e Transferências Saúde	0,00	20.000,00	21.350,00	22.812,48	24.375,13	88.537,61
	7 - Recursos Transferidos pelo SUS	0,00	30.000,00	32.025,00	34.218,71	36.562,69	132.806,40
	32 - Atenção de Média e Alta Complexidade Ambulatorial e Hospitalar	0,00	30.000,00	32.025,00	34.218,71	36.562,69	132.806,40
Ação:	2.101 - MANUTENÇÃO DAS AÇÕES DE ASSISTÊNCIA DE MÉDIA E ALTA	0,00	4.704.000,00	5.021.520,00	5.365.494,16	5.733.030,50	20.824.044,66

Demonstrativo de Compatibilidade entre PPA e LOA

PPA 2018 - 2021 - Valores em R$

	Valor global	2018	2019	2020	2021	Total
461 - 3.1.90.04.00	**0,00**	**2.347.000,00**	**2.505.422,50**	**2.677.043,95**	**2.860.421,46**	**10.389.887,91**
3 - Impostos e Transferências Saúde	0,00	1.847.000,00	1.971.672,50	2.106.732,07	2.251.043,22	8.176.447,79
32 - Atenção de Média e Alta Complexidade Ambulatorial e Hospitalar	0,00	500.000,00	533.750,00	570.311,88	609.378,24	2.213.440,12
462 - 3.1.90.11.00	**0,00**	**705.000,00**	**752.587,50**	**804.139,75**	**859.223,32**	**3.120.950,57**
3 - Impostos e Transferências Saúde	0,00	509.000,00	543.357,50	580.577,49	620.347,05	2.253.282,04
32 - Atenção de Média e Alta Complexidade Ambulatorial e Hospitalar	0,00	196.000,00	209.230,00	223.562,26	238.876,27	867.668,53
463 - 3.1.90.16.00	**0,00**	**6.000,00**	**6.405,00**	**6.843,74**	**7.312,53**	**26.561,27**
3 - Impostos e Transferências Saúde	0,00	5.000,00	5.337,50	5.703,12	6.093,78	22.134,40
32 - Atenção de Média e Alta Complexidade Ambulatorial e Hospitalar	0,00	1.000,00	1.067,50	1.140,62	1.218,75	4.426,87
464 - 3.1.90.92.00	**0,00**	**7.000,00**	**7.472,50**	**7.984,37**	**8.531,30**	**30.988,17**
3 - Impostos e Transferências Saúde	0,00	5.000,00	5.337,50	5.703,12	6.093,78	22.134,40
32 - Atenção de Média e Alta Complexidade Ambulatorial e Hospitalar	0,00	2.000,00	2.135,00	2.281,25	2.437,52	8.853,77
465 - 3.3.90.14.00	**0,00**	**50.000,00**	**53.375,00**	**57.031,19**	**60.937,82**	**221.344,01**
3 - Impostos e Transferências Saúde	0,00	30.000,00	32.025,00	34.218,71	36.562,69	132.806,40
32 - Atenção de Média e Alta Complexidade Ambulatorial e Hospitalar	0,00	20.000,00	21.350,00	22.812,48	24.375,13	88.537,61
466 - 3.3.90.30.00	**0,00**	**900.000,00**	**960.750,00**	**1.026.561,37**	**1.096.880,83**	**3.984.192,20**
3 - Impostos e Transferências Saúde	0,00	700.000,00	747.250,00	798.436,62	853.129,53	3.098.816,15
32 - Atenção de Média e Alta Complexidade Ambulatorial e Hospitalar	0,00	200.000,00	213.500,00	228.124,75	243.751,30	885.376,05
467 - 3.3.90.32.00	**0,00**	**70.000,00**	**74.725,00**	**79.843,67**	**85.312,96**	**309.881,63**
3 - Impostos e Transferências Saúde	0,00	50.000,00	53.375,00	57.031,19	60.937,83	221.344,02
32 - Atenção de Média e Alta Complexidade Ambulatorial e Hospitalar	0,00	20.000,00	21.350,00	22.812,48	24.375,13	88.537,61
468 - 3.3.90.34.00	**0,00**	**10.000,00**	**10.675,00**	**11.406,24**	**12.187,56**	**44.268,80**
3 - Impostos e Transferências Saúde	0,00	5.000,00	5.337,50	5.703,12	6.093,78	22.134,40
32 - Atenção de Média e Alta Complexidade Ambulatorial e Hospitalar	0,00	5.000,00	5.337,50	5.703,12	6.093,78	22.134,40
469 - 3.3.90.36.00	**0,00**	**50.000,00**	**53.375,00**	**57.031,19**	**60.937,82**	**221.344,01**
3 - Impostos e Transferências Saúde	0,00	30.000,00	32.025,00	34.218,71	36.562,69	132.806,40
32 - Atenção de Média e Alta Complexidade Ambulatorial e Hospitalar	0,00	20.000,00	21.350,00	22.812,48	24.375,13	88.537,61
470 - 3.3.90.37.00	**0,00**	**7.000,00**	**7.472,50**	**7.984,37**	**8.531,30**	**30.988,17**
3 - Impostos e Transferências Saúde	0,00	5.000,00	5.337,50	5.703,12	6.093,78	22.134,40
32 - Atenção de Média e Alta Complexidade Ambulatorial e Hospitalar	0,00	2.000,00	2.135,00	2.281,25	2.437,52	8.853,77
471 - 3.3.90.39.00	**0,00**	**300.000,00**	**320.250,00**	**342.187,13**	**365.626,95**	**1.328.064,08**
3 - Impostos e Transferências Saúde	0,00	200.000,00	213.500,00	228.124,75	243.751,30	885.376,05
32 - Atenção de Média e Alta Complexidade Ambulatorial e Hospitalar	0,00	100.000,00	106.750,00	114.062,38	121.875,65	442.688,03
472 - 3.3.90.47.00	**0,00**	**7.000,00**	**7.472,50**	**7.984,37**	**8.531,30**	**30.988,17**
3 - Impostos e Transferências Saúde	0,00	5.000,00	5.337,50	5.703,12	6.093,78	22.134,40
32 - Atenção de Média e Alta Complexidade Ambulatorial e Hospitalar	0,00	2.000,00	2.135,00	2.281,25	2.437,52	8.853,77
473 - 3.3.90.48.00	**0,00**	**240.000,00**	**256.200,00**	**273.749,70**	**292.501,56**	**1.062.451,26**

Despesa PPA por Programa e Ação

Programa: **401 - APOIO AS AÇÕES DA ADMINISTRAÇÃO GERAL**
Objetivo: Realizar as atividades administrativas e gerenciais, ações e serviços destinados a manutenção e o funcionamento da Administração Geral do Município.
Problema: Realizar as atividades administrativas e gerenciais, ações e serviços destinados a manutenção e o funcionamento da Administração Geral do Município.
Justificativa: As ações administrativas e gerenciais do órgão estão estruturadas neste Programa, para propiciar a manutenção e o regular funcionamento da Administração Geral do Município.
Público alvo: Governo Municipal
Tipo: 2 - Apoio Administrativo
Responsável: 1 - RAFAEL ANTONIO CAVALCANTI
Horizonte temporal: Contínuo
Fonte de financiamento: ( ) Seguridade Social (X) Fiscal
Macro objetivo:
Indicador (unidade de medida):

Ação: **1.3 AQUISIÇÃO DE VEÍCULOS, MÓVEIS E EQUIPAMENTOS**
Tipo: 1 - Projetos
Objetivo: Dotar de estrutura física, tecnológica e mobilidade adequada ao desenvolvimento de seus projetos e atividades.
Produto: AQUISIÇÃO DE VEÍCULOS, MÓVEIS E EQUIPAMENTOS
Sigla:
Indicador (unidade de medida): 1 - Programa de Apoio às Políticas Públicas e Áreas Especiais não é mensurado por indicador (1 - Não Aplica-se, NA, NA)
Método de cálculo: Não Aplica-se.
Método de avaliação: Não Aplica-se.

Despesa PPA: **19 - 1 . 2001 . 4 . 122 . 401 . 1.3 . 0 . 449052**
Estrutura Organizacional
Unidade gestora: 1 - Município de Afrânio
Órgão orçamentário: 2000 - PODER EXECUTIVO
Unidade orçamentária: 2001 - GABINETE DO PREFEITO
Classificação Funcional
Função: 4 - Administração
Subfunção: 122 - Administração Geral
Estrutura Programática
Programa: 401 - APOIO AS AÇÕES DA ADMINISTRAÇÃO GERAL
Ação: 3 - AQUISIÇÃO DE VEÍCULOS, MÓVEIS E EQUIPAMENTOS
Subação:
Natureza da Despesa
Categoria econômica: 4 - Despesas de Capital
Grupo de despesa: 4 - Investimentos
Modalidade de aplicação: 90 - Aplicações Diretas
Elemento de despesa: 52 - Equipamentos e Material Permanente

Fonte de recurso	Valores previstos:	Global	2018	2019	2020	2021	Total
1 - Recursos Próprios		0,00	50.000,00	53.375,00	57.031,19	60.937,83	221.344,02
Total:		**0,00**	**50.000,00**	**53.375,00**	**57.031,19**	**60.937,83**	**221.344,02**

Ação: **1.4 AQUISIÇÃO DE MÓVEIS E MÁQUINAS E EQUIPAMENTOS DIVERSOS**
Tipo: 1 - Projetos
Objetivo: Dotar de estrutura física e tecnológica adequada ao desenvolvimento de seus projetos e atividades.
Produto: Equipamento Instalado
Sigla:
Indicador (unidade de medida): 1 - Programa de Apoio às Políticas Públicas e Áreas Especiais não é mensurado por indicador (1 - Não Aplica-se, NA, NA)
Método de cálculo: Não Aplica-se.
Método de avaliação: Não Aplica-se.

Despesa PPA: **39 - 1 . 2002 . 4 . 122 . 401 . 1.4 . 0 . 449052**
Estrutura Organizacional
Unidade gestora: 1 - Município de Afrânio
Órgão orçamentário: 2000 - PODER EXECUTIVO
Unidade orçamentária: 2002 - SECRETARIA DE ADMINISTRAÇÃO FINANÇAS E PLANEJAMENTO

Despesa PPA por Programa e Ação

Classificação Funcional
Função: 4 - Administração
Subfunção: 122 - Administração Geral
Estrutura Programática
Programa: 401 - APOIO AS AÇÕES DA ADMINISTRAÇÃO GERAL
Ação: 4 - AQUISIÇÃO DE MÓVEIS E MÁQUINAS E EQUIPAMENTOS DIVERSOS
Subação:
Natureza da Despesa
Categoria econômica: 4 - Despesas de Capital
Grupo de despesa: 4 - Investimentos
Modalidade de aplicação: 90 - Aplicações Diretas
Elemento de despesa: 52 - Equipamentos e Material Permanente

Fonte de recurso	Valores previstos:	Global	2018	2019	2020	2021	Total
1 - Recursos Próprios		0,00	16.088,00	17.173,94	18.350,35	19.607,35	71.219,64
Total:		**0,00**	**16.088,00**	**17.173,94**	**18.350,35**	**19.607,35**	**71.219,64**

Ação: 1.5 AQUISIÇÃO DE MÓVEIS, MÁQUINAS E EQUIPAMENTOS DIVERSOS
Tipo: 1 - Projetos
Objetivo: Dotar de estrutura física e tecnológica adequada ao desenvolvimento de seus projetos e atividades.
Produto: Equipamento Instalado
Sigla:

Indicador (unidade de medida): 1 - Programa de Apoio às Políticas Públicas e Áreas Especiais não é mensurado por indicador (1 - Não Aplica-se, NA, NA)
Método de cálculo: Não Aplica-se.
Método de avaliação: Não Aplica-se.

Despesa PPA: **69 - 1 . 2003 . 12 . 122 . 401 . 1.5 . 0 . 449052**
Estrutura Organizacional
Unidade gestora: 1 - Município de Afrânio
Órgão orçamentário: 2000 - PODER EXECUTIVO
Unidade orçamentária: 2003 - SECRETARIA DE EDUCAÇÃO, CULTURA E DESPORTO
Classificação Funcional
Função: 12 - Educação
Subfunção: 122 - Administração Geral
Estrutura Programática
Programa: 401 - APOIO AS AÇÕES DA ADMINISTRAÇÃO GERAL
Ação: 5 - AQUISIÇÃO DE MÓVEIS, MÁQUINAS E EQUIPAMENTOS DIVERSOS
Subação:
Natureza da Despesa
Categoria econômica: 4 - Despesas de Capital
Grupo de despesa: 4 - Investimentos
Modalidade de aplicação: 90 - Aplicações Diretas
Elemento de despesa: 52 - Equipamentos e Material Permanente

Fonte de recurso	Valores previstos:	Global	2018	2019	2020	2021	Total
2 - Impostos e Transferências MDE		0,00	50.000,00	53.375,00	57.031,19	60.937,83	221.344,02
Total:		**0,00**	**50.000,00**	**53.375,00**	**57.031,19**	**60.937,83**	**221.344,02**

Ação: 2.9 MANUTENÇÃO DAS ATIVIDADES DO GABINETE DO PREFEITO
Tipo: 2 - Atividades
Objetivo: Coordenar o processo de planejamento e monitoramento das ações do gabinete do prefeito e executar as atividades de suporte administrativo á gestão dos seus programas finalísticos.
Produto: Manutenção
Sigla:

Indicador (unidade de medida): 1 - Programa de Apoio às Políticas Públicas e Áreas Especiais não é mensurado por indicador (1 - Não Aplica-se, NA, NA)
Método de cálculo: Não Aplica-se.
Método de avaliação: Não Aplica-se.

Despesa PPA: **20 - 1 . 2001 . 4 . 122 . 401 . 2.9 . 0 . 319004**
Estrutura Organizacional
Unidade gestora: 1 - Município de Afrânio
Órgão orçamentário: 2000 - PODER EXECUTIVO
Unidade orçamentária: 2001 - GABINETE DO PREFEITO

Despesa PPA por Programa e Ação

Classificação Funcional
Função: 4 - Administração
Subfunção: 122 - Administração Geral
Estrutura Programática
Programa: 401 - APOIO AS AÇÕES DA ADMINISTRAÇÃO GERAL
Ação: 9 - MANUTENÇÃO DAS ATIVIDADES DO GABINETE DO PREFEITO
Subação:
Natureza da Despesa
Categoria econômica: 3 - Despesas Correntes
Grupo de despesa: 1 - Pessoal e Encargos Sociais
Modalidade de aplicação: 90 - Aplicações Diretas
Elemento de despesa: 4 - Contratação por Tempo Determinado

Fonte de recurso	Valores previstos:	Global	2018	2019	2020	2021	Total
1 - Recursos Próprios		0,00	150.000,00	160.125,00	171.093,56	182.813,47	664.032,03
Total:		**0,00**	**150.000,00**	**160.125,00**	**171.093,56**	**182.813,47**	**664.032,03**

Despesa PPA: **21 - 1 . 2001 . 4 . 122 . 401 . 2.9 . 0 . 319011**
Estrutura Organizacional
Unidade gestora: 1 - Município de Afrânio
Órgão orçamentário: 2000 - PODER EXECUTIVO
Unidade orçamentária: 2001 - GABINETE DO PREFEITO
Classificação Funcional
Função: 4 - Administração
Subfunção: 122 - Administração Geral
Estrutura Programática
Programa: 401 - APOIO AS AÇÕES DA ADMINISTRAÇÃO GERAL
Ação: 9 - MANUTENÇÃO DAS ATIVIDADES DO GABINETE DO PREFEITO
Subação:
Natureza da Despesa
Categoria econômica: 3 - Despesas Correntes
Grupo de despesa: 1 - Pessoal e Encargos Sociais
Modalidade de aplicação: 90 - Aplicações Diretas
Elemento de despesa: 11 - Vencimentos e Vantagens Fixas – Pessoal Civil

Fonte de recurso	Valores previstos:	Global	2018	2019	2020	2021	Total
1 - Recursos Próprios		0,00	70.000,00	74.725,00	79.843,66	85.312,95	309.881,61
Total:		**0,00**	**70.000,00**	**74.725,00**	**79.843,66**	**85.312,95**	**309.881,61**

Despesa PPA: **22 - 1 . 2001 . 4 . 122 . 401 . 2.9 . 0 . 339014**
Estrutura Organizacional
Unidade gestora: 1 - Município de Afrânio
Órgão orçamentário: 2000 - PODER EXECUTIVO
Unidade orçamentária: 2001 - GABINETE DO PREFEITO
Classificação Funcional
Função: 4 - Administração
Subfunção: 122 - Administração Geral
Estrutura Programática
Programa: 401 - APOIO AS AÇÕES DA ADMINISTRAÇÃO GERAL
Ação: 9 - MANUTENÇÃO DAS ATIVIDADES DO GABINETE DO PREFEITO
Subação:
Natureza da Despesa
Categoria econômica: 3 - Despesas Correntes
Grupo de despesa: 3 - Outras Despesas Correntes
Modalidade de aplicação: 90 - Aplicações Diretas
Elemento de despesa: 14 - Diárias – Civil

Fonte de recurso	Valores previstos:	Global	2018	2019	2020	2021	Total
1 - Recursos Próprios		0,00	20.000,00	21.350,00	22.812,48	24.375,13	88.537,61
Total:		**0,00**	**20.000,00**	**21.350,00**	**22.812,48**	**24.375,13**	**88.537,61**

Despesa PPA: **23 - 1 . 2001 . 4 . 122 . 401 . 2.9 . 0 . 339030**
Estrutura Organizacional
Unidade gestora: 1 - Município de Afrânio
Órgão orçamentário: 2000 - PODER EXECUTIVO
Unidade orçamentária: 2001 - GABINETE DO PREFEITO
Classificação Funcional
Função: 4 - Administração
Subfunção: 122 - Administração Geral

Anexo de Compatibilidade PPA e LOA

PPA 2018 - 2021 - Valores em R$

		Valor global	2018	2019	2020	2021	Total
	1 - Recursos Próprios	0,00	1.000,00	1.067,50	1.140,62	1.218,75	4.426,87
	25 - Recursos do FNAS	0,00	5.000,00	5.337,50	5.703,12	6.093,78	22.134,40
Subfunção:	243 - Assistência à Criança e ao Adolescente	0,00	396.000,00	422.730,00	451.687,03	482.627,57	1.753.044,60
Programa:	801 - APOIO AS AÇÕES DAS POLÍTICAS SOCIAIS	0,00	217.000,00	231.647,50	247.515,38	264.470,19	960.633,07
Ação:	1.47 - AQUISIÇÃO DE VEÍCULOS, MÓVEIS E UTENSÍLIOS PARA O CONSELHO	0,00	35.000,00	37.362,50	39.921,83	42.656,48	154.940,81
	330 - 4.4.90.52.00	**0,00**	**35.000,00**	**37.362,50**	**39.921,83**	**42.656,48**	**154.940,81**
	1 - Recursos Próprios	0,00	10.000,00	10.675,00	11.406,24	12.187,57	44.268,81
	25 - Recursos do FNAS	0,00	25.000,00	26.687,50	28.515,59	30.468,91	110.672,00
Ação:	1.48 - CONSTRUÇÃO, REFORMA E/OU AMPLIAÇÃO DA SEDE PRÓPRIA DO CRAS,	0,00	30.000,00	32.025,00	34.218,72	36.562,70	132.806,42
	331 - 4.4.90.51.00	**0,00**	**30.000,00**	**32.025,00**	**34.218,72**	**36.562,70**	**132.806,42**
	17 - Outros Convênios	0,00	20.000,00	21.350,00	22.812,48	24.375,13	88.537,61
	25 - Recursos do FNAS	0,00	10.000,00	10.675,00	11.406,24	12.187,57	44.268,81
Ação:	2.74 - MANUTENÇÃO DAS ATIVIDADES DO CONSELHO TUTELAR	0,00	115.000,00	122.762,50	131.171,74	140.157,01	509.091,25
	332 - 3.1.90.04.00	**0,00**	**65.000,00**	**69.387,50**	**74.140,54**	**79.219,17**	**287.747,21**
	1 - Recursos Próprios	0,00	65.000,00	69.387,50	74.140,54	79.219,17	287.747,21
	333 - 3.1.90.11.00	**0,00**	**15.000,00**	**16.012,50**	**17.109,36**	**18.281,35**	**66.403,21**
	1 - Recursos Próprios	0,00	15.000,00	16.012,50	17.109,36	18.281,35	66.403,21
	334 - 3.1.90.16.00	**0,00**	**1.000,00**	**1.067,50**	**1.140,62**	**1.218,75**	**4.426,87**
	1 - Recursos Próprios	0,00	1.000,00	1.067,50	1.140,62	1.218,75	4.426,87
	335 - 3.3.90.14.00	**0,00**	**10.000,00**	**10.675,00**	**11.406,24**	**12.187,57**	**44.268,81**
	1 - Recursos Próprios	0,00	10.000,00	10.675,00	11.406,24	12.187,57	44.268,81
	336 - 3.3.90.30.00	**0,00**	**10.000,00**	**10.675,00**	**11.406,24**	**12.187,57**	**44.268,81**
	1 - Recursos Próprios	0,00	10.000,00	10.675,00	11.406,24	12.187,57	44.268,81
	337 - 3.3.90.33.00	**0,00**	**2.000,00**	**2.135,00**	**2.281,25**	**2.437,52**	**8.853,77**
	1 - Recursos Próprios	0,00	2.000,00	2.135,00	2.281,25	2.437,52	8.853,77
	338 - 3.3.90.35.00	**0,00**	**2.000,00**	**2.135,00**	**2.281,25**	**2.437,52**	**8.853,77**
	1 - Recursos Próprios	0,00	2.000,00	2.135,00	2.281,25	2.437,52	8.853,77
	339 - 3.3.90.36.00	**0,00**	**5.000,00**	**5.337,50**	**5.703,12**	**6.093,78**	**22.134,40**
	1 - Recursos Próprios	0,00	5.000,00	5.337,50	5.703,12	6.093,78	22.134,40
	340 - 3.3.90.39.00	**0,00**	**5.000,00**	**5.337,50**	**5.703,12**	**6.093,78**	**22.134,40**
	1 - Recursos Próprios	0,00	5.000,00	5.337,50	5.703,12	6.093,78	22.134,40
Ação:	2.75 - MANUTENÇÃO DO CENTRO DE REFERÊNCIA DA ASSISTÊNCIA SOCIAL -	0,00	15.000,00	16.012,50	17.109,36	18.281,34	66.403,20
	341 - 3.3.90.30.00	**0,00**	**5.000,00**	**5.337,50**	**5.703,12**	**6.093,78**	**22.134,40**
	1 - Recursos Próprios	0,00	5.000,00	5.337,50	5.703,12	6.093,78	22.134,40
	342 - 3.3.90.36.00	**0,00**	**5.000,00**	**5.337,50**	**5.703,12**	**6.093,78**	**22.134,40**
	1 - Recursos Próprios	0,00	5.000,00	5.337,50	5.703,12	6.093,78	22.134,40

Anexo de Compatibilidade PPA e LOA

PPA 2018 - 2021 - Valores em R$

		Valor global	2018	2019	2020	2021	Total
	343 - 3.3.90.39.00	**0,00**	**5.000,00**	**5.337,50**	**5.703,12**	**6.093,78**	**22.134,40**
	1 - Recursos Próprios	0,00	5.000,00	5.337,50	5.703,12	6.093,78	22.134,40
Ação:	2.76 - MANUTENÇÃO DAS ATIVIDADES DA COORDENADORIA DA MULHER	0,00	22.000,00	23.485,00	25.093,73	26.812,66	97.391,39
	344 - 3.1.90.04.00	**0,00**	**10.000,00**	**10.675,00**	**11.406,24**	**12.187,57**	**44.268,81**
	1 - Recursos Próprios	0,00	10.000,00	10.675,00	11.406,24	12.187,57	44.268,81
	345 - 3.3.90.14.00	**0,00**	**5.000,00**	**5.337,50**	**5.703,12**	**6.093,78**	**22.134,40**
	1 - Recursos Próprios	0,00	5.000,00	5.337,50	5.703,12	6.093,78	22.134,40
	346 - 3.3.90.30.00	**0,00**	**2.000,00**	**2.135,00**	**2.281,25**	**2.437,52**	**8.853,77**
	1 - Recursos Próprios	0,00	2.000,00	2.135,00	2.281,25	2.437,52	8.853,77
	347 - 3.3.90.36.00	**0,00**	**2.000,00**	**2.135,00**	**2.281,25**	**2.437,52**	**8.853,77**
	1 - Recursos Próprios	0,00	2.000,00	2.135,00	2.281,25	2.437,52	8.853,77
	348 - 3.3.90.39.00	**0,00**	**3.000,00**	**3.202,50**	**3.421,87**	**3.656,27**	**13.280,64**
	1 - Recursos Próprios	0,00	3.000,00	3.202,50	3.421,87	3.656,27	13.280,64
Programa:	802 - BLOCO DE FINANCIAMENTO DA PROTEÇÃO SOCIAL BÁSICA	0,00	179.000,00	191.082,50	204.171,65	218.157,38	792.411,53
Ação:	2.117 - MANUTENÇÃO DO PROGRAMA PRIMEIRA INFÂNCIA NO SUAS - CRIANÇA	0,00	179.000,00	191.082,50	204.171,65	218.157,38	792.411,53
	578 - 3.1.90.04.00	**0,00**	**16.000,00**	**17.080,00**	**18.249,98**	**19.500,10**	**70.830,08**
	1 - Recursos Próprios	0,00	1.000,00	1.067,50	1.140,62	1.218,75	4.426,87
	25 - Recursos do FNAS	0,00	15.000,00	16.012,50	17.109,36	18.281,35	66.403,21
	579 - 3.1.90.11.00	**0,00**	**16.000,00**	**17.080,00**	**18.249,98**	**19.500,10**	**70.830,08**
	1 - Recursos Próprios	0,00	1.000,00	1.067,50	1.140,62	1.218,75	4.426,87
	25 - Recursos do FNAS	0,00	15.000,00	16.012,50	17.109,36	18.281,35	66.403,21
	580 - 3.1.90.13.00	**0,00**	**26.000,00**	**27.755,00**	**29.656,21**	**31.687,66**	**115.098,87**
	1 - Recursos Próprios	0,00	1.000,00	1.067,50	1.140,62	1.218,75	4.426,87
	25 - Recursos do FNAS	0,00	25.000,00	26.687,50	28.515,59	30.468,91	110.672,00
	581 - 3.1.91.13.00	**0,00**	**6.000,00**	**6.405,00**	**6.843,74**	**7.312,53**	**26.561,27**
	1 - Recursos Próprios	0,00	1.000,00	1.067,50	1.140,62	1.218,75	4.426,87
	25 - Recursos do FNAS	0,00	5.000,00	5.337,50	5.703,12	6.093,78	22.134,40
	582 - 3.3.90.14.00	**0,00**	**16.000,00**	**17.080,00**	**18.249,98**	**19.500,10**	**70.830,08**
	1 - Recursos Próprios	0,00	1.000,00	1.067,50	1.140,62	1.218,75	4.426,87
	25 - Recursos do FNAS	0,00	15.000,00	16.012,50	17.109,36	18.281,35	66.403,21
	583 - 3.3.90.30.00	**0,00**	**16.000,00**	**17.080,00**	**18.249,98**	**19.500,10**	**70.830,08**
	1 - Recursos Próprios	0,00	1.000,00	1.067,50	1.140,62	1.218,75	4.426,87
	25 - Recursos do FNAS	0,00	15.000,00	16.012,50	17.109,36	18.281,35	66.403,21
	584 - 3.3.90.33.00	**0,00**	**16.000,00**	**17.080,00**	**18.249,98**	**19.500,10**	**70.830,08**
	1 - Recursos Próprios	0,00	1.000,00	1.067,50	1.140,62	1.218,75	4.426,87
	25 - Recursos do FNAS	0,00	15.000,00	16.012,50	17.109,36	18.281,35	66.403,21
	585 - 3.3.90.36.00	**0,00**	**16.000,00**	**17.080,00**	**18.249,98**	**19.500,10**	**70.830,08**

Anexo de Compatibilidade PPA e LOA

PPA 2018 - 2021 - Valores em R$

		Valor global	2018	2019	2020	2021	Total
	1 - Recursos Próprios	0,00	1.000,00	1.067,50	1.140,62	1.218,75	4.426,87
	25 - Recursos do FNAS	0,00	15.000,00	16.012,50	17.109,36	18.281,35	66.403,21
	586 - 3.3.90.39.00	**0,00**	**51.000,00**	**54.442,50**	**58.171,82**	**62.156,59**	**225.770,91**
	1 - Recursos Próprios	0,00	36.000,00	38.430,00	41.062,46	43.875,24	159.367,70
	25 - Recursos do FNAS	0,00	15.000,00	16.012,50	17.109,36	18.281,35	66.403,21
Subfunção:	244 - Assistência Comunitária	0,00	745.000,00	795.287,50	849.764,76	907.973,49	3.298.025,75
Programa:	801 - APOIO AS AÇÕES DAS POLÍTICAS SOCIAIS	0,00	35.000,00	37.362,50	39.921,84	42.656,48	154.940,82
Ação:	1.49 - AQUISIÇÃO DE MÓVEIS, VEÍCULOS E EQUIPAMENTOS DIVERSOS	0,00	10.000,00	10.675,00	11.406,24	12.187,57	44.268,81
	349 - 4.4.90.52.00	**0,00**	**10.000,00**	**10.675,00**	**11.406,24**	**12.187,57**	**44.268,81**
	1 - Recursos Próprios	0,00	10.000,00	10.675,00	11.406,24	12.187,57	44.268,81
Ação:	2.77 - MANUTENÇÃO DA COZINHA COMUNITÁRIA	0,00	20.000,00	21.350,00	22.812,48	24.375,13	88.537,61
	350 - 3.3.90.30.00	**0,00**	**10.000,00**	**10.675,00**	**11.406,24**	**12.187,57**	**44.268,81**
	1 - Recursos Próprios	0,00	10.000,00	10.675,00	11.406,24	12.187,57	44.268,81
	351 - 3.3.90.36.00	**0,00**	**5.000,00**	**5.337,50**	**5.703,12**	**6.093,78**	**22.134,40**
	1 - Recursos Próprios	0,00	5.000,00	5.337,50	5.703,12	6.093,78	22.134,40
	352 - 3.3.90.39.00	**0,00**	**5.000,00**	**5.337,50**	**5.703,12**	**6.093,78**	**22.134,40**
	1 - Recursos Próprios	0,00	5.000,00	5.337,50	5.703,12	6.093,78	22.134,40
Ação:	2.78 - CONVÊNIO COM A BEMFAM	0,00	5.000,00	5.337,50	5.703,12	6.093,78	22.134,40
	353 - 3.3.90.41.00	**0,00**	**5.000,00**	**5.337,50**	**5.703,12**	**6.093,78**	**22.134,40**
	1 - Recursos Próprios	0,00	5.000,00	5.337,50	5.703,12	6.093,78	22.134,40
Programa:	802 - BLOCO DE FINANCIAMENTO DA PROTEÇÃO SOCIAL BÁSICA	0,00	295.000,00	314.912,50	336.484,01	359.533,10	1.305.929,61
Ação:	2.79 - MANUTENÇÃO DOS SERVIÇOS DE CONVIVÊNCIA E FORTALECIMENTO DE	0,00	210.000,00	224.175,00	239.531,01	255.938,86	929.644,87
	355 - 3.1.90.04.00	**0,00**	**25.000,00**	**26.687,50**	**28.515,60**	**30.468,91**	**110.672,01**
	1 - Recursos Próprios	0,00	5.000,00	5.337,50	5.703,12	6.093,78	22.134,40
	25 - Recursos do FNAS	0,00	20.000,00	21.350,00	22.812,48	24.375,13	88.537,61
	356 - 3.1.90.11.00	**0,00**	**25.000,00**	**26.687,50**	**28.515,60**	**30.468,91**	**110.672,01**
	1 - Recursos Próprios	0,00	5.000,00	5.337,50	5.703,12	6.093,78	22.134,40
	25 - Recursos do FNAS	0,00	20.000,00	21.350,00	22.812,48	24.375,13	88.537,61
	357 - 3.3.90.14.00	**0,00**	**6.000,00**	**6.405,00**	**6.843,74**	**7.312,53**	**26.561,27**
	1 - Recursos Próprios	0,00	1.000,00	1.067,50	1.140,62	1.218,75	4.426,87
	25 - Recursos do FNAS	0,00	5.000,00	5.337,50	5.703,12	6.093,78	22.134,40
	358 - 3.3.90.30.00	**0,00**	**60.000,00**	**64.050,00**	**68.437,43**	**73.125,40**	**265.612,83**
	1 - Recursos Próprios	0,00	10.000,00	10.675,00	11.406,24	12.187,57	44.268,81
	25 - Recursos do FNAS	0,00	50.000,00	53.375,00	57.031,19	60.937,83	221.344,02
	359 - 3.3.90.33.00	**0,00**	**6.000,00**	**6.405,00**	**6.843,74**	**7.312,53**	**26.561,27**
	1 - Recursos Próprios	0,00	1.000,00	1.067,50	1.140,62	1.218,75	4.426,87

Anexo de Compatibilidade PPA e LOA

PPA 2018 - 2021 - Valores em R$

		Valor global	2018	2019	2020	2021	Total
	25 - Recursos do FNAS	0,00	5.000,00	5.337,50	5.703,12	6.093,78	22.134,40
	360 - 3.3.90.36.00	**0,00**	**60.000,00**	**64.050,00**	**68.437,43**	**73.125,40**	**265.612,83**
	1 - Recursos Próprios	0,00	10.000,00	10.675,00	11.406,24	12.187,57	44.268,81
	25 - Recursos do FNAS	0,00	50.000,00	53.375,00	57.031,19	60.937,83	221.344,02
	361 - 3.3.90.39.00	**0,00**	**25.000,00**	**26.687,50**	**28.515,60**	**30.468,91**	**110.672,01**
	1 - Recursos Próprios	0,00	5.000,00	5.337,50	5.703,12	6.093,78	22.134,40
	25 - Recursos do FNAS	0,00	20.000,00	21.350,00	22.812,48	24.375,13	88.537,61
	362 - 3.3.90.48.00	**0,00**	**3.000,00**	**3.202,50**	**3.421,87**	**3.656,27**	**13.280,64**
	1 - Recursos Próprios	0,00	1.000,00	1.067,50	1.140,62	1.218,75	4.426,87
	25 - Recursos do FNAS	0,00	2.000,00	2.135,00	2.281,25	2.437,52	8.853,77
Ação:	2.80 - MANUTENÇÃO DA PROTEÇÃO SOCIAL BÁSICA NO DOMICÍLIO PARA	0,00	32.000,00	34.160,00	36.499,95	39.000,18	141.660,13
	363 - 3.3.90.30.00	**0,00**	**15.000,00**	**16.012,50**	**17.109,36**	**18.281,35**	**66.403,21**
	1 - Recursos Próprios	0,00	5.000,00	5.337,50	5.703,12	6.093,78	22.134,40
	25 - Recursos do FNAS	0,00	10.000,00	10.675,00	11.406,24	12.187,57	44.268,81
	364 - 3.3.90.33.00	**0,00**	**3.000,00**	**3.202,50**	**3.421,87**	**3.656,27**	**13.280,64**
	1 - Recursos Próprios	0,00	1.000,00	1.067,50	1.140,62	1.218,75	4.426,87
	25 - Recursos do FNAS	0,00	2.000,00	2.135,00	2.281,25	2.437,52	8.853,77
	365 - 3.3.90.36.00	**0,00**	**6.000,00**	**6.405,00**	**6.843,74**	**7.312,53**	**26.561,27**
	1 - Recursos Próprios	0,00	1.000,00	1.067,50	1.140,62	1.218,75	4.426,87
	25 - Recursos do FNAS	0,00	5.000,00	5.337,50	5.703,12	6.093,78	22.134,40
	366 - 3.3.90.39.00	**0,00**	**6.000,00**	**6.405,00**	**6.843,74**	**7.312,53**	**26.561,27**
	1 - Recursos Próprios	0,00	1.000,00	1.067,50	1.140,62	1.218,75	4.426,87
	25 - Recursos do FNAS	0,00	5.000,00	5.337,50	5.703,12	6.093,78	22.134,40
	367 - 3.3.90.48.00	**0,00**	**2.000,00**	**2.135,00**	**2.281,24**	**2.437,50**	**8.853,74**
	1 - Recursos Próprios	0,00	1.000,00	1.067,50	1.140,62	1.218,75	4.426,87
	25 - Recursos do FNAS	0,00	1.000,00	1.067,50	1.140,62	1.218,75	4.426,87
Ação:	2.81 - MANUTENÇÃO DO PROGRAMA DE ATENÇÃO E INTEGRAÇÃO FAMILIAR -	0,00	53.000,00	56.577,50	60.453,05	64.594,06	234.624,61
	368 - 3.1.90.04.00	**0,00**	**25.000,00**	**26.687,50**	**28.515,60**	**30.468,91**	**110.672,01**
	1 - Recursos Próprios	0,00	5.000,00	5.337,50	5.703,12	6.093,78	22.134,40
	25 - Recursos do FNAS	0,00	20.000,00	21.350,00	22.812,48	24.375,13	88.537,61
	369 - 3.3.90.14.00	**0,00**	**2.000,00**	**2.135,00**	**2.281,24**	**2.437,50**	**8.853,74**
	1 - Recursos Próprios	0,00	1.000,00	1.067,50	1.140,62	1.218,75	4.426,87
	25 - Recursos do FNAS	0,00	1.000,00	1.067,50	1.140,62	1.218,75	4.426,87
	370 - 3.3.90.30.00	**0,00**	**12.000,00**	**12.810,00**	**13.687,49**	**14.625,09**	**53.122,58**
	1 - Recursos Próprios	0,00	2.000,00	2.135,00	2.281,25	2.437,52	8.853,77
	25 - Recursos do FNAS	0,00	10.000,00	10.675,00	11.406,24	12.187,57	44.268,81
	371 - 3.3.90.33.00	**0,00**	**2.000,00**	**2.135,00**	**2.281,24**	**2.437,50**	**8.853,74**

Anexo de Compatibilidade PPA e LOA

PPA 2018 - 2021 - Valores em R$

		Valor global	2018	2019	2020	2021	Total
	1 - Recursos Próprios	0,00	1.000,00	1.067,50	1.140,62	1.218,75	4.426,87
	25 - Recursos do FNAS	0,00	1.000,00	1.067,50	1.140,62	1.218,75	4.426,87
	372 - 3.3.90.36.00	**0,00**	**6.000,00**	**6.405,00**	**6.843,74**	**7.312,53**	**26.561,27**
	1 - Recursos Próprios	0,00	1.000,00	1.067,50	1.140,62	1.218,75	4.426,87
	25 - Recursos do FNAS	0,00	5.000,00	5.337,50	5.703,12	6.093,78	22.134,40
	373 - 3.3.90.39.00	**0,00**	**6.000,00**	**6.405,00**	**6.843,74**	**7.312,53**	**26.561,27**
	1 - Recursos Próprios	0,00	1.000,00	1.067,50	1.140,62	1.218,75	4.426,87
	25 - Recursos do FNAS	0,00	5.000,00	5.337,50	5.703,12	6.093,78	22.134,40
Programa:	803 - ÍNDICE DE GESTÃO DESCENTRALIZADA DO SISTEMA ÚNICO DA ASSISTÊNCI	0,00	143.000,00	152.652,50	163.109,20	174.282,16	633.043,86
Ação:	1.50 - AQUISIÇÃO DE MÓVEIS, VEÍCULOS E EQUIPAMENTOS DIVERSOS	0,00	23.000,00	24.552,50	26.234,35	28.031,40	101.818,25
	374 - 4.4.90.52.00	**0,00**	**23.000,00**	**24.552,50**	**26.234,35**	**28.031,40**	**101.818,25**
	1 - Recursos Próprios	0,00	3.000,00	3.202,50	3.421,87	3.656,27	13.280,64
	25 - Recursos do FNAS	0,00	20.000,00	21.350,00	22.812,48	24.375,13	88.537,61
Ação:	2.82 - MANUTENÇÃO DO FORTALECIMENTO DO CONTROLE SOCIAL - IGD SUAS	0,00	23.000,00	24.552,50	26.234,34	28.031,38	101.818,22
	375 - 3.3.90.14.00	**0,00**	**3.000,00**	**3.202,50**	**3.421,87**	**3.656,27**	**13.280,64**
	1 - Recursos Próprios	0,00	1.000,00	1.067,50	1.140,62	1.218,75	4.426,87
	25 - Recursos do FNAS	0,00	2.000,00	2.135,00	2.281,25	2.437,52	8.853,77
	376 - 3.3.90.30.00	**0,00**	**5.000,00**	**5.337,50**	**5.703,12**	**6.093,78**	**22.134,40**
	1 - Recursos Próprios	0,00	1.000,00	1.067,50	1.140,62	1.218,75	4.426,87
	25 - Recursos do FNAS	0,00	4.000,00	4.270,00	4.562,50	4.875,03	17.707,53
	377 - 3.3.90.33.00	**0,00**	**4.000,00**	**4.270,00**	**4.562,49**	**4.875,02**	**17.707,51**
	1 - Recursos Próprios	0,00	1.000,00	1.067,50	1.140,62	1.218,75	4.426,87
	25 - Recursos do FNAS	0,00	3.000,00	3.202,50	3.421,87	3.656,27	13.280,64
	378 - 3.3.90.36.00	**0,00**	**5.000,00**	**5.337,50**	**5.703,12**	**6.093,78**	**22.134,40**
	1 - Recursos Próprios	0,00	1.000,00	1.067,50	1.140,62	1.218,75	4.426,87
	25 - Recursos do FNAS	0,00	4.000,00	4.270,00	4.562,50	4.875,03	17.707,53
	379 - 3.3.90.39.00	**0,00**	**6.000,00**	**6.405,00**	**6.843,74**	**7.312,53**	**26.561,27**
	1 - Recursos Próprios	0,00	1.000,00	1.067,50	1.140,62	1.218,75	4.426,87
	25 - Recursos do FNAS	0,00	5.000,00	5.337,50	5.703,12	6.093,78	22.134,40
Ação:	2.83 - APOIO A ORGANIZAÇÃO E GESTÃO DO SUAS - IGDSUAS	0,00	97.000,00	103.547,50	110.640,51	118.219,38	429.407,39
	380 - 3.1.90.04.00	**0,00**	**50.000,00**	**53.375,00**	**57.031,19**	**60.937,83**	**221.344,02**
	1 - Recursos Próprios	0,00	10.000,00	10.675,00	11.406,24	12.187,57	44.268,81
	25 - Recursos do FNAS	0,00	40.000,00	42.700,00	45.624,95	48.750,26	177.075,21
	381 - 3.3.90.14.00	**0,00**	**10.000,00**	**10.675,00**	**11.406,24**	**12.187,57**	**44.268,81**
	1 - Recursos Próprios	0,00	2.000,00	2.135,00	2.281,25	2.437,52	8.853,77
	25 - Recursos do FNAS	0,00	8.000,00	8.540,00	9.124,99	9.750,05	35.415,04
	382 - 3.3.90.30.00	**0,00**	**10.000,00**	**10.675,00**	**11.406,24**	**12.187,57**	**44.268,81**

Anexo de Compatibilidade PPA e LOA

PPA 2018 - 2021 - Valores em R$

		Valor global	2018	2019	2020	2021	Total
	1 - Recursos Próprios	0,00	2.000,00	2.135,00	2.281,25	2.437,52	8.853,77
	25 - Recursos do FNAS	0,00	8.000,00	8.540,00	9.124,99	9.750,05	35.415,04
	383 - 3.3.90.33.00	**0,00**	**2.000,00**	**2.135,00**	**2.281,24**	**2.437,50**	**8.853,74**
	1 - Recursos Próprios	0,00	1.000,00	1.067,50	1.140,62	1.218,75	4.426,87
	25 - Recursos do FNAS	0,00	1.000,00	1.067,50	1.140,62	1.218,75	4.426,87
	384 - 3.3.90.36.00	**0,00**	**20.000,00**	**21.350,00**	**22.812,48**	**24.375,13**	**88.537,61**
	1 - Recursos Próprios	0,00	5.000,00	5.337,50	5.703,12	6.093,78	22.134,40
	25 - Recursos do FNAS	0,00	15.000,00	16.012,50	17.109,36	18.281,35	66.403,21
	385 - 3.3.90.39.00	**0,00**	**5.000,00**	**5.337,50**	**5.703,12**	**6.093,78**	**22.134,40**
	1 - Recursos Próprios	0,00	1.000,00	1.067,50	1.140,62	1.218,75	4.426,87
	25 - Recursos do FNAS	0,00	4.000,00	4.270,00	4.562,50	4.875,03	17.707,53
Programa:	804 - ÍNDICE DE GESTÃO DESCENTRALIZADA IGD M – PROGRAMA BOLSA FAMÍLI	0,00	70.000,00	74.725,00	79.843,68	85.312,94	309.881,62
Ação:	1.51 - AQUISIÇÃO DE MÓVEIS, VEÍCULOS E EQUIPAMENTOS DIVERSOS	0,00	5.000,00	5.337,50	5.703,12	6.093,78	22.134,40
	386 - 4.4.90.52.00	**0,00**	**5.000,00**	**5.337,50**	**5.703,12**	**6.093,78**	**22.134,40**
	1 - Recursos Próprios	0,00	1.000,00	1.067,50	1.140,62	1.218,75	4.426,87
	25 - Recursos do FNAS	0,00	4.000,00	4.270,00	4.562,50	4.875,03	17.707,53
Ação:	2.84 - MANUTENÇÃO AO APOIO A ORGANIZAÇÃO E GESTÃO DO PROGRAMA	0,00	45.000,00	48.037,50	51.328,08	54.844,03	199.209,61
	387 - 3.1.90.04.00	**0,00**	**20.000,00**	**21.350,00**	**22.812,48**	**24.375,13**	**88.537,61**
	1 - Recursos Próprios	0,00	5.000,00	5.337,50	5.703,12	6.093,78	22.134,40
	25 - Recursos do FNAS	0,00	15.000,00	16.012,50	17.109,36	18.281,35	66.403,21
	388 - 3.3.90.14.00	**0,00**	**5.000,00**	**5.337,50**	**5.703,12**	**6.093,78**	**22.134,40**
	1 - Recursos Próprios	0,00	1.000,00	1.067,50	1.140,62	1.218,75	4.426,87
	25 - Recursos do FNAS	0,00	4.000,00	4.270,00	4.562,50	4.875,03	17.707,53
	389 - 3.3.90.30.00	**0,00**	**5.000,00**	**5.337,50**	**5.703,12**	**6.093,78**	**22.134,40**
	1 - Recursos Próprios	0,00	1.000,00	1.067,50	1.140,62	1.218,75	4.426,87
	25 - Recursos do FNAS	0,00	4.000,00	4.270,00	4.562,50	4.875,03	17.707,53
	390 - 3.3.90.33.00	**0,00**	**5.000,00**	**5.337,50**	**5.703,12**	**6.093,78**	**22.134,40**
	1 - Recursos Próprios	0,00	1.000,00	1.067,50	1.140,62	1.218,75	4.426,87
	25 - Recursos do FNAS	0,00	4.000,00	4.270,00	4.562,50	4.875,03	17.707,53
	391 - 3.3.90.36.00	**0,00**	**5.000,00**	**5.337,50**	**5.703,12**	**6.093,78**	**22.134,40**
	1 - Recursos Próprios	0,00	1.000,00	1.067,50	1.140,62	1.218,75	4.426,87
	25 - Recursos do FNAS	0,00	4.000,00	4.270,00	4.562,50	4.875,03	17.707,53
	392 - 3.3.90.39.00	**0,00**	**5.000,00**	**5.337,50**	**5.703,12**	**6.093,78**	**22.134,40**
	1 - Recursos Próprios	0,00	1.000,00	1.067,50	1.140,62	1.218,75	4.426,87
	25 - Recursos do FNAS	0,00	4.000,00	4.270,00	4.562,50	4.875,03	17.707,53
Ação:	2.85 - FORTALECIMENTO DO CONTROLE SOCIAL - IGD PBF	0,00	20.000,00	21.350,00	22.812,48	24.375,13	88.537,61
	393 - 3.3.90.30.00	**0,00**	**10.000,00**	**10.675,00**	**11.406,24**	**12.187,57**	**44.268,81**

Anexo de Compatibilidade PPA e LOA

PPA 2018 - 2021 - Valores em R$

		Valor global	2018	2019	2020	2021	Total
	1 - Recursos Próprios	0,00	2.000,00	2.135,00	2.281,25	2.437,52	8.853,77
	25 - Recursos do FNAS	0,00	8.000,00	8.540,00	9.124,99	9.750,05	35.415,04
	394 - 3.3.90.36.00	**0,00**	**5.000,00**	**5.337,50**	**5.703,12**	**6.093,78**	**22.134,40**
	1 - Recursos Próprios	0,00	1.000,00	1.067,50	1.140,62	1.218,75	4.426,87
	25 - Recursos do FNAS	0,00	4.000,00	4.270,00	4.562,50	4.875,03	17.707,53
	395 - 3.3.90.39.00	**0,00**	**5.000,00**	**5.337,50**	**5.703,12**	**6.093,78**	**22.134,40**
	1 - Recursos Próprios	0,00	1.000,00	1.067,50	1.140,62	1.218,75	4.426,87
	25 - Recursos do FNAS	0,00	4.000,00	4.270,00	4.562,50	4.875,03	17.707,53
Programa:	805 - BENEFÍCIOS EVENTUAIS	0,00	202.000,00	215.635,00	230.406,03	246.188,81	894.229,84
Ação:	1.52 - AQUISIÇÃO DE MÓVEIS, VEÍCULOS E EQUIPAMENTOS DIVERSOS	0,00	20.000,00	21.350,00	22.812,48	24.375,13	88.537,61
	396 - 4.4.90.52.00	**0,00**	**20.000,00**	**21.350,00**	**22.812,48**	**24.375,13**	**88.537,61**
	1 - Recursos Próprios	0,00	20.000,00	21.350,00	22.812,48	24.375,13	88.537,61
Ação:	2.86 - SERVIÇOS FUNERÁRIOS, TRANSLADO A PESSOAS CARENTES	0,00	50.000,00	53.375,00	57.031,19	60.937,82	221.344,01
	397 - 3.3.90.32.00	**0,00**	**5.000,00**	**5.337,50**	**5.703,12**	**6.093,78**	**22.134,40**
	1 - Recursos Próprios	0,00	5.000,00	5.337,50	5.703,12	6.093,78	22.134,40
	398 - 3.3.90.36.00	**0,00**	**5.000,00**	**5.337,50**	**5.703,12**	**6.093,78**	**22.134,40**
	1 - Recursos Próprios	0,00	5.000,00	5.337,50	5.703,12	6.093,78	22.134,40
	399 - 3.3.90.39.00	**0,00**	**40.000,00**	**42.700,00**	**45.624,95**	**48.750,26**	**177.075,21**
	1 - Recursos Próprios	0,00	40.000,00	42.700,00	45.624,95	48.750,26	177.075,21
Ação:	2.87 - PAGAMENTO DE TRANSPORTE PARA PESSOAS CARENTES	0,00	10.000,00	10.675,00	11.406,24	12.187,56	44.268,80
	400 - 3.3.90.36.00	**0,00**	**5.000,00**	**5.337,50**	**5.703,12**	**6.093,78**	**22.134,40**
	1 - Recursos Próprios	0,00	5.000,00	5.337,50	5.703,12	6.093,78	22.134,40
	401 - 3.3.90.39.00	**0,00**	**5.000,00**	**5.337,50**	**5.703,12**	**6.093,78**	**22.134,40**
	1 - Recursos Próprios	0,00	5.000,00	5.337,50	5.703,12	6.093,78	22.134,40
Ação:	2.88 - AQUISIÇÃO DE GÊNEROS ALIMENTÍCIOS PARA PESSOAS CARENTES DESTE	0,00	10.000,00	10.675,00	11.406,24	12.187,57	44.268,81
	402 - 3.3.90.32.00	**0,00**	**10.000,00**	**10.675,00**	**11.406,24**	**12.187,57**	**44.268,81**
	1 - Recursos Próprios	0,00	10.000,00	10.675,00	11.406,24	12.187,57	44.268,81
Ação:	2.89 - AUXÍLIO A PESSOAS CARENTES	0,00	50.000,00	53.375,00	57.031,19	60.937,83	221.344,02
	403 - 3.3.90.48.00	**0,00**	**50.000,00**	**53.375,00**	**57.031,19**	**60.937,83**	**221.344,02**
	1 - Recursos Próprios	0,00	50.000,00	53.375,00	57.031,19	60.937,83	221.344,02
Ação:	2.90 - AQUISIÇÃO DE ÓCULOS, CADEIRAS DE RODAS E PRÓTESE PARA PESSOAS	0,00	10.000,00	10.675,00	11.406,24	12.187,57	44.268,81
	404 - 3.3.90.32.00	**0,00**	**10.000,00**	**10.675,00**	**11.406,24**	**12.187,57**	**44.268,81**
	1 - Recursos Próprios	0,00	10.000,00	10.675,00	11.406,24	12.187,57	44.268,81
Ação:	2.91 - PROGRAMA DE ACUP. MÃO DE OBRA NO PERÍODO DE ESTIAGEM	0,00	15.000,00	16.012,50	17.109,36	18.281,34	66.403,20
	405 - 3.3.90.30.00	**0,00**	**5.000,00**	**5.337,50**	**5.703,12**	**6.093,78**	**22.134,40**
	1 - Recursos Próprios	0,00	5.000,00	5.337,50	5.703,12	6.093,78	22.134,40

Anexo de Compatibilidade PPA e LOA

PPA 2018 - 2021 - Valores em R$

		Valor global	2018	2019	2020	2021	Total
	406 - 3.3.90.36.00	**0,00**	**5.000,00**	**5.337,50**	**5.703,12**	**6.093,78**	**22.134,40**
	1 - Recursos Próprios	0,00	5.000,00	5.337,50	5.703,12	6.093,78	22.134,40
	407 - 3.3.90.39.00	**0,00**	**5.000,00**	**5.337,50**	**5.703,12**	**6.093,78**	**22.134,40**
	1 - Recursos Próprios	0,00	5.000,00	5.337,50	5.703,12	6.093,78	22.134,40
Ação:	2.92 - APOIO A MORADIA DE PESSOAS CARENTES	0,00	30.000,00	32.025,00	34.218,72	36.562,69	132.806,41
	408 - 3.3.90.32.00	**0,00**	**20.000,00**	**21.350,00**	**22.812,48**	**24.375,13**	**88.537,61**
	1 - Recursos Próprios	0,00	20.000,00	21.350,00	22.812,48	24.375,13	88.537,61
	409 - 3.3.90.36.00	**0,00**	**5.000,00**	**5.337,50**	**5.703,12**	**6.093,78**	**22.134,40**
	1 - Recursos Próprios	0,00	5.000,00	5.337,50	5.703,12	6.093,78	22.134,40
	410 - 3.3.90.39.00	**0,00**	**5.000,00**	**5.337,50**	**5.703,12**	**6.093,78**	**22.134,40**
	1 - Recursos Próprios	0,00	5.000,00	5.337,50	5.703,12	6.093,78	22.134,40
Ação:	2.93 - CONCESSÃO DE SEGUNDAS VIAS DE REGISTRO DE NASCIMENTO,	0,00	2.000,00	2.135,00	2.281,25	2.437,52	8.853,77
	411 - 3.3.90.48.00	**0,00**	**2.000,00**	**2.135,00**	**2.281,25**	**2.437,52**	**8.853,77**
	1 - Recursos Próprios	0,00	2.000,00	2.135,00	2.281,25	2.437,52	8.853,77
Ação:	2.94 - AQUISIÇÃO DE TERRENOS PARA DISTRIBUIÇÃO GRATIUTA A PESSOAS	0,00	5.000,00	5.337,50	5.703,12	6.093,78	22.134,40
	412 - 3.3.90.32.00	**0,00**	**5.000,00**	**5.337,50**	**5.703,12**	**6.093,78**	**22.134,40**
	1 - Recursos Próprios	0,00	5.000,00	5.337,50	5.703,12	6.093,78	22.134,40
Unidade Gestora:	**4 - Fundo Municipal dos Direitos da Criança e do Adolescente d**	**0,00**	**160.000,00**	**170.800,00**	**182.499,82**	**195.001,04**	**708.300,86**
Unidade Orçamentária:	**6001 - FUNDO MUNICIPAL DO DIREITO DA CRIANÇA E ADOLE**	**0,00**	**160.000,00**	**170.800,00**	**182.499,82**	**195.001,04**	**708.300,86**
Função:	8 - Assistência Social	0,00	160.000,00	170.800,00	182.499,82	195.001,04	708.300,86
Subfunção:	243 - Assistência à Criança e ao Adolescente	0,00	160.000,00	170.800,00	182.499,82	195.001,04	708.300,86
Programa:	801 - APOIO AS AÇÕES DAS POLÍTICAS SOCIAIS	0,00	160.000,00	170.800,00	182.499,82	195.001,04	708.300,86
Ação:	2.115 - MANUTENÇÃO DAS ATIVIDADES DO FUNDO MUNICIPAL DOS DIREITOS DA	0,00	140.000,00	149.450,00	159.687,34	170.625,90	619.763,24
	556 - 3.1.90.04.00	**0,00**	**30.000,00**	**32.025,00**	**34.218,71**	**36.562,69**	**132.806,40**
	1 - Recursos Próprios	0,00	30.000,00	32.025,00	34.218,71	36.562,69	132.806,40
	557 - 3.1.90.11.00	**0,00**	**30.000,00**	**32.025,00**	**34.218,71**	**36.562,69**	**132.806,40**
	1 - Recursos Próprios	0,00	30.000,00	32.025,00	34.218,71	36.562,69	132.806,40
	558 - 3.1.90.16.00	**0,00**	**5.000,00**	**5.337,50**	**5.703,12**	**6.093,78**	**22.134,40**
	1 - Recursos Próprios	0,00	5.000,00	5.337,50	5.703,12	6.093,78	22.134,40
	559 - 3.3.90.14.00	**0,00**	**5.000,00**	**5.337,50**	**5.703,12**	**6.093,78**	**22.134,40**
	1 - Recursos Próprios	0,00	5.000,00	5.337,50	5.703,12	6.093,78	22.134,40
	560 - 3.3.90.30.00	**0,00**	**5.000,00**	**5.337,50**	**5.703,12**	**6.093,78**	**22.134,40**
	1 - Recursos Próprios	0,00	5.000,00	5.337,50	5.703,12	6.093,78	22.134,40
	561 - 3.3.90.33.00	**0,00**	**5.000,00**	**5.337,50**	**5.703,12**	**6.093,78**	**22.134,40**
	1 - Recursos Próprios	0,00	5.000,00	5.337,50	5.703,12	6.093,78	22.134,40
	562 - 3.3.90.35.00	**0,00**	**20.000,00**	**21.350,00**	**22.812,48**	**24.375,13**	**88.537,61**

Anexo de Compatibilidade PPA e LOA

PPA 2018 - 2021 - Valores em R$

		Valor global	2018	2019	2020	2021	Total
	1 - Recursos Próprios	0,00	20.000,00	21.350,00	22.812,48	24.375,13	88.537,61
	563 - 3.3.90.36.00	**0,00**	**20.000,00**	**21.350,00**	**22.812,48**	**24.375,13**	**88.537,61**
	1 - Recursos Próprios	0,00	20.000,00	21.350,00	22.812,48	24.375,13	88.537,61
	564 - 3.3.90.39.00	**0,00**	**10.000,00**	**10.675,00**	**11.406,24**	**12.187,57**	**44.268,81**
	1 - Recursos Próprios	0,00	10.000,00	10.675,00	11.406,24	12.187,57	44.268,81
	565 - 3.3.90.43.00	**0,00**	**10.000,00**	**10.675,00**	**11.406,24**	**12.187,57**	**44.268,81**
	1 - Recursos Próprios	0,00	10.000,00	10.675,00	11.406,24	12.187,57	44.268,81
Ação:	2.116 - CONTRIBUIÇÕES PARA ÓRGÃOS PREVIDENCIÁRIOS	0,00	20.000,00	21.350,00	22.812,48	24.375,14	88.537,62
	566 - 3.1.90.13.00	**0,00**	**10.000,00**	**10.675,00**	**11.406,24**	**12.187,57**	**44.268,81**
	1 - Recursos Próprios	0,00	10.000,00	10.675,00	11.406,24	12.187,57	44.268,81
	567 - 3.1.91.13.00	**0,00**	**10.000,00**	**10.675,00**	**11.406,24**	**12.187,57**	**44.268,81**
	1 - Recursos Próprios	0,00	10.000,00	10.675,00	11.406,24	12.187,57	44.268,81
Unidade Gestora:	**5 - Fundo Previdenciário do Município de Afrânio**	**0,00**	**3.581.000,00**	**3.822.717,50**	**4.084.573,70**	**4.364.366,99**	**15.852.658,19**
Unidade Orçamentária:	**5001 - FUNDO DE PREVIDÊNCIA DO MUNICÍPIO DE AFRÂNIO**	**0,00**	**3.581.000,00**	**3.822.717,50**	**4.084.573,70**	**4.364.366,99**	**15.852.658,19**
Função:	4 - Administração	0,00	285.000,00	304.237,50	325.077,81	347.345,62	1.261.660,93
Subfunção:	122 - Administração Geral	0,00	285.000,00	304.237,50	325.077,81	347.345,62	1.261.660,93
Programa:	901 - GESTÃO ADMINISTRATIVA DO RPPS	0,00	285.000,00	304.237,50	325.077,81	347.345,62	1.261.660,93
Ação:	1.66 - EXECUÇÃO DE OBRAS, AQUISIÇÃO DE IMÓVEIS, MÓVEIS, MÁQUINAS E	0,00	40.000,00	42.700,00	45.624,96	48.750,27	177.075,23
	524 - 4.4.90.51.00	**0,00**	**10.000,00**	**10.675,00**	**11.406,24**	**12.187,57**	**44.268,81**
	27 - Outras Fontes	0,00	10.000,00	10.675,00	11.406,24	12.187,57	44.268,81
	525 - 4.4.90.52.00	**0,00**	**20.000,00**	**21.350,00**	**22.812,48**	**24.375,13**	**88.537,61**
	27 - Outras Fontes	0,00	20.000,00	21.350,00	22.812,48	24.375,13	88.537,61
	526 - 4.5.90.61.00	**0,00**	**10.000,00**	**10.675,00**	**11.406,24**	**12.187,57**	**44.268,81**
	27 - Outras Fontes	0,00	10.000,00	10.675,00	11.406,24	12.187,57	44.268,81
Ação:	2.111 - GESTÃO ADMINISTRATIVA DO RPPS	0,00	200.000,00	213.500,00	228.124,77	243.751,29	885.376,06
	527 - 3.1.90.04.00	**0,00**	**10.000,00**	**10.675,00**	**11.406,24**	**12.187,57**	**44.268,81**
	27 - Outras Fontes	0,00	10.000,00	10.675,00	11.406,24	12.187,57	44.268,81
	529 - 3.1.90.05.00	**0,00**	**10.000,00**	**10.675,00**	**11.406,24**	**12.187,57**	**44.268,81**
	27 - Outras Fontes	0,00	10.000,00	10.675,00	11.406,24	12.187,57	44.268,81
	528 - 3.1.90.11.00	**0,00**	**5.000,00**	**5.337,50**	**5.703,12**	**6.093,78**	**22.134,40**
	27 - Outras Fontes	0,00	5.000,00	5.337,50	5.703,12	6.093,78	22.134,40
	530 - 3.1.90.13.00	**0,00**	**5.000,00**	**5.337,50**	**5.703,12**	**6.093,78**	**22.134,40**
	27 - Outras Fontes	0,00	5.000,00	5.337,50	5.703,12	6.093,78	22.134,40
	531 - 3.1.91.13.00	**0,00**	**5.000,00**	**5.337,50**	**5.703,12**	**6.093,78**	**22.134,40**
	27 - Outras Fontes	0,00	5.000,00	5.337,50	5.703,12	6.093,78	22.134,40
	532 - 3.3.90.14.00	**0,00**	**10.000,00**	**10.675,00**	**11.406,24**	**12.187,57**	**44.268,81**
	27 - Outras Fontes	0,00	10.000,00	10.675,00	11.406,24	12.187,57	44.268,81

Anexo de Compatibilidade PPA e LOA

PPA 2018 - 2021 - Valores em R$

		Valor global	2018	2019	2020	2021	Total
	533 - 3.3.90.30.00	**0,00**	**5.000,00**	**5.337,50**	**5.703,12**	**6.093,78**	**22.134,40**
	27 - Outras Fontes	0,00	5.000,00	5.337,50	5.703,12	6.093,78	22.134,40
	534 - 3.3.90.33.00	**0,00**	**5.000,00**	**5.337,50**	**5.703,12**	**6.093,78**	**22.134,40**
	27 - Outras Fontes	0,00	5.000,00	5.337,50	5.703,12	6.093,78	22.134,40
	535 - 3.3.90.35.00	**0,00**	**100.000,00**	**106.750,00**	**114.062,38**	**121.875,65**	**442.688,03**
	27 - Outras Fontes	0,00	100.000,00	106.750,00	114.062,38	121.875,65	442.688,03
	536 - 3.3.90.36.00	**0,00**	**5.000,00**	**5.337,50**	**5.703,12**	**6.093,78**	**22.134,40**
	27 - Outras Fontes	0,00	5.000,00	5.337,50	5.703,12	6.093,78	22.134,40
	537 - 3.3.90.39.00	**0,00**	**30.000,00**	**32.025,00**	**34.218,71**	**36.562,69**	**132.806,40**
	27 - Outras Fontes	0,00	30.000,00	32.025,00	34.218,71	36.562,69	132.806,40
	538 - 3.3.90.47.00	**0,00**	**5.000,00**	**5.337,50**	**5.703,12**	**6.093,78**	**22.134,40**
	27 - Outras Fontes	0,00	5.000,00	5.337,50	5.703,12	6.093,78	22.134,40
	539 - 3.3.90.92.00	**0,00**	**5.000,00**	**5.337,50**	**5.703,12**	**6.093,78**	**22.134,40**
	27 - Outras Fontes	0,00	5.000,00	5.337,50	5.703,12	6.093,78	22.134,40
Ação:	2.112 - CAPACITAÇÃO, TREINAMENTO E QUALIFICAÇÃO DE AGENTES PÚBLICOS	0,00	45.000,00	48.037,50	51.328,08	54.844,06	199.209,64
	540 - 3.3.90.14.00	**0,00**	**5.000,00**	**5.337,50**	**5.703,12**	**6.093,78**	**22.134,40**
	27 - Outras Fontes	0,00	5.000,00	5.337,50	5.703,12	6.093,78	22.134,40
	541 - 3.3.90.30.00	**0,00**	**10.000,00**	**10.675,00**	**11.406,24**	**12.187,57**	**44.268,81**
	27 - Outras Fontes	0,00	10.000,00	10.675,00	11.406,24	12.187,57	44.268,81
	542 - 3.3.90.33.00	**0,00**	**10.000,00**	**10.675,00**	**11.406,24**	**12.187,57**	**44.268,81**
	27 - Outras Fontes	0,00	10.000,00	10.675,00	11.406,24	12.187,57	44.268,81
	543 - 3.3.90.36.00	**0,00**	**10.000,00**	**10.675,00**	**11.406,24**	**12.187,57**	**44.268,81**
	27 - Outras Fontes	0,00	10.000,00	10.675,00	11.406,24	12.187,57	44.268,81
	544 - 3.3.90.39.00	**0,00**	**10.000,00**	**10.675,00**	**11.406,24**	**12.187,57**	**44.268,81**
	27 - Outras Fontes	0,00	10.000,00	10.675,00	11.406,24	12.187,57	44.268,81
Função:	9 - Previdência Social	0,00	1.770.000,00	1.889.475,00	2.018.904,04	2.157.198,97	7.835.578,01
Subfunção:	272 - Previdência do Regime Estatutário	0,00	1.770.000,00	1.889.475,00	2.018.904,04	2.157.198,97	7.835.578,01
Programa:	902 - MANUTENÇÃO DAS ATIVIDADES PREVIDENCIÁRIAS DO RPPS	0,00	1.770.000,00	1.889.475,00	2.018.904,04	2.157.198,97	7.835.578,01
Ação:	2.113 - MANUTENÇÃO DAS ATIVIDADES PREVIDENCIÁRIAS DO RPPS	0,00	1.770.000,00	1.889.475,00	2.018.904,04	2.157.198,97	7.835.578,01
	545 - 3.1.90.01.00	**0,00**	**1.360.000,00**	**1.451.800,00**	**1.551.248,30**	**1.657.508,81**	**6.020.557,11**
	22 - Contribuições Previdenciárias	0,00	1.360.000,00	1.451.800,00	1.551.248,30	1.657.508,81	6.020.557,11
	546 - 3.1.90.03.00	**0,00**	**180.000,00**	**192.150,00**	**205.312,28**	**219.376,17**	**796.838,45**
	22 - Contribuições Previdenciárias	0,00	180.000,00	192.150,00	205.312,28	219.376,17	796.838,45
	547 - 3.1.90.05.00	**0,00**	**200.000,00**	**213.500,00**	**228.124,75**	**243.751,30**	**885.376,05**
	22 - Contribuições Previdenciárias	0,00	200.000,00	213.500,00	228.124,75	243.751,30	885.376,05
	548 - 3.1.90.92.00	**0,00**	**30.000,00**	**32.025,00**	**34.218,71**	**36.562,69**	**132.806,40**
	22 - Contribuições Previdenciárias	0,00	30.000,00	32.025,00	34.218,71	36.562,69	132.806,40

Anexo de Compatibilidade PPA e LOA

PPA 2018 - 2021 - Valores em R$

		Valor global	2018	2019	2020	2021	Total
Função:	28 - Encargos Especiais	0,00	90.000,00	96.075,00	102.656,15	109.688,10	398.419,25
Subfunção:	843 - Serviço da Dívida Interna	0,00	80.000,00	85.400,00	91.249,91	97.500,54	354.150,45
Programa:	902 - MANUTENÇÃO DAS ATIVIDADES PREVIDENCIÁRIAS DO RPPS	0,00	80.000,00	85.400,00	91.249,91	97.500,54	354.150,45
Ação:	0.9 - PRECATÓRIOS E SENTENÇAS JUDICIAIS DO RPPS	0,00	20.000,00	21.350,00	22.812,48	24.375,14	88.537,62
	551 - 3.1.90.91.00	**0,00**	**10.000,00**	**10.675,00**	**11.406,24**	**12.187,57**	**44.268,81**
	22 - Contribuições Previdenciárias	0,00	10.000,00	10.675,00	11.406,24	12.187,57	44.268,81
	552 - 3.3.90.91.00	**0,00**	**10.000,00**	**10.675,00**	**11.406,24**	**12.187,57**	**44.268,81**
	22 - Contribuições Previdenciárias	0,00	10.000,00	10.675,00	11.406,24	12.187,57	44.268,81
Ação:	0.10 - AMORTIZAÇÃO DE DÍVIDA PÚBLICA	0,00	10.000,00	10.675,00	11.406,24	12.187,57	44.268,81
	553 - 4.6.90.71.00	**0,00**	**10.000,00**	**10.675,00**	**11.406,24**	**12.187,57**	**44.268,81**
	27 - Outras Fontes	0,00	10.000,00	10.675,00	11.406,24	12.187,57	44.268,81
Ação:	0.11 - COMPENSAÇÃO FINANCEIRA ENTRE REGIMES (RPPS/RGPS)	0,00	50.000,00	53.375,00	57.031,19	60.937,83	221.344,02
	554 - 3.3.20.81.00	**0,00**	**50.000,00**	**53.375,00**	**57.031,19**	**60.937,83**	**221.344,02**
	22 - Contribuições Previdenciárias	0,00	50.000,00	53.375,00	57.031,19	60.937,83	221.344,02
Subfunção:	846 - Outros Encargos Especiais	0,00	10.000,00	10.675,00	11.406,24	12.187,56	44.268,80
Programa:	902 - MANUTENÇÃO DAS ATIVIDADES PREVIDENCIÁRIAS DO RPPS	0,00	10.000,00	10.675,00	11.406,24	12.187,56	44.268,80
Ação:	0.8 - INDENIZAÇÕES E RESTITUIÇÕES DO RPPS	0,00	10.000,00	10.675,00	11.406,24	12.187,56	44.268,80
	549 - 3.1.90.93.00	**0,00**	**5.000,00**	**5.337,50**	**5.703,12**	**6.093,78**	**22.134,40**
	22 - Contribuições Previdenciárias	0,00	5.000,00	5.337,50	5.703,12	6.093,78	22.134,40
	550 - 3.3.90.93.00	**0,00**	**5.000,00**	**5.337,50**	**5.703,12**	**6.093,78**	**22.134,40**
	22 - Contribuições Previdenciárias	0,00	5.000,00	5.337,50	5.703,12	6.093,78	22.134,40
Função:	99 - Reserva de Contingência	0,00	1.436.000,00	1.532.930,00	1.637.935,70	1.750.134,30	6.357.000,00
Subfunção:	999 - Reserva de Contingência	0,00	1.436.000,00	1.532.930,00	1.637.935,70	1.750.134,30	6.357.000,00
Programa:	9999 - RESERVA DE CONTIGÊNCIA	0,00	1.436.000,00	1.532.930,00	1.637.935,70	1.750.134,30	6.357.000,00
Ação:	0.12 - RESERVA DE CONTIGÊNCIA	0,00	1.436.000,00	1.532.930,00	1.637.935,70	1.750.134,30	6.357.000,00
	555 - 9.9.99.99.00	**0,00**	**1.436.000,00**	**1.532.930,00**	**1.637.935,70**	**1.750.134,30**	**6.357.000,00**
	22 - Contribuições Previdenciárias	0,00	1.436.000,00	1.532.930,00	1.637.935,70	1.750.134,30	6.357.000,00
Unidade Gestora:	**6 - Câmara Municipal de Afrânio**	**0,00**	**1.910.000,00**	**2.038.925,00**	**2.178.591,36**	**2.327.824,89**	**8.455.341,25**
Unidade Orçamentária:	**1001 - CÂMARA MUNICIPAL**	**0,00**	**1.910.000,00**	**2.038.925,00**	**2.178.591,36**	**2.327.824,89**	**8.455.341,25**
Função:	1 - Legislativa	0,00	1.910.000,00	2.038.925,00	2.178.591,36	2.327.824,89	8.455.341,25
Subfunção:	31 - Ação Legislativa	0,00	1.910.000,00	2.038.925,00	2.178.591,36	2.327.824,89	8.455.341,25
Programa:	101 - APOIO AS ATIVIDADES LEGISLATIVAS	0,00	1.910.000,00	2.038.925,00	2.178.591,36	2.327.824,89	8.455.341,25
Ação:	1.1 - AQUISIÇÃO DE VEÍCULOS, MÓVEIS E UTENSÍLIOS	0,00	25.000,00	26.687,50	28.515,59	30.468,91	110.672,00
	1 - 4.4.90.52.00	**0,00**	**25.000,00**	**26.687,50**	**28.515,59**	**30.468,91**	**110.672,00**
	1 - Recursos Próprios	0,00	25.000,00	26.687,50	28.515,59	30.468,91	110.672,00
Ação:	1.2 - CONSTRUÇÃO, AMPLIAÇÃO E REFORMA DO PRÉDIO DA CÂMARA	0,00	50.000,00	53.375,00	57.031,19	60.937,83	221.344,02

Anexo de Compatibilidade PPA e LOA

PPA 2018 - 2021 - Valores em R$

		Valor global	2018	2019	2020	2021	Total
	18 - 4.4.90.51.00	**0,00**	**50.000,00**	**53.375,00**	**57.031,19**	**60.937,83**	**221.344,02**
	1 - Recursos Próprios	0,00	50.000,00	53.375,00	57.031,19	60.937,83	221.344,02
Ação:	2.1 - PAGAMENTO DA REMUNERAÇÃO DOS VEREADORES	0,00	1.050.000,00	1.120.875,00	1.197.654,94	1.279.694,30	4.648.224,24
	2 - 3.1.90.11.00	**0,00**	**1.050.000,00**	**1.120.875,00**	**1.197.654,94**	**1.279.694,30**	**4.648.224,24**
	1 - Recursos Próprios	0,00	1.050.000,00	1.120.875,00	1.197.654,94	1.279.694,30	4.648.224,24
Ação:	2.2 - MANUTENÇÃO DA CÂMARA DE VEREADORES	0,00	477.000,00	509.197,50	544.077,53	581.346,86	2.111.621,89
	3 - 3.1.90.04.00	**0,00**	**10.000,00**	**10.675,00**	**11.406,24**	**12.187,57**	**44.268,81**
	1 - Recursos Próprios	0,00	10.000,00	10.675,00	11.406,24	12.187,57	44.268,81
	4 - 3.1.90.11.00	**0,00**	**135.000,00**	**144.112,50**	**153.984,21**	**164.532,13**	**597.628,84**
	1 - Recursos Próprios	0,00	135.000,00	144.112,50	153.984,21	164.532,13	597.628,84
	5 - 3.1.90.16.00	**0,00**	**6.000,00**	**6.405,00**	**6.843,74**	**7.312,54**	**26.561,28**
	1 - Recursos Próprios	0,00	6.000,00	6.405,00	6.843,74	7.312,54	26.561,28
	6 - 3.3.90.14.00	**0,00**	**145.000,00**	**154.787,50**	**165.390,44**	**176.719,69**	**641.897,63**
	1 - Recursos Próprios	0,00	145.000,00	154.787,50	165.390,44	176.719,69	641.897,63
	7 - 3.3.90.30.00	**0,00**	**40.000,00**	**42.700,00**	**45.624,95**	**48.750,26**	**177.075,21**
	1 - Recursos Próprios	0,00	40.000,00	42.700,00	45.624,95	48.750,26	177.075,21
	8 - 3.3.90.33.00	**0,00**	**15.000,00**	**16.012,50**	**17.109,36**	**18.281,35**	**66.403,21**
	1 - Recursos Próprios	0,00	15.000,00	16.012,50	17.109,36	18.281,35	66.403,21
	9 - 3.3.90.35.00	**0,00**	**50.000,00**	**53.375,00**	**57.031,19**	**60.937,83**	**221.344,02**
	1 - Recursos Próprios	0,00	50.000,00	53.375,00	57.031,19	60.937,83	221.344,02
	10 - 3.3.90.36.00	**0,00**	**6.000,00**	**6.405,00**	**6.843,74**	**7.312,54**	**26.561,28**
	1 - Recursos Próprios	0,00	6.000,00	6.405,00	6.843,74	7.312,54	26.561,28
	11 - 3.3.90.39.00	**0,00**	**70.000,00**	**74.725,00**	**79.843,66**	**85.312,95**	**309.881,61**
	1 - Recursos Próprios	0,00	70.000,00	74.725,00	79.843,66	85.312,95	309.881,61
Ação:	2.3 - PAGAMENTO DE DESPESA DE EXERCÍCIOS ANTERIORES	0,00	6.000,00	6.405,00	6.843,74	7.312,54	26.561,28
	12 - 3.3.90.92.00	**0,00**	**6.000,00**	**6.405,00**	**6.843,74**	**7.312,54**	**26.561,28**
	1 - Recursos Próprios	0,00	6.000,00	6.405,00	6.843,74	7.312,54	26.561,28
Ação:	2.4 - PAGAMENTO DE PRECATÓRIOS JUDICIAIS	0,00	1.000,00	1.067,50	1.140,62	1.218,75	4.426,87
	13 - 3.3.90.91.00	**0,00**	**1.000,00**	**1.067,50**	**1.140,62**	**1.218,75**	**4.426,87**
	1 - Recursos Próprios	0,00	1.000,00	1.067,50	1.140,62	1.218,75	4.426,87
Ação:	2.5 - CONTRIBUIÇÃO PARA ÓRGÃOS PREVIDENCIÁRIOS	0,00	260.000,00	277.550,00	296.562,18	316.876,69	1.150.988,87
	14 - 3.1.90.13.00	**0,00**	**260.000,00**	**277.550,00**	**296.562,18**	**316.876,69**	**1.150.988,87**
	1 - Recursos Próprios	0,00	260.000,00	277.550,00	296.562,18	316.876,69	1.150.988,87
Ação:	2.6 - CONTRIBUIÇÃO PARA CAPITALIZAÇÃO DO FUNDO DE PREVIDÊNCIA SOCIAL	0,00	1.000,00	1.067,50	1.140,62	1.218,75	4.426,87
	15 - 4.5.90.67.00	**0,00**	**1.000,00**	**1.067,50**	**1.140,62**	**1.218,75**	**4.426,87**
	1 - Recursos Próprios	0,00	1.000,00	1.067,50	1.140,62	1.218,75	4.426,87

Anexo de Compatibilidade PPA e LOA

PPA 2018 - 2021 - Valores em R$

		Valor global	2018	2019	2020	2021	Total
Ação:	2.7 - INDENIZAÇÕES E RESTITUIÇÕES DEVIDAS PELA CÂMARA	0,00	30.000,00	32.025,00	34.218,71	36.562,69	132.806,40
	16 - 3.3.90.93.00	**0,00**	**30.000,00**	**32.025,00**	**34.218,71**	**36.562,69**	**132.806,40**
	1 - Recursos Próprios	0,00	30.000,00	32.025,00	34.218,71	36.562,69	132.806,40
Ação:	2.8 - CONTRIBUIÇÃO PATRONAL DA CÂMARA AO FUNPREAFRA	0,00	10.000,00	10.675,00	11.406,24	12.187,57	44.268,81
	17 - 3.1.91.13.00	**0,00**	**10.000,00**	**10.675,00**	**11.406,24**	**12.187,57**	**44.268,81**
	1 - Recursos Próprios	0,00	10.000,00	10.675,00	11.406,24	12.187,57	44.268,81
Unidade Gestora:	**7 - Consórcio Intermunicipal do Sertão do Araripe**	**0,00**	**1.245.084,00**	**1.329.127,14**	**1.420.172,34**	**1.517.454,13**	**5.511.837,61**
Unidade Orçamentária:	**7001 - Consórcio Intermunicipal do Sertão do Araripe**	**0,00**	**1.245.084,00**	**1.329.127,14**	**1.420.172,34**	**1.517.454,13**	**5.511.837,61**
Função:	4 - Administração	0,00	52.389,00	55.925,24	59.756,11	63.849,39	231.919,74
Subfunção:	122 - Administração Geral	0,00	52.389,00	55.925,24	59.756,11	63.849,39	231.919,74
Programa:	402 - ADMINISTRAÇÃO DO CONSÓRCIO	0,00	52.389,00	55.925,24	59.756,11	63.849,39	231.919,74
Ação:	1.41 - AQUISIÇÃO DE VEÍCULOS, MÁQUINAS, MÓVEIS E EQUIPAMENTOS	0,00	6.956,00	7.425,53	7.934,18	8.477,67	30.793,38
	275 - 4.4.90.52.00	**0,00**	**6.956,00**	**7.425,53**	**7.934,18**	**8.477,67**	**30.793,38**
	104 - Recursos Próprios (Investimentos)	0,00	6.956,00	7.425,53	7.934,18	8.477,67	30.793,38
Ação:	2.63 - MANUTENÇÃO DAS ATIVIDADES ADMINISTRATIVA DO CISAPE	0,00	45.433,00	48.499,71	51.821,93	55.371,72	201.126,36
	276 - 3.1.90.04.00	**0,00**	**6.956,00**	**7.425,53**	**7.934,18**	**8.477,67**	**30.793,38**
	101 - Recursos Próprios (Pessoal e Encargos)	0,00	6.956,00	7.425,53	7.934,18	8.477,67	30.793,38
	277 - 3.1.90.11.00	**0,00**	**13.913,00**	**14.852,13**	**15.869,50**	**16.956,56**	**61.591,19**
	101 - Recursos Próprios (Pessoal e Encargos)	0,00	13.913,00	14.852,13	15.869,50	16.956,56	61.591,19
	278 - 3.1.90.13.00	**0,00**	**5.565,00**	**5.940,64**	**6.347,57**	**6.782,38**	**24.635,59**
	101 - Recursos Próprios (Pessoal e Encargos)	0,00	5.565,00	5.940,64	6.347,57	6.782,38	24.635,59
	279 - 3.3.90.14.00	**0,00**	**2.782,00**	**2.969,78**	**3.173,21**	**3.390,57**	**12.315,56**
	103 - Recursos Próprios (Outras Despesas Correntes)	0,00	2.782,00	2.969,78	3.173,21	3.390,57	12.315,56
	280 - 3.3.90.30.00	**0,00**	**3.478,00**	**3.712,76**	**3.967,08**	**4.238,82**	**15.396,66**
	103 - Recursos Próprios (Outras Despesas Correntes)	0,00	3.478,00	3.712,76	3.967,08	4.238,82	15.396,66
	281 - 3.3.90.33.00	**0,00**	**2.087,00**	**2.227,87**	**2.380,48**	**2.543,54**	**9.238,89**
	103 - Recursos Próprios (Outras Despesas Correntes)	0,00	2.087,00	2.227,87	2.380,48	2.543,54	9.238,89
	588 - 3.3.90.35.00	**0,00**	**3.000,00**	**3.202,50**	**3.421,87**	**3.656,27**	**13.280,64**
	103 - Recursos Próprios (Outras Despesas Correntes)	0,00	3.000,00	3.202,50	3.421,87	3.656,27	13.280,64
	282 - 3.3.90.36.00	**0,00**	**3.478,00**	**3.712,76**	**3.967,08**	**4.238,82**	**15.396,66**
	103 - Recursos Próprios (Outras Despesas Correntes)	0,00	3.478,00	3.712,76	3.967,08	4.238,82	15.396,66
	283 - 3.3.90.39.00	**0,00**	**4.174,00**	**4.455,74**	**4.760,96**	**5.087,09**	**18.477,79**
	103 - Recursos Próprios (Outras Despesas Correntes)	0,00	4.174,00	4.455,74	4.760,96	5.087,09	18.477,79
Função:	10 - Saúde	0,00	1.152.695,00	1.230.501,90	1.314.791,27	1.404.854,47	5.102.842,64
Subfunção:	301 - Atenção Básica	0,00	1.152.695,00	1.230.501,90	1.314.791,27	1.404.854,47	5.102.842,64
Programa:	1008 - MANUTENÇÃO DA SAÚDE DOS CONSORCIADOS	0,00	1.152.695,00	1.230.501,90	1.314.791,27	1.404.854,47	5.102.842,64

Anexo de Compatibilidade PPA e LOA

PPA 2018 - 2021 - Valores em R$

		Valor global	2018	2019	2020	2021	Total
Ação:	1.42 - AQUISIÇÃO DE EQUIPAMENTOS E MATERIAIS PERMANENTES P/ OS	0,00	13.913,00	14.852,13	15.869,50	16.956,56	61.591,19
	284 - 4.4.90.52.00	**0,00**	**13.913,00**	**14.852,13**	**15.869,50**	**16.956,56**	**61.591,19**
	304 - Impostos e Transferências Saúde (Investimentos)	0,00	13.913,00	14.852,13	15.869,50	16.956,56	61.591,19
Ação:	1.43 - CONSTRUÇÃO, REFORMA E/OU AMPLIAÇÃO DOS PRÉDIOS DA SAÚDE	0,00	6.956,00	7.425,53	7.934,18	8.477,67	30.793,38
	285 - 4.4.90.51.00	**0,00**	**6.956,00**	**7.425,53**	**7.934,18**	**8.477,67**	**30.793,38**
	304 - Impostos e Transferências Saúde (Investimentos)	0,00	6.956,00	7.425,53	7.934,18	8.477,67	30.793,38
Ação:	2.65 - PAGAMENTO DE ENCARGOS SOCIAIS DA SAÚDE (INSS, FGTS E OUTROS)	0,00	10.435,00	11.139,36	11.902,40	12.717,71	46.194,47
	287 - 3.1.90.13.00	**0,00**	**6.957,00**	**7.426,60**	**7.935,32**	**8.478,89**	**30.797,81**
	301 - Impostos e Transferências Saúde (Pessoal e Encargos)	0,00	6.957,00	7.426,60	7.935,32	8.478,89	30.797,81
	286 - 3.3.90.47.00	**0,00**	**3.478,00**	**3.712,76**	**3.967,08**	**4.238,82**	**15.396,66**
	303 - Impostos e Transferências Saúde (Outras Despesa Correntes)	0,00	3.478,00	3.712,76	3.967,08	4.238,82	15.396,66
Ação:	2.66 - MANUTENÇÃO GERAL DA SAÚDE DOS CONVENIADOS AO CISAPE	0,00	1.121.391,00	1.197.084,88	1.279.085,19	1.366.702,53	4.964.263,60
	288 - 3.1.90.11.00	**0,00**	**20.870,00**	**22.278,72**	**23.804,81**	**25.435,44**	**92.388,97**
	301 - Impostos e Transferências Saúde (Pessoal e Encargos)	0,00	20.870,00	22.278,72	23.804,81	25.435,44	92.388,97
	289 - 3.3.90.14.00	**0,00**	**6.956,00**	**7.425,53**	**7.934,18**	**8.477,67**	**30.793,38**
	303 - Impostos e Transferências Saúde (Outras Despesa Correntes)	0,00	6.956,00	7.425,53	7.934,18	8.477,67	30.793,38
	290 - 3.3.90.30.00	**0,00**	**6.956,00**	**7.425,53**	**7.934,18**	**8.477,67**	**30.793,38**
	303 - Impostos e Transferências Saúde (Outras Despesa Correntes)	0,00	6.956,00	7.425,53	7.934,18	8.477,67	30.793,38
	291 - 3.3.90.33.00	**0,00**	**4.870,00**	**5.198,72**	**5.554,83**	**5.935,34**	**21.558,89**
	303 - Impostos e Transferências Saúde (Outras Despesa Correntes)	0,00	4.870,00	5.198,72	5.554,83	5.935,34	21.558,89
	292 - 3.3.90.35.00	**0,00**	**13.913,00**	**14.852,13**	**15.869,50**	**16.956,56**	**61.591,19**
	303 - Impostos e Transferências Saúde (Outras Despesa Correntes)	0,00	13.913,00	14.852,13	15.869,50	16.956,56	61.591,19
	293 - 3.3.90.36.00	**0,00**	**20.870,00**	**22.278,72**	**23.804,81**	**25.435,44**	**92.388,97**
	303 - Impostos e Transferências Saúde (Outras Despesa Correntes)	0,00	20.870,00	22.278,72	23.804,81	25.435,44	92.388,97
	294 - 3.3.90.39.00	**0,00**	**1.046.956,00**	**1.117.625,53**	**1.194.182,88**	**1.275.984,41**	**4.634.748,82**
	303 - Impostos e Transferências Saúde (Outras Despesa Correntes)	0,00	1.046.956,00	1.117.625,53	1.194.182,88	1.275.984,41	4.634.748,82
Função:	20 - Agricultura	0,00	30.000,00	32.025,00	34.218,72	36.562,70	132.806,42
Subfunção:	605 - Abastecimento	0,00	30.000,00	32.025,00	34.218,72	36.562,70	132.806,42
Programa:	2006 - PATRULHA MECANIZADA DO CISAPE	0,00	30.000,00	32.025,00	34.218,72	36.562,70	132.806,42
Ação:	2.67 - DESPESAS COM MANUTENÇÃO DA PATRULHA MECANIZADA DO CISAPE	0,00	30.000,00	32.025,00	34.218,72	36.562,70	132.806,42
	295 - 3.3.90.14.00	**0,00**	**2.000,00**	**2.135,00**	**2.281,25**	**2.437,52**	**8.853,77**
	103 - Recursos Próprios (Outras Despesas Correntes)	0,00	2.000,00	2.135,00	2.281,25	2.437,52	8.853,77
	296 - 3.3.90.30.00	**0,00**	**15.000,00**	**16.012,50**	**17.109,36**	**18.281,35**	**66.403,21**
	103 - Recursos Próprios (Outras Despesas Correntes)	0,00	15.000,00	16.012,50	17.109,36	18.281,35	66.403,21
	297 - 3.3.90.33.00	**0,00**	**3.000,00**	**3.202,50**	**3.421,87**	**3.656,27**	**13.280,64**
	103 - Recursos Próprios (Outras Despesas Correntes)	0,00	3.000,00	3.202,50	3.421,87	3.656,27	13.280,64

Anexo de Compatibilidade PPA e LOA

PPA 2018 - 2021 - Valores em R$

		Valor global	2018	2019	2020	2021	Total
	298 - 3.3.90.36.00	**0,00**	**5.000,00**	**5.337,50**	**5.703,12**	**6.093,78**	**22.134,40**
	103 - Recursos Próprios (Outras Despesas Correntes)	0,00	5.000,00	5.337,50	5.703,12	6.093,78	22.134,40
	299 - 3.3.90.39.00	**0,00**	**5.000,00**	**5.337,50**	**5.703,12**	**6.093,78**	**22.134,40**
	103 - Recursos Próprios (Outras Despesas Correntes)	0,00	5.000,00	5.337,50	5.703,12	6.093,78	22.134,40
Função:	26 - Transporte	0,00	10.000,00	10.675,00	11.406,24	12.187,57	44.268,81
Subfunção:	782 - Transporte Rodoviário	0,00	10.000,00	10.675,00	11.406,24	12.187,57	44.268,81
Programa:	2603 - CONTROLE DE ANIMAIS ABANDONADOS NAS RODOVIAS DOS MUN. CONSO	0,00	10.000,00	10.675,00	11.406,24	12.187,57	44.268,81
Ação:	2.68 - DESPESA C/ RECOLHIM. E TRANSP. DE JUMENTOS ABANDONADOS NAS	0,00	10.000,00	10.675,00	11.406,24	12.187,57	44.268,81
	300 - 3.3.90.14.00	**0,00**	**1.000,00**	**1.067,50**	**1.140,62**	**1.218,75**	**4.426,87**
	103 - Recursos Próprios (Outras Despesas Correntes)	0,00	1.000,00	1.067,50	1.140,62	1.218,75	4.426,87
	301 - 3.3.90.30.00	**0,00**	**2.000,00**	**2.135,00**	**2.281,25**	**2.437,52**	**8.853,77**
	103 - Recursos Próprios (Outras Despesas Correntes)	0,00	2.000,00	2.135,00	2.281,25	2.437,52	8.853,77
	302 - 3.3.90.33.00	**0,00**	**1.000,00**	**1.067,50**	**1.140,62**	**1.218,75**	**4.426,87**
	103 - Recursos Próprios (Outras Despesas Correntes)	0,00	1.000,00	1.067,50	1.140,62	1.218,75	4.426,87
	303 - 3.3.90.36.00	**0,00**	**4.000,00**	**4.270,00**	**4.562,50**	**4.875,03**	**17.707,53**
	103 - Recursos Próprios (Outras Despesas Correntes)	0,00	4.000,00	4.270,00	4.562,50	4.875,03	17.707,53
	589 - 3.3.90.39.00	**0,00**	**2.000,00**	**2.135,00**	**2.281,25**	**2.437,52**	**8.853,77**
	103 - Recursos Próprios (Outras Despesas Correntes)	0,00	2.000,00	2.135,00	2.281,25	2.437,52	8.853,77

MUNICÍPIO DE AFRÂNIO

ANEXO DE COMPATIBILIDADE

LEI DE DIRETRIZES ORÇAMENTÁRIAS E ORÇAMENTO

2018

R$ milhares

ESPECIFICAÇÃO	LDO 2018		ORÇAMENTO 2018	
	Valor Corrente	Valor Constante*	Valor Corrente	Valor Constante*
Receita Total	57.380	54.005	57.380	54.005
Receitas Primárias (I)	56.498	53.175	56.497	53.174
Despesa Total	57.380	54.005	57.380	54.005
Despesas Primárias (II)	56.345	53.031	56.345	53.031
Resultado Primário (III) = (I - II)	153	144	152	143
Amortização da Dívida Publica	970	913	970	913
Reserva de Contigência	1.538	1.448	1.538	1.448

Nota:

Valores constantes é o resultado dos valores correntes deflacionado (valores correntes sem a inflação média anual), para 2018 está sendo projetado 6,25% de inflação média anual, conforme previsto na LDO do município para 2018.

AFRÂNIO

MUNICIPIO DO AFRÂNIO - PE

ESTIMATIVA E COMPENSAÇÃO DA RENÚNCIA DE RECEITA
2018

R$ milhares

TRIBUTO	MODALIDADE	SETORES/ PROGRAMAS/ BENEFICIÁRIO	RENÚNCIA DE RECEITA PREVISTA			COMPENSAÇÃO
			2018	2019	2020	
-	-	-	-	-	-	-
TOTAL			0,00	0,00	0,00	

Nota: Não são estimados valores, para renúncia de receita, relativos a eventual concessão de benefício fiscal, a serem concedidos nos termos do art. 14 da Lei de Responsabilidade Fiscal e nos termos do art. 70 do texto legal do Projeto de Lei de Diretrizes Orçamentárias para 2018, devendo ser feito estudo de impacto orçamentário-financeiro por ocasião da concessão do benefício, durante o exercício respectivo.

PREFEITURA DE
AFRÂNIO
TEMPO DE CUIDAR DAS PESSOAS

PREFEITURA MUNICIPAL DE AFRÂNIO
Rua Cel Clementino Coelho, 203 - Centro
Afrânio-PE
CNPJ 10.358.174/0001-84
PUBLICADO NO ÁTRIO DESTA
PREFEITURA EM 11/12/2017
Funcionário Responsável

ATO DE SANÇÃO Nº 024/2017

O PREFEITO DO MUNICÍPIO DE AFRANIO, no exercício das atribuições legais conferidas pelos arts. 56, e 69, IV, da Lei Orgânica do Município de Afrânio e considerando o atendimento do regular procedimento legislativo à espécie aplicado.

I) - RESOLVE: SANCIONAR e PROMULGAR a Lei que estima a RECEITA e fixa a DESPESA do Município para o exercício financeiro de 2018 *e dá outras providências*, tombada sob o nº. 535, de 04 de dezembro de 2017.

II) Publique-se, nos termos e na forma da lei.

Gabinete do Prefeito, em 04 de dezembro de 2017.

RAFAEL ANTÔNIO CAVALCANTI

Prefeito Municipal

Demonstrativo de Compatibilidade entre PPA e LOA

PPA 2018 - 2021 - Valores em R$

		Valor global	2018	2019	2020	2021	Total
	3 - Impostos e Transferências Saúde	0,00	150.000,00	160.125,00	171.093,56	182.813,47	664.032,03
	32 - Atenção de Média e Alta Complexidade Ambulatorial e Hospitalar	0,00	90.000,00	96.075,00	102.656,14	109.688,09	398.419,23
	474 - 3.3.90.92.00	**0,00**	**5.000,00**	**5.337,50**	**5.703,12**	**6.093,79**	**22.134,41**
	3 - Impostos e Transferências Saúde	0,00	3.000,00	3.202,50	3.421,87	3.656,27	13.280,64
	32 - Atenção de Média e Alta Complexidade Ambulatorial e Hospitalar	0,00	2.000,00	2.135,00	2.281,25	2.437,52	8.853,77
Ação:	2.102 - CONTRIBUIÇÕES PARA ÓRGÃOS PREVIDENCIÁRIOS	0,00	741.000,00	791.017,50	845.202,20	903.098,56	3.280.318,26
	475 - 3.1.90.13.00	**0,00**	**651.000,00**	**694.942,50**	**742.546,06**	**793.410,47**	**2.881.899,03**
	3 - Impostos e Transferências Saúde	0,00	451.000,00	481.442,50	514.421,31	549.659,17	1.996.522,98
	32 - Atenção de Média e Alta Complexidade Ambulatorial e Hospitalar	0,00	200.000,00	213.500,00	228.124,75	243.751,30	885.376,05
	476 - 3.1.91.13.00	**0,00**	**90.000,00**	**96.075,00**	**102.656,14**	**109.688,09**	**398.419,23**
	3 - Impostos e Transferências Saúde	0,00	50.000,00	53.375,00	57.031,19	60.937,83	221.344,02
	32 - Atenção de Média e Alta Complexidade Ambulatorial e Hospitalar	0,00	40.000,00	42.700,00	45.624,95	48.750,26	177.075,21
Subfunção:	303 - Suporte Profilático e Terapêutico	0,00	265.000,00	282.887,50	302.265,31	322.970,48	1.173.123,29
Programa:	1005 - ASSISTÊNCIA FARMACÊUTICA	0,00	265.000,00	282.887,50	302.265,31	322.970,48	1.173.123,29
Ação:	1.60 - AQUISIÇÃO DE VEÍCULOS, MÁQUINAS, MÓVEIS E EQUIPAMENTOS	0,00	15.000,00	16.012,50	17.109,36	18.281,35	66.403,21
	477 - 4.4.90.52.00	**0,00**	**15.000,00**	**16.012,50**	**17.109,36**	**18.281,35**	**66.403,21**
	3 - Impostos e Transferências Saúde	0,00	10.000,00	10.675,00	11.406,24	12.187,57	44.268,81
	34 - Assistência Farmacêutica Básica	0,00	5.000,00	5.337,50	5.703,12	6.093,78	22.134,40
Ação:	2.103 - MANUTENÇÃO DA ASSISTÊNCIA FARMACÊUTICA	0,00	250.000,00	266.875,00	285.155,95	304.689,13	1.106.720,08
	478 - 3.3.90.30.00	**0,00**	**50.000,00**	**53.375,00**	**57.031,19**	**60.937,83**	**221.344,02**
	3 - Impostos e Transferências Saúde	0,00	40.000,00	42.700,00	45.624,95	48.750,26	177.075,21
	34 - Assistência Farmacêutica Básica	0,00	10.000,00	10.675,00	11.406,24	12.187,57	44.268,81
	479 - 3.3.90.32.00	**0,00**	**170.000,00**	**181.475,00**	**193.906,04**	**207.188,60**	**752.569,64**
	3 - Impostos e Transferências Saúde	0,00	100.000,00	106.750,00	114.062,38	121.875,65	442.688,03
	34 - Assistência Farmacêutica Básica	0,00	70.000,00	74.725,00	79.843,66	85.312,95	309.881,61
	480 - 3.3.90.36.00	**0,00**	**15.000,00**	**16.012,50**	**17.109,36**	**18.281,35**	**66.403,21**
	3 - Impostos e Transferências Saúde	0,00	10.000,00	10.675,00	11.406,24	12.187,57	44.268,81
	34 - Assistência Farmacêutica Básica	0,00	5.000,00	5.337,50	5.703,12	6.093,78	22.134,40
	481 - 3.3.90.39.00	**0,00**	**15.000,00**	**16.012,50**	**17.109,36**	**18.281,35**	**66.403,21**
	3 - Impostos e Transferências Saúde	0,00	10.000,00	10.675,00	11.406,24	12.187,57	44.268,81
	34 - Assistência Farmacêutica Básica	0,00	5.000,00	5.337,50	5.703,12	6.093,78	22.134,40
Subfunção:	304 - Vigilância Sanitária	0,00	186.000,00	198.555,00	212.156,01	226.688,64	823.399,65
Programa:	1006 - VIGILÂNCIA EM SAÚDE	0,00	186.000,00	198.555,00	212.156,01	226.688,64	823.399,65
Ação:	1.61 - EXECUÇÃO DE OBRAS PARA A VIGILÂNCIA SANITÁRIA	0,00	10.000,00	10.675,00	11.406,24	12.187,56	44.268,80
	482 - 4.4.90.51.00	**0,00**	**10.000,00**	**10.675,00**	**11.406,24**	**12.187,56**	**44.268,80**
	3 - Impostos e Transferências Saúde	0,00	5.000,00	5.337,50	5.703,12	6.093,78	22.134,40

Demonstrativo de Compatibilidade entre PPA e LOA

PPA 2018 - 2021 - Valores em R$

		Valor global	2018	2019	2020	2021	Total
	33 - Vigilância em Saúde	0,00	5.000,00	5.337,50	5.703,12	6.093,78	22.134,40
Ação:	1.62 - AQUISIÇÃO DE VEÍCULOS, MÁQUINAS, MÓVEIS E EQUIPAMENTOS	0,00	10.000,00	10.675,00	11.406,24	12.187,56	44.268,80
	483 - 4.4.90.52.00	**0,00**	**10.000,00**	**10.675,00**	**11.406,24**	**12.187,56**	**44.268,80**
	3 - Impostos e Transferências Saúde	0,00	5.000,00	5.337,50	5.703,12	6.093,78	22.134,40
	33 - Vigilância em Saúde	0,00	5.000,00	5.337,50	5.703,12	6.093,78	22.134,40
Ação:	2.104 - MANUTENÇÃO DAS AÇÕES DE VIGILÂNCIA SANITÁRIA	0,00	156.000,00	166.530,00	177.937,29	190.125,96	690.593,25
	484 - 3.1.90.04.00	**0,00**	**5.000,00**	**5.337,50**	**5.703,12**	**6.093,78**	**22.134,40**
	3 - Impostos e Transferências Saúde	0,00	2.500,00	2.668,75	2.851,56	3.046,89	11.067,20
	33 - Vigilância em Saúde	0,00	2.500,00	2.668,75	2.851,56	3.046,89	11.067,20
	485 - 3.1.90.11.00	**0,00**	**5.000,00**	**5.337,50**	**5.703,12**	**6.093,78**	**22.134,40**
	3 - Impostos e Transferências Saúde	0,00	2.500,00	2.668,75	2.851,56	3.046,89	11.067,20
	33 - Vigilância em Saúde	0,00	2.500,00	2.668,75	2.851,56	3.046,89	11.067,20
	486 - 3.1.90.16.00	**0,00**	**2.000,00**	**2.135,00**	**2.281,24**	**2.437,50**	**8.853,74**
	3 - Impostos e Transferências Saúde	0,00	1.000,00	1.067,50	1.140,62	1.218,75	4.426,87
	33 - Vigilância em Saúde	0,00	1.000,00	1.067,50	1.140,62	1.218,75	4.426,87
	487 - 3.3.90.14.00	**0,00**	**10.000,00**	**10.675,00**	**11.406,24**	**12.187,56**	**44.268,80**
	3 - Impostos e Transferências Saúde	0,00	5.000,00	5.337,50	5.703,12	6.093,78	22.134,40
	33 - Vigilância em Saúde	0,00	5.000,00	5.337,50	5.703,12	6.093,78	22.134,40
	488 - 3.3.90.30.00	**0,00**	**35.000,00**	**37.362,50**	**39.921,83**	**42.656,48**	**154.940,81**
	3 - Impostos e Transferências Saúde	0,00	25.000,00	26.687,50	28.515,59	30.468,91	110.672,00
	33 - Vigilância em Saúde	0,00	10.000,00	10.675,00	11.406,24	12.187,57	44.268,81
	489 - 3.3.90.36.00	**0,00**	**15.000,00**	**16.012,50**	**17.109,36**	**18.281,35**	**66.403,21**
	3 - Impostos e Transferências Saúde	0,00	10.000,00	10.675,00	11.406,24	12.187,57	44.268,81
	33 - Vigilância em Saúde	0,00	5.000,00	5.337,50	5.703,12	6.093,78	22.134,40
	490 - 3.3.90.39.00	**0,00**	**80.000,00**	**85.400,00**	**91.249,90**	**97.500,51**	**354.150,41**
	3 - Impostos e Transferências Saúde	0,00	60.000,00	64.050,00	68.437,42	73.125,38	265.612,80
	33 - Vigilância em Saúde	0,00	20.000,00	21.350,00	22.812,48	24.375,13	88.537,61
	491 - 3.3.90.47.00	**0,00**	**2.000,00**	**2.135,00**	**2.281,24**	**2.437,50**	**8.853,74**
	3 - Impostos e Transferências Saúde	0,00	1.000,00	1.067,50	1.140,62	1.218,75	4.426,87
	33 - Vigilância em Saúde	0,00	1.000,00	1.067,50	1.140,62	1.218,75	4.426,87
	492 - 3.3.90.92.00	**0,00**	**2.000,00**	**2.135,00**	**2.281,24**	**2.437,50**	**8.853,74**
	3 - Impostos e Transferências Saúde	0,00	1.000,00	1.067,50	1.140,62	1.218,75	4.426,87
	33 - Vigilância em Saúde	0,00	1.000,00	1.067,50	1.140,62	1.218,75	4.426,87
Ação:	2.105 - CONTRIBUIÇÕES PARA ÓRGÃOS PREVIDENCIÁRIOS	0,00	10.000,00	10.675,00	11.406,24	12.187,56	44.268,80
	493 - 3.1.90.13.00	**0,00**	**5.000,00**	**5.337,50**	**5.703,12**	**6.093,78**	**22.134,40**
	3 - Impostos e Transferências Saúde	0,00	2.500,00	2.668,75	2.851,56	3.046,89	11.067,20
	33 - Vigilância em Saúde	0,00	2.500,00	2.668,75	2.851,56	3.046,89	11.067,20

Demonstrativo de Compatibilidade entre PPA e LOA

PPA 2018 - 2021 - Valores em R$

		Valor global	2018	2019	2020	2021	Total
	494 - 3.1.91.13.00	**0,00**	**5.000,00**	**5.337,50**	**5.703,12**	**6.093,78**	**22.134,40**
	3 - Impostos e Transferências Saúde	0,00	2.500,00	2.668,75	2.851,56	3.046,89	11.067,20
	33 - Vigilância em Saúde	0,00	2.500,00	2.668,75	2.851,56	3.046,89	11.067,20
Subfunção:	305 - Vigilância Epidemiológica	0,00	309.000,00	329.857,50	352.452,76	376.595,74	1.367.906,00
Programa:	1006 - VIGILÂNCIA EM SAÚDE	0,00	309.000,00	329.857,50	352.452,76	376.595,74	1.367.906,00
Ação:	1.63 - EXECUÇÃO DE OBRAS PARA A VIGILÂNCIA EPIDEMIOLÓGICA E AMBIENTAL	0,00	10.000,00	10.675,00	11.406,24	12.187,56	44.268,80
	495 - 4.4.90.51.00	**0,00**	**10.000,00**	**10.675,00**	**11.406,24**	**12.187,56**	**44.268,80**
	3 - Impostos e Transferências Saúde	0,00	5.000,00	5.337,50	5.703,12	6.093,78	22.134,40
	33 - Vigilância em Saúde	0,00	5.000,00	5.337,50	5.703,12	6.093,78	22.134,40
Ação:	1.64 - AQUISIÇÃO DE VEÍCULOS, MÁQUINAS E EQUIPAMENTOS	0,00	10.000,00	10.675,00	11.406,24	12.187,56	44.268,80
	496 - 4.4.90.52.00	**0,00**	**10.000,00**	**10.675,00**	**11.406,24**	**12.187,56**	**44.268,80**
	3 - Impostos e Transferências Saúde	0,00	5.000,00	5.337,50	5.703,12	6.093,78	22.134,40
	33 - Vigilância em Saúde	0,00	5.000,00	5.337,50	5.703,12	6.093,78	22.134,40
Ação:	2.106 - MANUTENÇÃO DAS AÇÕES DE VIGILÂNCIA EPIDEMIOLÓGICA E AMBIENTAL	0,00	266.000,00	283.955,00	303.405,93	324.189,21	1.177.550,14
	497 - 3.1.90.04.00	**0,00**	**27.000,00**	**28.822,50**	**30.796,85**	**32.906,43**	**119.525,78**
	3 - Impostos e Transferências Saúde	0,00	20.000,00	21.350,00	22.812,48	24.375,13	88.537,61
	33 - Vigilância em Saúde	0,00	7.000,00	7.472,50	7.984,37	8.531,30	30.988,17
	498 - 3.1.90.11.00	**0,00**	**60.000,00**	**64.050,00**	**68.437,43**	**73.125,39**	**265.612,82**
	3 - Impostos e Transferências Saúde	0,00	40.000,00	42.700,00	45.624,95	48.750,26	177.075,21
	33 - Vigilância em Saúde	0,00	20.000,00	21.350,00	22.812,48	24.375,13	88.537,61
	499 - 3.1.90.16.00	**0,00**	**2.000,00**	**2.135,00**	**2.281,24**	**2.437,50**	**8.853,74**
	3 - Impostos e Transferências Saúde	0,00	1.000,00	1.067,50	1.140,62	1.218,75	4.426,87
	33 - Vigilância em Saúde	0,00	1.000,00	1.067,50	1.140,62	1.218,75	4.426,87
	500 - 3.1.90.92.00	**0,00**	**7.000,00**	**7.472,50**	**7.984,37**	**8.531,30**	**30.988,17**
	3 - Impostos e Transferências Saúde	0,00	5.000,00	5.337,50	5.703,12	6.093,78	22.134,40
	33 - Vigilância em Saúde	0,00	2.000,00	2.135,00	2.281,25	2.437,52	8.853,77
	501 - 3.3.90.14.00	**0,00**	**7.000,00**	**7.472,50**	**7.984,37**	**8.531,30**	**30.988,17**
	3 - Impostos e Transferências Saúde	0,00	5.000,00	5.337,50	5.703,12	6.093,78	22.134,40
	33 - Vigilância em Saúde	0,00	2.000,00	2.135,00	2.281,25	2.437,52	8.853,77
	502 - 3.3.90.30.00	**0,00**	**40.000,00**	**42.700,00**	**45.624,95**	**48.750,26**	**177.075,21**
	3 - Impostos e Transferências Saúde	0,00	30.000,00	32.025,00	34.218,71	36.562,69	132.806,40
	33 - Vigilância em Saúde	0,00	10.000,00	10.675,00	11.406,24	12.187,57	44.268,81
	503 - 3.3.90.32.00	**0,00**	**8.000,00**	**8.540,00**	**9.124,99**	**9.750,05**	**35.415,04**
	3 - Impostos e Transferências Saúde	0,00	5.000,00	5.337,50	5.703,12	6.093,78	22.134,40
	33 - Vigilância em Saúde	0,00	3.000,00	3.202,50	3.421,87	3.656,27	13.280,64
	504 - 3.3.90.36.00	**0,00**	**15.000,00**	**16.012,50**	**17.109,36**	**18.281,35**	**66.403,21**
	3 - Impostos e Transferências Saúde	0,00	10.000,00	10.675,00	11.406,24	12.187,57	44.268,81

Demonstrativo de Compatibilidade entre PPA e LOA

PPA 2018 - 2021 - Valores em R$

		Valor global	2018	2019	2020	2021	Total
	33 - Vigilância em Saúde	0,00	5.000,00	5.337,50	5.703,12	6.093,78	22.134,40
	505 - 3.3.90.37.00	**0,00**	**2.000,00**	**2.135,00**	**2.281,24**	**2.437,50**	**8.853,74**
	1 - Recursos Próprios	0,00	1.000,00	1.067,50	1.140,62	1.218,75	4.426,87
	33 - Vigilância em Saúde	0,00	1.000,00	1.067,50	1.140,62	1.218,75	4.426,87
	506 - 3.3.90.39.00	**0,00**	**85.000,00**	**90.737,50**	**96.953,02**	**103.594,30**	**376.284,82**
	3 - Impostos e Transferências Saúde	0,00	65.000,00	69.387,50	74.140,54	79.219,17	287.747,21
	33 - Vigilância em Saúde	0,00	20.000,00	21.350,00	22.812,48	24.375,13	88.537,61
	507 - 3.3.90.47.00	**0,00**	**3.000,00**	**3.202,50**	**3.421,87**	**3.656,27**	**13.280,64**
	3 - Impostos e Transferências Saúde	0,00	2.000,00	2.135,00	2.281,25	2.437,52	8.853,77
	33 - Vigilância em Saúde	0,00	1.000,00	1.067,50	1.140,62	1.218,75	4.426,87
	508 - 3.3.90.92.00	**0,00**	**10.000,00**	**10.675,00**	**11.406,24**	**12.187,56**	**44.268,80**
	3 - Impostos e Transferências Saúde	0,00	5.000,00	5.337,50	5.703,12	6.093,78	22.134,40
	33 - Vigilância em Saúde	0,00	5.000,00	5.337,50	5.703,12	6.093,78	22.134,40
Ação:	2.107 - CONTRIBUIÇÃO PARA ÓRGÃO PREVIDENCIÁRIOS	0,00	23.000,00	24.552,50	26.234,35	28.031,41	101.818,26
	509 - 3.1.90.13.00	**0,00**	**18.000,00**	**19.215,00**	**20.531,23**	**21.937,62**	**79.683,85**
	3 - Impostos e Transferências Saúde	0,00	10.000,00	10.675,00	11.406,24	12.187,57	44.268,81
	33 - Vigilância em Saúde	0,00	8.000,00	8.540,00	9.124,99	9.750,05	35.415,04
	510 - 3.1.91.13.00	**0,00**	**5.000,00**	**5.337,50**	**5.703,12**	**6.093,79**	**22.134,41**
	3 - Impostos e Transferências Saúde	0,00	3.000,00	3.202,50	3.421,87	3.656,27	13.280,64
	33 - Vigilância em Saúde	0,00	2.000,00	2.135,00	2.281,25	2.437,52	8.853,77
Unidade Gestora:	**3 - Fundo Municipal de Assistência Social de Afrânio**	**0,00**	**2.300.600,00**	**2.455.890,50**	**2.624.119,15**	**2.803.871,11**	**10.184.480,76**
Unidade Orçamentária:	**3001 - SECRETARIA MUNICIPAL DE POLÍTICAS SOCIAIS**	**0,00**	**915.600,00**	**977.403,00**	**1.044.355,12**	**1.115.893,44**	**4.053.251,56**
Função:	8 - Assistência Social	0,00	915.600,00	977.403,00	1.044.355,12	1.115.893,44	4.053.251,56
Subfunção:	122 - Administração Geral	0,00	915.600,00	977.403,00	1.044.355,12	1.115.893,44	4.053.251,56
Programa:	801 - APOIO AS AÇÕES DAS POLÍTICAS SOCIAIS	0,00	915.600,00	977.403,00	1.044.355,12	1.115.893,44	4.053.251,56
Ação:	1.44 - AQUISIÇÃO DE MÓVEIS, VEÍCULOS E EQUIPAMENTOS DIVERSOS	0,00	20.000,00	21.350,00	22.812,48	24.375,13	88.537,61
	304 - 4.4.90.52.00	**0,00**	**20.000,00**	**21.350,00**	**22.812,48**	**24.375,13**	**88.537,61**
	1 - Recursos Próprios	0,00	20.000,00	21.350,00	22.812,48	24.375,13	88.537,61
Ação:	2.69 - MANUTENÇÃO DAS ATIVIDADES DA SECRETARIA DE POLÍTICAS SOCIAIS	0,00	675.600,00	721.203,00	770.605,41	823.391,88	2.990.800,29
	305 - 3.1.90.04.00	**0,00**	**380.000,00**	**405.650,00**	**433.437,02**	**463.127,46**	**1.682.214,48**
	1 - Recursos Próprios	0,00	380.000,00	405.650,00	433.437,02	463.127,46	1.682.214,48
	306 - 3.1.90.11.00	**0,00**	**60.000,00**	**64.050,00**	**68.437,42**	**73.125,38**	**265.612,80**
	1 - Recursos Próprios	0,00	60.000,00	64.050,00	68.437,42	73.125,38	265.612,80
	307 - 3.3.90.14.00	**0,00**	**15.000,00**	**16.012,50**	**17.109,36**	**18.281,35**	**66.403,21**
	1 - Recursos Próprios	0,00	15.000,00	16.012,50	17.109,36	18.281,35	66.403,21
	308 - 3.3.90.30.00	**0,00**	**35.600,00**	**38.003,00**	**40.606,20**	**43.387,72**	**157.596,92**
	1 - Recursos Próprios	0,00	30.000,00	32.025,00	34.218,71	36.562,69	132.806,40

Demonstrativo de Compatibilidade entre PPA e LOA

PPA 2018 - 2021 - Valores em R$

		Valor global	2018	2019	2020	2021	Total
	28 - FEAS - Transferência Fundo a Fundo Assistência Social	0,00	5.600,00	5.978,00	6.387,49	6.825,03	24.790,52
	309 - 3.3.90.32.00	**0,00**	**30.000,00**	**32.025,00**	**34.218,72**	**36.562,70**	**132.806,42**
	1 - Recursos Próprios	0,00	20.000,00	21.350,00	22.812,48	24.375,13	88.537,61
	28 - FEAS - Transferência Fundo a Fundo Assistência Social	0,00	10.000,00	10.675,00	11.406,24	12.187,57	44.268,81
	310 - 3.3.90.33.00	**0,00**	**20.000,00**	**21.350,00**	**22.812,48**	**24.375,14**	**88.537,62**
	1 - Recursos Próprios	0,00	10.000,00	10.675,00	11.406,24	12.187,57	44.268,81
	28 - FEAS - Transferência Fundo a Fundo Assistência Social	0,00	10.000,00	10.675,00	11.406,24	12.187,57	44.268,81
	311 - 3.3.90.36.00	**0,00**	**40.000,00**	**42.700,00**	**45.624,95**	**48.750,26**	**177.075,21**
	1 - Recursos Próprios	0,00	30.000,00	32.025,00	34.218,71	36.562,69	132.806,40
	28 - FEAS - Transferência Fundo a Fundo Assistência Social	0,00	10.000,00	10.675,00	11.406,24	12.187,57	44.268,81
	312 - 3.3.90.39.00	**0,00**	**90.000,00**	**96.075,00**	**102.656,14**	**109.688,09**	**398.419,23**
	1 - Recursos Próprios	0,00	80.000,00	85.400,00	91.249,90	97.500,52	354.150,42
	28 - FEAS - Transferência Fundo a Fundo Assistência Social	0,00	10.000,00	10.675,00	11.406,24	12.187,57	44.268,81
	574 - 3.3.90.93.00	**0,00**	**5.000,00**	**5.337,50**	**5.703,12**	**6.093,78**	**22.134,40**
	1 - Recursos Próprios	0,00	5.000,00	5.337,50	5.703,12	6.093,78	22.134,40
Ação:	2.70 - CONTRIBUIÇÃO PARA ÓRGÃOS PREVIDENCIÁRIOS	0,00	220.000,00	234.850,00	250.937,23	268.126,43	973.913,66
	313 - 3.1.90.13.00	**0,00**	**200.000,00**	**213.500,00**	**228.124,75**	**243.751,30**	**885.376,05**
	1 - Recursos Próprios	0,00	200.000,00	213.500,00	228.124,75	243.751,30	885.376,05
	314 - 3.1.91.13.00	**0,00**	**20.000,00**	**21.350,00**	**22.812,48**	**24.375,13**	**88.537,61**
	1 - Recursos Próprios	0,00	20.000,00	21.350,00	22.812,48	24.375,13	88.537,61
Unidade Orçamentária:	**3002 - FUNDO MUNICIPAL DE ASSISTÊNCIA SOCIAL**	**0,00**	**1.385.000,00**	**1.478.487,50**	**1.579.764,03**	**1.687.977,67**	**6.131.229,20**
Função:	8 - Assistência Social	0,00	1.385.000,00	1.478.487,50	1.579.764,03	1.687.977,67	6.131.229,20
Subfunção:	122 - Administração Geral	0,00	111.000,00	118.492,50	126.609,27	135.282,01	491.383,78
Programa:	801 - APOIO AS AÇÕES DAS POLÍTICAS SOCIAIS	0,00	111.000,00	118.492,50	126.609,27	135.282,01	491.383,78
Ação:	2.71 - MANUTENÇÃO DAS ATIVIDADES DO FUNDO MUNICIPAL DE ASSISTÊNCIA	0,00	71.000,00	75.792,50	80.984,31	86.531,75	314.308,56
	315 - 3.1.90.04.00	**0,00**	**10.000,00**	**10.675,00**	**11.406,24**	**12.187,57**	**44.268,81**
	1 - Recursos Próprios	0,00	10.000,00	10.675,00	11.406,24	12.187,57	44.268,81
	316 - 3.1.90.11.00	**0,00**	**10.000,00**	**10.675,00**	**11.406,24**	**12.187,57**	**44.268,81**
	1 - Recursos Próprios	0,00	10.000,00	10.675,00	11.406,24	12.187,57	44.268,81
	317 - 3.3.90.14.00	**0,00**	**5.000,00**	**5.337,50**	**5.703,12**	**6.093,78**	**22.134,40**
	1 - Recursos Próprios	0,00	5.000,00	5.337,50	5.703,12	6.093,78	22.134,40
	318 - 3.3.90.30.00	**0,00**	**15.000,00**	**16.012,50**	**17.109,36**	**18.281,35**	**66.403,21**
	1 - Recursos Próprios	0,00	15.000,00	16.012,50	17.109,36	18.281,35	66.403,21
	319 - 3.3.90.32.00	**0,00**	**2.000,00**	**2.135,00**	**2.281,25**	**2.437,52**	**8.853,77**
	1 - Recursos Próprios	0,00	2.000,00	2.135,00	2.281,25	2.437,52	8.853,77
	320 - 3.3.90.33.00	**0,00**	**5.000,00**	**5.337,50**	**5.703,12**	**6.093,78**	**22.134,40**
	1 - Recursos Próprios	0,00	5.000,00	5.337,50	5.703,12	6.093,78	22.134,40

Demonstrativo de Compatibilidade entre PPA e LOA

PPA 2018 - 2021 - Valores em R$

		Valor global	2018	2019	2020	2021	Total
	321 - 3.3.90.35.00	**0,00**	**2.000,00**	**2.135,00**	**2.281,25**	**2.437,52**	**8.853,77**
	1 - Recursos Próprios	0,00	2.000,00	2.135,00	2.281,25	2.437,52	8.853,77
	322 - 3.3.90.36.00	**0,00**	**10.000,00**	**10.675,00**	**11.406,24**	**12.187,57**	**44.268,81**
	1 - Recursos Próprios	0,00	10.000,00	10.675,00	11.406,24	12.187,57	44.268,81
	323 - 3.3.90.39.00	**0,00**	**5.000,00**	**5.337,50**	**5.703,12**	**6.093,78**	**22.134,40**
	1 - Recursos Próprios	0,00	5.000,00	5.337,50	5.703,12	6.093,78	22.134,40
	354 - 3.3.90.41.00	**0,00**	**2.000,00**	**2.135,00**	**2.281,25**	**2.437,52**	**8.853,77**
	1 - Recursos Próprios	0,00	2.000,00	2.135,00	2.281,25	2.437,52	8.853,77
	575 - 3.3.90.93.00	**0,00**	**5.000,00**	**5.337,50**	**5.703,12**	**6.093,79**	**22.134,41**
	1 - Recursos Próprios	0,00	5.000,00	5.337,50	5.703,12	6.093,79	22.134,41
Ação:	2.95 - CONTRIBUIÇÃO PARA ÓRGÃOS PREVIDENCIÁRIOS	0,00	40.000,00	42.700,00	45.624,96	48.750,26	177.075,22
	413 - 3.1.90.13.00	**0,00**	**20.000,00**	**21.350,00**	**22.812,48**	**24.375,13**	**88.537,61**
	1 - Recursos Próprios	0,00	20.000,00	21.350,00	22.812,48	24.375,13	88.537,61
	414 - 3.1.91.13.00	**0,00**	**20.000,00**	**21.350,00**	**22.812,48**	**24.375,13**	**88.537,61**
	1 - Recursos Próprios	0,00	20.000,00	21.350,00	22.812,48	24.375,13	88.537,61
Subfunção:	241 - Assistência ao Idoso	0,00	133.000,00	141.977,50	151.702,97	162.094,60	588.775,07
Programa:	801 - APOIO AS AÇÕES DAS POLÍTICAS SOCIAIS	0,00	133.000,00	141.977,50	151.702,97	162.094,60	588.775,07
Ação:	1.45 - CONSTRUÇÃO, AMPLIAÇÃO E RECUPERAÇÃO DE CENTRO DE	0,00	70.000,00	74.725,00	79.843,67	85.312,96	309.881,63
	324 - 4.4.90.51.00	**0,00**	**70.000,00**	**74.725,00**	**79.843,67**	**85.312,96**	**309.881,63**
	17 - Outros Convênios	0,00	50.000,00	53.375,00	57.031,19	60.937,83	221.344,02
	25 - Recursos do FNAS	0,00	20.000,00	21.350,00	22.812,48	24.375,13	88.537,61
Ação:	1.46 - AQUISIÇÃO DE VEÍCULOS, MÓVEIS E UTENSÍLIOS PARA O CENTRO DE	0,00	15.000,00	16.012,50	17.109,36	18.281,35	66.403,21
	325 - 4.4.90.52.00	**0,00**	**15.000,00**	**16.012,50**	**17.109,36**	**18.281,35**	**66.403,21**
	1 - Recursos Próprios	0,00	5.000,00	5.337,50	5.703,12	6.093,78	22.134,40
	25 - Recursos do FNAS	0,00	10.000,00	10.675,00	11.406,24	12.187,57	44.268,81
Ação:	2.73 - APOIO AO DEFICIENTE E AO IDOSO CARENTE	0,00	48.000,00	51.240,00	54.749,94	58.500,29	212.490,23
	326 - 3.3.90.30.00	**0,00**	**6.000,00**	**6.405,00**	**6.843,74**	**7.312,53**	**26.561,27**
	1 - Recursos Próprios	0,00	1.000,00	1.067,50	1.140,62	1.218,75	4.426,87
	25 - Recursos do FNAS	0,00	5.000,00	5.337,50	5.703,12	6.093,78	22.134,40
	327 - 3.3.90.32.00	**0,00**	**30.000,00**	**32.025,00**	**34.218,72**	**36.562,70**	**132.806,42**
	1 - Recursos Próprios	0,00	10.000,00	10.675,00	11.406,24	12.187,57	44.268,81
	25 - Recursos do FNAS	0,00	20.000,00	21.350,00	22.812,48	24.375,13	88.537,61
	328 - 3.3.90.36.00	**0,00**	**6.000,00**	**6.405,00**	**6.843,74**	**7.312,53**	**26.561,27**
	1 - Recursos Próprios	0,00	1.000,00	1.067,50	1.140,62	1.218,75	4.426,87
	25 - Recursos do FNAS	0,00	5.000,00	5.337,50	5.703,12	6.093,78	22.134,40
	329 - 3.3.90.39.00	**0,00**	**6.000,00**	**6.405,00**	**6.843,74**	**7.312,53**	**26.561,27**

Demonstrativo de Compatibilidade entre PPA e LOA

PPA 2018 - 2021 - Valores em R$

		Valor global	2018	2019	2020	2021	Total
	1 - Recursos Próprios	0,00	1.000,00	1.067,50	1.140,62	1.218,75	4.426,87
	25 - Recursos do FNAS	0,00	5.000,00	5.337,50	5.703,12	6.093,78	22.134,40
Subfunção:	243 - Assistência à Criança e ao Adolescente	0,00	396.000,00	422.730,00	451.687,03	482.627,57	1.753.044,60
Programa:	801 - APOIO AS AÇÕES DAS POLÍTICAS SOCIAIS	0,00	217.000,00	231.647,50	247.515,38	264.470,19	960.633,07
Ação:	1.47 - AQUISIÇÃO DE VEÍCULOS, MÓVEIS E UTENSÍLIOS PARA O CONSELHO	0,00	35.000,00	37.362,50	39.921,83	42.656,48	154.940,81
	330 - 4.4.90.52.00	**0,00**	**35.000,00**	**37.362,50**	**39.921,83**	**42.656,48**	**154.940,81**
	1 - Recursos Próprios	0,00	10.000,00	10.675,00	11.406,24	12.187,57	44.268,81
	25 - Recursos do FNAS	0,00	25.000,00	26.687,50	28.515,59	30.468,91	110.672,00
Ação:	1.48 - CONSTRUÇÃO, REFORMA E/OU AMPLIAÇÃO DA SEDE PRÓPRIA DO CRAS,	0,00	30.000,00	32.025,00	34.218,72	36.562,70	132.806,42
	331 - 4.4.90.51.00	**0,00**	**30.000,00**	**32.025,00**	**34.218,72**	**36.562,70**	**132.806,42**
	17 - Outros Convênios	0,00	20.000,00	21.350,00	22.812,48	24.375,13	88.537,61
	25 - Recursos do FNAS	0,00	10.000,00	10.675,00	11.406,24	12.187,57	44.268,81
Ação:	2.74 - MANUTENÇÃO DAS ATIVIDADES DO CONSELHO TUTELAR	0,00	115.000,00	122.762,50	131.171,74	140.157,01	509.091,25
	332 - 3.1.90.04.00	**0,00**	**65.000,00**	**69.387,50**	**74.140,54**	**79.219,17**	**287.747,21**
	1 - Recursos Próprios	0,00	65.000,00	69.387,50	74.140,54	79.219,17	287.747,21
	333 - 3.1.90.11.00	**0,00**	**15.000,00**	**16.012,50**	**17.109,36**	**18.281,35**	**66.403,21**
	1 - Recursos Próprios	0,00	15.000,00	16.012,50	17.109,36	18.281,35	66.403,21
	334 - 3.1.90.16.00	**0,00**	**1.000,00**	**1.067,50**	**1.140,62**	**1.218,75**	**4.426,87**
	1 - Recursos Próprios	0,00	1.000,00	1.067,50	1.140,62	1.218,75	4.426,87
	335 - 3.3.90.14.00	**0,00**	**10.000,00**	**10.675,00**	**11.406,24**	**12.187,57**	**44.268,81**
	1 - Recursos Próprios	0,00	10.000,00	10.675,00	11.406,24	12.187,57	44.268,81
	336 - 3.3.90.30.00	**0,00**	**10.000,00**	**10.675,00**	**11.406,24**	**12.187,57**	**44.268,81**
	1 - Recursos Próprios	0,00	10.000,00	10.675,00	11.406,24	12.187,57	44.268,81
	337 - 3.3.90.33.00	**0,00**	**2.000,00**	**2.135,00**	**2.281,25**	**2.437,52**	**8.853,77**
	1 - Recursos Próprios	0,00	2.000,00	2.135,00	2.281,25	2.437,52	8.853,77
	338 - 3.3.90.35.00	**0,00**	**2.000,00**	**2.135,00**	**2.281,25**	**2.437,52**	**8.853,77**
	1 - Recursos Próprios	0,00	2.000,00	2.135,00	2.281,25	2.437,52	8.853,77
	339 - 3.3.90.36.00	**0,00**	**5.000,00**	**5.337,50**	**5.703,12**	**6.093,78**	**22.134,40**
	1 - Recursos Próprios	0,00	5.000,00	5.337,50	5.703,12	6.093,78	22.134,40
	340 - 3.3.90.39.00	**0,00**	**5.000,00**	**5.337,50**	**5.703,12**	**6.093,78**	**22.134,40**
	1 - Recursos Próprios	0,00	5.000,00	5.337,50	5.703,12	6.093,78	22.134,40
Ação:	2.75 - MANUTENÇÃO DO CENTRO DE REFERÊNCIA DA ASSISTÊNCIA SOCIAL -	0,00	15.000,00	16.012,50	17.109,36	18.281,34	66.403,20
	341 - 3.3.90.30.00	**0,00**	**5.000,00**	**5.337,50**	**5.703,12**	**6.093,78**	**22.134,40**
	1 - Recursos Próprios	0,00	5.000,00	5.337,50	5.703,12	6.093,78	22.134,40
	342 - 3.3.90.36.00	**0,00**	**5.000,00**	**5.337,50**	**5.703,12**	**6.093,78**	**22.134,40**
	1 - Recursos Próprios	0,00	5.000,00	5.337,50	5.703,12	6.093,78	22.134,40

Demonstrativo de Compatibilidade entre PPA e LOA

PPA 2018 - 2021 - Valores em R$

		Valor global	2018	2019	2020	2021	Total
	343 - 3.3.90.39.00	**0,00**	**5.000,00**	**5.337,50**	**5.703,12**	**6.093,78**	**22.134,40**
	1 - Recursos Próprios	0,00	5.000,00	5.337,50	5.703,12	6.093,78	22.134,40
Ação:	2.76 - MANUTENÇÃO DAS ATIVIDADES DA COORDENADORIA DA MULHER	0,00	22.000,00	23.485,00	25.093,73	26.812,66	97.391,39
	344 - 3.1.90.04.00	**0,00**	**10.000,00**	**10.675,00**	**11.406,24**	**12.187,57**	**44.268,81**
	1 - Recursos Próprios	0,00	10.000,00	10.675,00	11.406,24	12.187,57	44.268,81
	345 - 3.3.90.14.00	**0,00**	**5.000,00**	**5.337,50**	**5.703,12**	**6.093,78**	**22.134,40**
	1 - Recursos Próprios	0,00	5.000,00	5.337,50	5.703,12	6.093,78	22.134,40
	346 - 3.3.90.30.00	**0,00**	**2.000,00**	**2.135,00**	**2.281,25**	**2.437,52**	**8.853,77**
	1 - Recursos Próprios	0,00	2.000,00	2.135,00	2.281,25	2.437,52	8.853,77
	347 - 3.3.90.36.00	**0,00**	**2.000,00**	**2.135,00**	**2.281,25**	**2.437,52**	**8.853,77**
	1 - Recursos Próprios	0,00	2.000,00	2.135,00	2.281,25	2.437,52	8.853,77
	348 - 3.3.90.39.00	**0,00**	**3.000,00**	**3.202,50**	**3.421,87**	**3.656,27**	**13.280,64**
	1 - Recursos Próprios	0,00	3.000,00	3.202,50	3.421,87	3.656,27	13.280,64
Programa:	802 - BLOCO DE FINANCIAMENTO DA PROTEÇÃO SOCIAL BÁSICA	0,00	179.000,00	191.082,50	204.171,65	218.157,38	792.411,53
Ação:	2.117 - MANUTENÇÃO DO PROGRAMA PRIMEIRA INFÂNCIA NO SUAS - CRIANÇA	0,00	179.000,00	191.082,50	204.171,65	218.157,38	792.411,53
	578 - 3.1.90.04.00	**0,00**	**16.000,00**	**17.080,00**	**18.249,98**	**19.500,10**	**70.830,08**
	1 - Recursos Próprios	0,00	1.000,00	1.067,50	1.140,62	1.218,75	4.426,87
	25 - Recursos do FNAS	0,00	15.000,00	16.012,50	17.109,36	18.281,35	66.403,21
	579 - 3.1.90.11.00	**0,00**	**16.000,00**	**17.080,00**	**18.249,98**	**19.500,10**	**70.830,08**
	1 - Recursos Próprios	0,00	1.000,00	1.067,50	1.140,62	1.218,75	4.426,87
	25 - Recursos do FNAS	0,00	15.000,00	16.012,50	17.109,36	18.281,35	66.403,21
	580 - 3.1.90.13.00	**0,00**	**26.000,00**	**27.755,00**	**29.656,21**	**31.687,66**	**115.098,87**
	1 - Recursos Próprios	0,00	1.000,00	1.067,50	1.140,62	1.218,75	4.426,87
	25 - Recursos do FNAS	0,00	25.000,00	26.687,50	28.515,59	30.468,91	110.672,00
	581 - 3.1.91.13.00	**0,00**	**6.000,00**	**6.405,00**	**6.843,74**	**7.312,53**	**26.561,27**
	1 - Recursos Próprios	0,00	1.000,00	1.067,50	1.140,62	1.218,75	4.426,87
	25 - Recursos do FNAS	0,00	5.000,00	5.337,50	5.703,12	6.093,78	22.134,40
	582 - 3.3.90.14.00	**0,00**	**16.000,00**	**17.080,00**	**18.249,98**	**19.500,10**	**70.830,08**
	1 - Recursos Próprios	0,00	1.000,00	1.067,50	1.140,62	1.218,75	4.426,87
	25 - Recursos do FNAS	0,00	15.000,00	16.012,50	17.109,36	18.281,35	66.403,21
	583 - 3.3.90.30.00	**0,00**	**16.000,00**	**17.080,00**	**18.249,98**	**19.500,10**	**70.830,08**
	1 - Recursos Próprios	0,00	1.000,00	1.067,50	1.140,62	1.218,75	4.426,87
	25 - Recursos do FNAS	0,00	15.000,00	16.012,50	17.109,36	18.281,35	66.403,21
	584 - 3.3.90.33.00	**0,00**	**16.000,00**	**17.080,00**	**18.249,98**	**19.500,10**	**70.830,08**
	1 - Recursos Próprios	0,00	1.000,00	1.067,50	1.140,62	1.218,75	4.426,87
	25 - Recursos do FNAS	0,00	15.000,00	16.012,50	17.109,36	18.281,35	66.403,21
	585 - 3.3.90.36.00	**0,00**	**16.000,00**	**17.080,00**	**18.249,98**	**19.500,10**	**70.830,08**

Demonstrativo de Compatibilidade entre PPA e LOA

PPA 2018 - 2021 - Valores em R$

		Valor global	2018	2019	2020	2021	Total
	1 - Recursos Próprios	0,00	1.000,00	1.067,50	1.140,62	1.218,75	4.426,87
	25 - Recursos do FNAS	0,00	15.000,00	16.012,50	17.109,36	18.281,35	66.403,21
	586 - 3.3.90.39.00	**0,00**	**51.000,00**	**54.442,50**	**58.171,82**	**62.156,59**	**225.770,91**
	1 - Recursos Próprios	0,00	36.000,00	38.430,00	41.062,46	43.875,24	159.367,70
	25 - Recursos do FNAS	0,00	15.000,00	16.012,50	17.109,36	18.281,35	66.403,21
Subfunção:	244 - Assistência Comunitária	0,00	745.000,00	795.287,50	849.764,76	907.973,49	3.298.025,75
Programa:	801 - APOIO AS AÇÕES DAS POLÍTICAS SOCIAIS	0,00	35.000,00	37.362,50	39.921,84	42.656,48	154.940,82
Ação:	1.49 - AQUISIÇÃO DE MÓVEIS, VEÍCULOS E EQUIPAMENTOS DIVERSOS	0,00	10.000,00	10.675,00	11.406,24	12.187,57	44.268,81
	349 - 4.4.90.52.00	**0,00**	**10.000,00**	**10.675,00**	**11.406,24**	**12.187,57**	**44.268,81**
	1 - Recursos Próprios	0,00	10.000,00	10.675,00	11.406,24	12.187,57	44.268,81
Ação:	2.77 - MANUTENÇÃO DA COZINHA COMUNITÁRIA	0,00	20.000,00	21.350,00	22.812,48	24.375,13	88.537,61
	350 - 3.3.90.30.00	**0,00**	**10.000,00**	**10.675,00**	**11.406,24**	**12.187,57**	**44.268,81**
	1 - Recursos Próprios	0,00	10.000,00	10.675,00	11.406,24	12.187,57	44.268,81
	351 - 3.3.90.36.00	**0,00**	**5.000,00**	**5.337,50**	**5.703,12**	**6.093,78**	**22.134,40**
	1 - Recursos Próprios	0,00	5.000,00	5.337,50	5.703,12	6.093,78	22.134,40
	352 - 3.3.90.39.00	**0,00**	**5.000,00**	**5.337,50**	**5.703,12**	**6.093,78**	**22.134,40**
	1 - Recursos Próprios	0,00	5.000,00	5.337,50	5.703,12	6.093,78	22.134,40
Ação:	2.78 - CONVÊNIO COM A BEMFAM	0,00	5.000,00	5.337,50	5.703,12	6.093,78	22.134,40
	353 - 3.3.90.41.00	**0,00**	**5.000,00**	**5.337,50**	**5.703,12**	**6.093,78**	**22.134,40**
	1 - Recursos Próprios	0,00	5.000,00	5.337,50	5.703,12	6.093,78	22.134,40
Programa:	802 - BLOCO DE FINANCIAMENTO DA PROTEÇÃO SOCIAL BÁSICA	0,00	295.000,00	314.912,50	336.484,01	359.533,10	1.305.929,61
Ação:	2.79 - MANUTENÇÃO DOS SERVIÇOS DE CONVIVÊNCIA E FORTALECIMENTO DE	0,00	210.000,00	224.175,00	239.531,01	255.938,86	929.644,87
	355 - 3.1.90.04.00	**0,00**	**25.000,00**	**26.687,50**	**28.515,60**	**30.468,91**	**110.672,01**
	1 - Recursos Próprios	0,00	5.000,00	5.337,50	5.703,12	6.093,78	22.134,40
	25 - Recursos do FNAS	0,00	20.000,00	21.350,00	22.812,48	24.375,13	88.537,61
	356 - 3.1.90.11.00	**0,00**	**25.000,00**	**26.687,50**	**28.515,60**	**30.468,91**	**110.672,01**
	1 - Recursos Próprios	0,00	5.000,00	5.337,50	5.703,12	6.093,78	22.134,40
	25 - Recursos do FNAS	0,00	20.000,00	21.350,00	22.812,48	24.375,13	88.537,61
	357 - 3.3.90.14.00	**0,00**	**6.000,00**	**6.405,00**	**6.843,74**	**7.312,53**	**26.561,27**
	1 - Recursos Próprios	0,00	1.000,00	1.067,50	1.140,62	1.218,75	4.426,87
	25 - Recursos do FNAS	0,00	5.000,00	5.337,50	5.703,12	6.093,78	22.134,40
	358 - 3.3.90.30.00	**0,00**	**60.000,00**	**64.050,00**	**68.437,43**	**73.125,40**	**265.612,83**
	1 - Recursos Próprios	0,00	10.000,00	10.675,00	11.406,24	12.187,57	44.268,81
	25 - Recursos do FNAS	0,00	50.000,00	53.375,00	57.031,19	60.937,83	221.344,02
	359 - 3.3.90.33.00	**0,00**	**6.000,00**	**6.405,00**	**6.843,74**	**7.312,53**	**26.561,27**
	1 - Recursos Próprios	0,00	1.000,00	1.067,50	1.140,62	1.218,75	4.426,87

Demonstrativo de Compatibilidade entre PPA e LOA

PPA 2018 - 2021 - Valores em R$

		Valor global	2018	2019	2020	2021	Total
	25 - Recursos do FNAS	0,00	5.000,00	5.337,50	5.703,12	6.093,78	22.134,40
	360 - 3.3.90.36.00	**0,00**	**60.000,00**	**64.050,00**	**68.437,43**	**73.125,40**	**265.612,83**
	1 - Recursos Próprios	0,00	10.000,00	10.675,00	11.406,24	12.187,57	44.268,81
	25 - Recursos do FNAS	0,00	50.000,00	53.375,00	57.031,19	60.937,83	221.344,02
	361 - 3.3.90.39.00	**0,00**	**25.000,00**	**26.687,50**	**28.515,60**	**30.468,91**	**110.672,01**
	1 - Recursos Próprios	0,00	5.000,00	5.337,50	5.703,12	6.093,78	22.134,40
	25 - Recursos do FNAS	0,00	20.000,00	21.350,00	22.812,48	24.375,13	88.537,61
	362 - 3.3.90.48.00	**0,00**	**3.000,00**	**3.202,50**	**3.421,87**	**3.656,27**	**13.280,64**
	1 - Recursos Próprios	0,00	1.000,00	1.067,50	1.140,62	1.218,75	4.426,87
	25 - Recursos do FNAS	0,00	2.000,00	2.135,00	2.281,25	2.437,52	8.853,77
Ação:	2.80 - MANUTENÇÃO DA PROTEÇÃO SOCIAL BÁSICA NO DOMICÍLIO PARA	0,00	32.000,00	34.160,00	36.499,95	39.000,18	141.660,13
	363 - 3.3.90.30.00	**0,00**	**15.000,00**	**16.012,50**	**17.109,36**	**18.281,35**	**66.403,21**
	1 - Recursos Próprios	0,00	5.000,00	5.337,50	5.703,12	6.093,78	22.134,40
	25 - Recursos do FNAS	0,00	10.000,00	10.675,00	11.406,24	12.187,57	44.268,81
	364 - 3.3.90.33.00	**0,00**	**3.000,00**	**3.202,50**	**3.421,87**	**3.656,27**	**13.280,64**
	1 - Recursos Próprios	0,00	1.000,00	1.067,50	1.140,62	1.218,75	4.426,87
	25 - Recursos do FNAS	0,00	2.000,00	2.135,00	2.281,25	2.437,52	8.853,77
	365 - 3.3.90.36.00	**0,00**	**6.000,00**	**6.405,00**	**6.843,74**	**7.312,53**	**26.561,27**
	1 - Recursos Próprios	0,00	1.000,00	1.067,50	1.140,62	1.218,75	4.426,87
	25 - Recursos do FNAS	0,00	5.000,00	5.337,50	5.703,12	6.093,78	22.134,40
	366 - 3.3.90.39.00	**0,00**	**6.000,00**	**6.405,00**	**6.843,74**	**7.312,53**	**26.561,27**
	1 - Recursos Próprios	0,00	1.000,00	1.067,50	1.140,62	1.218,75	4.426,87
	25 - Recursos do FNAS	0,00	5.000,00	5.337,50	5.703,12	6.093,78	22.134,40
	367 - 3.3.90.48.00	**0,00**	**2.000,00**	**2.135,00**	**2.281,24**	**2.437,50**	**8.853,74**
	1 - Recursos Próprios	0,00	1.000,00	1.067,50	1.140,62	1.218,75	4.426,87
	25 - Recursos do FNAS	0,00	1.000,00	1.067,50	1.140,62	1.218,75	4.426,87
Ação:	2.81 - MANUTENÇÃO DO PROGRAMA DE ATENÇÃO E INTEGRAÇÃO FAMILIAR -	0,00	53.000,00	56.577,50	60.453,05	64.594,06	234.624,61
	368 - 3.1.90.04.00	**0,00**	**25.000,00**	**26.687,50**	**28.515,60**	**30.468,91**	**110.672,01**
	1 - Recursos Próprios	0,00	5.000,00	5.337,50	5.703,12	6.093,78	22.134,40
	25 - Recursos do FNAS	0,00	20.000,00	21.350,00	22.812,48	24.375,13	88.537,61
	369 - 3.3.90.14.00	**0,00**	**2.000,00**	**2.135,00**	**2.281,24**	**2.437,50**	**8.853,74**
	1 - Recursos Próprios	0,00	1.000,00	1.067,50	1.140,62	1.218,75	4.426,87
	25 - Recursos do FNAS	0,00	1.000,00	1.067,50	1.140,62	1.218,75	4.426,87
	370 - 3.3.90.30.00	**0,00**	**12.000,00**	**12.810,00**	**13.687,49**	**14.625,09**	**53.122,58**
	1 - Recursos Próprios	0,00	2.000,00	2.135,00	2.281,25	2.437,52	8.853,77
	25 - Recursos do FNAS	0,00	10.000,00	10.675,00	11.406,24	12.187,57	44.268,81
	371 - 3.3.90.33.00	**0,00**	**2.000,00**	**2.135,00**	**2.281,24**	**2.437,50**	**8.853,74**

Demonstrativo de Compatibilidade entre PPA e LOA

PPA 2018 - 2021 - Valores em R$

		Valor global	2018	2019	2020	2021	Total
	1 - Recursos Próprios	0,00	1.000,00	1.067,50	1.140,62	1.218,75	4.426,87
	25 - Recursos do FNAS	0,00	1.000,00	1.067,50	1.140,62	1.218,75	4.426,87
	372 - 3.3.90.36.00	**0,00**	**6.000,00**	**6.405,00**	**6.843,74**	**7.312,53**	**26.561,27**
	1 - Recursos Próprios	0,00	1.000,00	1.067,50	1.140,62	1.218,75	4.426,87
	25 - Recursos do FNAS	0,00	5.000,00	5.337,50	5.703,12	6.093,78	22.134,40
	373 - 3.3.90.39.00	**0,00**	**6.000,00**	**6.405,00**	**6.843,74**	**7.312,53**	**26.561,27**
	1 - Recursos Próprios	0,00	1.000,00	1.067,50	1.140,62	1.218,75	4.426,87
	25 - Recursos do FNAS	0,00	5.000,00	5.337,50	5.703,12	6.093,78	22.134,40
Programa:	803 - ÍNDICE DE GESTÃO DESCENTRALIZADA DO SISTEMA ÚNICO DA ASSISTÊNCI	0,00	143.000,00	152.652,50	163.109,20	174.282,16	633.043,86
Ação:	1.50 - AQUISIÇÃO DE MÓVEIS, VEÍCULOS E EQUIPAMENTOS DIVERSOS	0,00	23.000,00	24.552,50	26.234,35	28.031,40	101.818,25
	374 - 4.4.90.52.00	**0,00**	**23.000,00**	**24.552,50**	**26.234,35**	**28.031,40**	**101.818,25**
	1 - Recursos Próprios	0,00	3.000,00	3.202,50	3.421,87	3.656,27	13.280,64
	25 - Recursos do FNAS	0,00	20.000,00	21.350,00	22.812,48	24.375,13	88.537,61
Ação:	2.82 - MANUTENÇÃO DO FORTALECIMENTO DO CONTROLE SOCIAL - IGD SUAS	0,00	23.000,00	24.552,50	26.234,34	28.031,38	101.818,22
	375 - 3.3.90.14.00	**0,00**	**3.000,00**	**3.202,50**	**3.421,87**	**3.656,27**	**13.280,64**
	1 - Recursos Próprios	0,00	1.000,00	1.067,50	1.140,62	1.218,75	4.426,87
	25 - Recursos do FNAS	0,00	2.000,00	2.135,00	2.281,25	2.437,52	8.853,77
	376 - 3.3.90.30.00	**0,00**	**5.000,00**	**5.337,50**	**5.703,12**	**6.093,78**	**22.134,40**
	1 - Recursos Próprios	0,00	1.000,00	1.067,50	1.140,62	1.218,75	4.426,87
	25 - Recursos do FNAS	0,00	4.000,00	4.270,00	4.562,50	4.875,03	17.707,53
	377 - 3.3.90.33.00	**0,00**	**4.000,00**	**4.270,00**	**4.562,49**	**4.875,02**	**17.707,51**
	1 - Recursos Próprios	0,00	1.000,00	1.067,50	1.140,62	1.218,75	4.426,87
	25 - Recursos do FNAS	0,00	3.000,00	3.202,50	3.421,87	3.656,27	13.280,64
	378 - 3.3.90.36.00	**0,00**	**5.000,00**	**5.337,50**	**5.703,12**	**6.093,78**	**22.134,40**
	1 - Recursos Próprios	0,00	1.000,00	1.067,50	1.140,62	1.218,75	4.426,87
	25 - Recursos do FNAS	0,00	4.000,00	4.270,00	4.562,50	4.875,03	17.707,53
	379 - 3.3.90.39.00	**0,00**	**6.000,00**	**6.405,00**	**6.843,74**	**7.312,53**	**26.561,27**
	1 - Recursos Próprios	0,00	1.000,00	1.067,50	1.140,62	1.218,75	4.426,87
	25 - Recursos do FNAS	0,00	5.000,00	5.337,50	5.703,12	6.093,78	22.134,40
Ação:	2.83 - APOIO A ORGANIZAÇÃO E GESTÃO DO SUAS - IGDSUAS	0,00	97.000,00	103.547,50	110.640,51	118.219,38	429.407,39
	380 - 3.1.90.04.00	**0,00**	**50.000,00**	**53.375,00**	**57.031,19**	**60.937,83**	**221.344,02**
	1 - Recursos Próprios	0,00	10.000,00	10.675,00	11.406,24	12.187,57	44.268,81
	25 - Recursos do FNAS	0,00	40.000,00	42.700,00	45.624,95	48.750,26	177.075,21
	381 - 3.3.90.14.00	**0,00**	**10.000,00**	**10.675,00**	**11.406,24**	**12.187,57**	**44.268,81**
	1 - Recursos Próprios	0,00	2.000,00	2.135,00	2.281,25	2.437,52	8.853,77
	25 - Recursos do FNAS	0,00	8.000,00	8.540,00	9.124,99	9.750,05	35.415,04
	382 - 3.3.90.30.00	**0,00**	**10.000,00**	**10.675,00**	**11.406,24**	**12.187,57**	**44.268,81**

Demonstrativo de Compatibilidade entre PPA e LOA

PPA 2018 - 2021 - Valores em R$

		Valor global	2018	2019	2020	2021	Total
	1 - Recursos Próprios	0,00	2.000,00	2.135,00	2.281,25	2.437,52	8.853,77
	25 - Recursos do FNAS	0,00	8.000,00	8.540,00	9.124,99	9.750,05	35.415,04
	383 - 3.3.90.33.00	**0,00**	**2.000,00**	**2.135,00**	**2.281,24**	**2.437,50**	**8.853,74**
	1 - Recursos Próprios	0,00	1.000,00	1.067,50	1.140,62	1.218,75	4.426,87
	25 - Recursos do FNAS	0,00	1.000,00	1.067,50	1.140,62	1.218,75	4.426,87
	384 - 3.3.90.36.00	**0,00**	**20.000,00**	**21.350,00**	**22.812,48**	**24.375,13**	**88.537,61**
	1 - Recursos Próprios	0,00	5.000,00	5.337,50	5.703,12	6.093,78	22.134,40
	25 - Recursos do FNAS	0,00	15.000,00	16.012,50	17.109,36	18.281,35	66.403,21
	385 - 3.3.90.39.00	**0,00**	**5.000,00**	**5.337,50**	**5.703,12**	**6.093,78**	**22.134,40**
	1 - Recursos Próprios	0,00	1.000,00	1.067,50	1.140,62	1.218,75	4.426,87
	25 - Recursos do FNAS	0,00	4.000,00	4.270,00	4.562,50	4.875,03	17.707,53
Programa:	804 - ÍNDICE DE GESTÃO DESCENTRALIZADA IGD M – PROGRAMA BOLSA FAMÍLI	0,00	70.000,00	74.725,00	79.843,68	85.312,94	309.881,62
Ação:	1.51 - AQUISIÇÃO DE MÓVEIS, VEÍCULOS E EQUIPAMENTOS DIVERSOS	0,00	5.000,00	5.337,50	5.703,12	6.093,78	22.134,40
	386 - 4.4.90.52.00	**0,00**	**5.000,00**	**5.337,50**	**5.703,12**	**6.093,78**	**22.134,40**
	1 - Recursos Próprios	0,00	1.000,00	1.067,50	1.140,62	1.218,75	4.426,87
	25 - Recursos do FNAS	0,00	4.000,00	4.270,00	4.562,50	4.875,03	17.707,53
Ação:	2.84 - MANUTENÇÃO AO APOIO A ORGANIZAÇÃO E GESTÃO DO PROGRAMA	0,00	45.000,00	48.037,50	51.328,08	54.844,03	199.209,61
	387 - 3.1.90.04.00	**0,00**	**20.000,00**	**21.350,00**	**22.812,48**	**24.375,13**	**88.537,61**
	1 - Recursos Próprios	0,00	5.000,00	5.337,50	5.703,12	6.093,78	22.134,40
	25 - Recursos do FNAS	0,00	15.000,00	16.012,50	17.109,36	18.281,35	66.403,21
	388 - 3.3.90.14.00	**0,00**	**5.000,00**	**5.337,50**	**5.703,12**	**6.093,78**	**22.134,40**
	1 - Recursos Próprios	0,00	1.000,00	1.067,50	1.140,62	1.218,75	4.426,87
	25 - Recursos do FNAS	0,00	4.000,00	4.270,00	4.562,50	4.875,03	17.707,53
	389 - 3.3.90.30.00	**0,00**	**5.000,00**	**5.337,50**	**5.703,12**	**6.093,78**	**22.134,40**
	1 - Recursos Próprios	0,00	1.000,00	1.067,50	1.140,62	1.218,75	4.426,87
	25 - Recursos do FNAS	0,00	4.000,00	4.270,00	4.562,50	4.875,03	17.707,53
	390 - 3.3.90.33.00	**0,00**	**5.000,00**	**5.337,50**	**5.703,12**	**6.093,78**	**22.134,40**
	1 - Recursos Próprios	0,00	1.000,00	1.067,50	1.140,62	1.218,75	4.426,87
	25 - Recursos do FNAS	0,00	4.000,00	4.270,00	4.562,50	4.875,03	17.707,53
	391 - 3.3.90.36.00	**0,00**	**5.000,00**	**5.337,50**	**5.703,12**	**6.093,78**	**22.134,40**
	1 - Recursos Próprios	0,00	1.000,00	1.067,50	1.140,62	1.218,75	4.426,87
	25 - Recursos do FNAS	0,00	4.000,00	4.270,00	4.562,50	4.875,03	17.707,53
	392 - 3.3.90.39.00	**0,00**	**5.000,00**	**5.337,50**	**5.703,12**	**6.093,78**	**22.134,40**
	1 - Recursos Próprios	0,00	1.000,00	1.067,50	1.140,62	1.218,75	4.426,87
	25 - Recursos do FNAS	0,00	4.000,00	4.270,00	4.562,50	4.875,03	17.707,53
Ação:	2.85 - FORTALECIMENTO DO CONTROLE SOCIAL - IGD PBF	0,00	20.000,00	21.350,00	22.812,48	24.375,13	88.537,61
	393 - 3.3.90.30.00	**0,00**	**10.000,00**	**10.675,00**	**11.406,24**	**12.187,57**	**44.268,81**

Demonstrativo de Compatibilidade entre PPA e LOA

PPA 2018 - 2021 - Valores em R$

		Valor global	2018	2019	2020	2021	Total
	1 - Recursos Próprios	0,00	2.000,00	2.135,00	2.281,25	2.437,52	8.853,77
	25 - Recursos do FNAS	0,00	8.000,00	8.540,00	9.124,99	9.750,05	35.415,04
	394 - 3.3.90.36.00	**0,00**	**5.000,00**	**5.337,50**	**5.703,12**	**6.093,78**	**22.134,40**
	1 - Recursos Próprios	0,00	1.000,00	1.067,50	1.140,62	1.218,75	4.426,87
	25 - Recursos do FNAS	0,00	4.000,00	4.270,00	4.562,50	4.875,03	17.707,53
	395 - 3.3.90.39.00	**0,00**	**5.000,00**	**5.337,50**	**5.703,12**	**6.093,78**	**22.134,40**
	1 - Recursos Próprios	0,00	1.000,00	1.067,50	1.140,62	1.218,75	4.426,87
	25 - Recursos do FNAS	0,00	4.000,00	4.270,00	4.562,50	4.875,03	17.707,53
Programa:	805 - BENEFÍCIOS EVENTUAIS	0,00	202.000,00	215.635,00	230.406,03	246.188,81	894.229,84
Ação:	1.52 - AQUISIÇÃO DE MÓVEIS, VEÍCULOS E EQUIPAMENTOS DIVERSOS	0,00	20.000,00	21.350,00	22.812,48	24.375,13	88.537,61
	396 - 4.4.90.52.00	**0,00**	**20.000,00**	**21.350,00**	**22.812,48**	**24.375,13**	**88.537,61**
	1 - Recursos Próprios	0,00	20.000,00	21.350,00	22.812,48	24.375,13	88.537,61
Ação:	2.86 - SERVIÇOS FUNERÁRIOS, TRANSLADO A PESSOAS CARENTES	0,00	50.000,00	53.375,00	57.031,19	60.937,82	221.344,01
	397 - 3.3.90.32.00	**0,00**	**5.000,00**	**5.337,50**	**5.703,12**	**6.093,78**	**22.134,40**
	1 - Recursos Próprios	0,00	5.000,00	5.337,50	5.703,12	6.093,78	22.134,40
	398 - 3.3.90.36.00	**0,00**	**5.000,00**	**5.337,50**	**5.703,12**	**6.093,78**	**22.134,40**
	1 - Recursos Próprios	0,00	5.000,00	5.337,50	5.703,12	6.093,78	22.134,40
	399 - 3.3.90.39.00	**0,00**	**40.000,00**	**42.700,00**	**45.624,95**	**48.750,26**	**177.075,21**
	1 - Recursos Próprios	0,00	40.000,00	42.700,00	45.624,95	48.750,26	177.075,21
Ação:	2.87 - PAGAMENTO DE TRANSPORTE PARA PESSOAS CARENTES	0,00	10.000,00	10.675,00	11.406,24	12.187,56	44.268,80
	400 - 3.3.90.36.00	**0,00**	**5.000,00**	**5.337,50**	**5.703,12**	**6.093,78**	**22.134,40**
	1 - Recursos Próprios	0,00	5.000,00	5.337,50	5.703,12	6.093,78	22.134,40
	401 - 3.3.90.39.00	**0,00**	**5.000,00**	**5.337,50**	**5.703,12**	**6.093,78**	**22.134,40**
	1 - Recursos Próprios	0,00	5.000,00	5.337,50	5.703,12	6.093,78	22.134,40
Ação:	2.88 - AQUISIÇÃO DE GÊNEROS ALIMENTÍCIOS PARA PESSOAS CARENTES DESTE	0,00	10.000,00	10.675,00	11.406,24	12.187,57	44.268,81
	402 - 3.3.90.32.00	**0,00**	**10.000,00**	**10.675,00**	**11.406,24**	**12.187,57**	**44.268,81**
	1 - Recursos Próprios	0,00	10.000,00	10.675,00	11.406,24	12.187,57	44.268,81
Ação:	2.89 - AUXÍLIO A PESSOAS CARENTES	0,00	50.000,00	53.375,00	57.031,19	60.937,83	221.344,02
	403 - 3.3.90.48.00	**0,00**	**50.000,00**	**53.375,00**	**57.031,19**	**60.937,83**	**221.344,02**
	1 - Recursos Próprios	0,00	50.000,00	53.375,00	57.031,19	60.937,83	221.344,02
Ação:	2.90 - AQUISIÇÃO DE ÓCULOS, CADEIRAS DE RODAS E PRÓTESE PARA PESSOAS	0,00	10.000,00	10.675,00	11.406,24	12.187,57	44.268,81
	404 - 3.3.90.32.00	**0,00**	**10.000,00**	**10.675,00**	**11.406,24**	**12.187,57**	**44.268,81**
	1 - Recursos Próprios	0,00	10.000,00	10.675,00	11.406,24	12.187,57	44.268,81
Ação:	2.91 - PROGRAMA DE ACUP. MÃO DE OBRA NO PERÍODO DE ESTIAGEM	0,00	15.000,00	16.012,50	17.109,36	18.281,34	66.403,20
	405 - 3.3.90.30.00	**0,00**	**5.000,00**	**5.337,50**	**5.703,12**	**6.093,78**	**22.134,40**
	1 - Recursos Próprios	0,00	5.000,00	5.337,50	5.703,12	6.093,78	22.134,40

Demonstrativo de Compatibilidade entre PPA e LOA

PPA 2018 - 2021 - Valores em R$

		Valor global	2018	2019	2020	2021	Total
	406 - 3.3.90.36.00	**0,00**	**5.000,00**	**5.337,50**	**5.703,12**	**6.093,78**	**22.134,40**
	1 - Recursos Próprios	0,00	5.000,00	5.337,50	5.703,12	6.093,78	22.134,40
	407 - 3.3.90.39.00	**0,00**	**5.000,00**	**5.337,50**	**5.703,12**	**6.093,78**	**22.134,40**
	1 - Recursos Próprios	0,00	5.000,00	5.337,50	5.703,12	6.093,78	22.134,40
Ação:	2.92 - APOIO A MORADIA DE PESSOAS CARENTES	0,00	30.000,00	32.025,00	34.218,72	36.562,69	132.806,41
	408 - 3.3.90.32.00	**0,00**	**20.000,00**	**21.350,00**	**22.812,48**	**24.375,13**	**88.537,61**
	1 - Recursos Próprios	0,00	20.000,00	21.350,00	22.812,48	24.375,13	88.537,61
	409 - 3.3.90.36.00	**0,00**	**5.000,00**	**5.337,50**	**5.703,12**	**6.093,78**	**22.134,40**
	1 - Recursos Próprios	0,00	5.000,00	5.337,50	5.703,12	6.093,78	22.134,40
	410 - 3.3.90.39.00	**0,00**	**5.000,00**	**5.337,50**	**5.703,12**	**6.093,78**	**22.134,40**
	1 - Recursos Próprios	0,00	5.000,00	5.337,50	5.703,12	6.093,78	22.134,40
Ação:	2.93 - CONCESSÃO DE SEGUNDAS VIAS DE REGISTRO DE NASCIMENTO,	0,00	2.000,00	2.135,00	2.281,25	2.437,52	8.853,77
	411 - 3.3.90.48.00	**0,00**	**2.000,00**	**2.135,00**	**2.281,25**	**2.437,52**	**8.853,77**
	1 - Recursos Próprios	0,00	2.000,00	2.135,00	2.281,25	2.437,52	8.853,77
Ação:	2.94 - AQUISIÇÃO DE TERRENOS PARA DISTRIBUIÇÃO GRATIUTA A PESSOAS	0,00	5.000,00	5.337,50	5.703,12	6.093,78	22.134,40
	412 - 3.3.90.32.00	**0,00**	**5.000,00**	**5.337,50**	**5.703,12**	**6.093,78**	**22.134,40**
	1 - Recursos Próprios	0,00	5.000,00	5.337,50	5.703,12	6.093,78	22.134,40
Unidade Gestora:	**4 - Fundo Municipal dos Direitos da Criança e do Adolescente d**	**0,00**	**160.000,00**	**170.800,00**	**182.499,82**	**195.001,04**	**708.300,86**
Unidade Orçamentária:	**6001 - FUNDO MUNICIPAL DO DIREITO DA CRIANÇA E ADOLE**	**0,00**	**160.000,00**	**170.800,00**	**182.499,82**	**195.001,04**	**708.300,86**
Função:	8 - Assistência Social	0,00	160.000,00	170.800,00	182.499,82	195.001,04	708.300,86
Subfunção:	243 - Assistência à Criança e ao Adolescente	0,00	160.000,00	170.800,00	182.499,82	195.001,04	708.300,86
Programa:	801 - APOIO AS AÇÕES DAS POLÍTICAS SOCIAIS	0,00	160.000,00	170.800,00	182.499,82	195.001,04	708.300,86
Ação:	2.115 - MANUTENÇÃO DAS ATIVIDADES DO FUNDO MUNICIPAL DOS DIREITOS DA	0,00	140.000,00	149.450,00	159.687,34	170.625,90	619.763,24
	556 - 3.1.90.04.00	**0,00**	**30.000,00**	**32.025,00**	**34.218,71**	**36.562,69**	**132.806,40**
	1 - Recursos Próprios	0,00	30.000,00	32.025,00	34.218,71	36.562,69	132.806,40
	557 - 3.1.90.11.00	**0,00**	**30.000,00**	**32.025,00**	**34.218,71**	**36.562,69**	**132.806,40**
	1 - Recursos Próprios	0,00	30.000,00	32.025,00	34.218,71	36.562,69	132.806,40
	558 - 3.1.90.16.00	**0,00**	**5.000,00**	**5.337,50**	**5.703,12**	**6.093,78**	**22.134,40**
	1 - Recursos Próprios	0,00	5.000,00	5.337,50	5.703,12	6.093,78	22.134,40
	559 - 3.3.90.14.00	**0,00**	**5.000,00**	**5.337,50**	**5.703,12**	**6.093,78**	**22.134,40**
	1 - Recursos Próprios	0,00	5.000,00	5.337,50	5.703,12	6.093,78	22.134,40
	560 - 3.3.90.30.00	**0,00**	**5.000,00**	**5.337,50**	**5.703,12**	**6.093,78**	**22.134,40**
	1 - Recursos Próprios	0,00	5.000,00	5.337,50	5.703,12	6.093,78	22.134,40
	561 - 3.3.90.33.00	**0,00**	**5.000,00**	**5.337,50**	**5.703,12**	**6.093,78**	**22.134,40**
	1 - Recursos Próprios	0,00	5.000,00	5.337,50	5.703,12	6.093,78	22.134,40
	562 - 3.3.90.35.00	**0,00**	**20.000,00**	**21.350,00**	**22.812,48**	**24.375,13**	**88.537,61**

Demonstrativo de Compatibilidade entre PPA e LOA

PPA 2018 - 2021 - Valores em R$

		Valor global	2018	2019	2020	2021	Total
	1 - Recursos Próprios	0,00	20.000,00	21.350,00	22.812,48	24.375,13	88.537,61
	563 - 3.3.90.36.00	**0,00**	**20.000,00**	**21.350,00**	**22.812,48**	**24.375,13**	**88.537,61**
	1 - Recursos Próprios	0,00	20.000,00	21.350,00	22.812,48	24.375,13	88.537,61
	564 - 3.3.90.39.00	**0,00**	**10.000,00**	**10.675,00**	**11.406,24**	**12.187,57**	**44.268,81**
	1 - Recursos Próprios	0,00	10.000,00	10.675,00	11.406,24	12.187,57	44.268,81
	565 - 3.3.90.43.00	**0,00**	**10.000,00**	**10.675,00**	**11.406,24**	**12.187,57**	**44.268,81**
	1 - Recursos Próprios	0,00	10.000,00	10.675,00	11.406,24	12.187,57	44.268,81
Ação:	2.116 - CONTRIBUIÇÕES PARA ÓRGÃOS PREVIDENCIÁRIOS	0,00	20.000,00	21.350,00	22.812,48	24.375,14	88.537,62
	566 - 3.1.90.13.00	**0,00**	**10.000,00**	**10.675,00**	**11.406,24**	**12.187,57**	**44.268,81**
	1 - Recursos Próprios	0,00	10.000,00	10.675,00	11.406,24	12.187,57	44.268,81
	567 - 3.1.91.13.00	**0,00**	**10.000,00**	**10.675,00**	**11.406,24**	**12.187,57**	**44.268,81**
	1 - Recursos Próprios	0,00	10.000,00	10.675,00	11.406,24	12.187,57	44.268,81
Unidade Gestora:	**5 - Fundo Previdenciário do Município de Afrânio**	**0,00**	**3.581.000,00**	**3.822.717,50**	**4.084.573,70**	**4.364.366,99**	**15.852.658,19**
Unidade Orçamentária:	**5001 - FUNDO DE PREVIDÊNCIA DO MUNICÍPIO DE AFRÂNIO**	**0,00**	**3.581.000,00**	**3.822.717,50**	**4.084.573,70**	**4.364.366,99**	**15.852.658,19**
Função:	4 - Administração	0,00	285.000,00	304.237,50	325.077,81	347.345,62	1.261.660,93
Subfunção:	122 - Administração Geral	0,00	285.000,00	304.237,50	325.077,81	347.345,62	1.261.660,93
Programa:	901 - GESTÃO ADMINISTRATIVA DO RPPS	0,00	285.000,00	304.237,50	325.077,81	347.345,62	1.261.660,93
Ação:	1.66 - EXECUÇÃO DE OBRAS, AQUISIÇÃO DE IMÓVEIS, MÓVEIS, MÁQUINAS E	0,00	40.000,00	42.700,00	45.624,96	48.750,27	177.075,23
	524 - 4.4.90.51.00	**0,00**	**10.000,00**	**10.675,00**	**11.406,24**	**12.187,57**	**44.268,81**
	27 - Outras Fontes	0,00	10.000,00	10.675,00	11.406,24	12.187,57	44.268,81
	525 - 4.4.90.52.00	**0,00**	**20.000,00**	**21.350,00**	**22.812,48**	**24.375,13**	**88.537,61**
	27 - Outras Fontes	0,00	20.000,00	21.350,00	22.812,48	24.375,13	88.537,61
	526 - 4.5.90.61.00	**0,00**	**10.000,00**	**10.675,00**	**11.406,24**	**12.187,57**	**44.268,81**
	27 - Outras Fontes	0,00	10.000,00	10.675,00	11.406,24	12.187,57	44.268,81
Ação:	2.111 - GESTÃO ADMINISTRATIVA DO RPPS	0,00	200.000,00	213.500,00	228.124,77	243.751,29	885.376,06
	527 - 3.1.90.04.00	**0,00**	**10.000,00**	**10.675,00**	**11.406,24**	**12.187,57**	**44.268,81**
	27 - Outras Fontes	0,00	10.000,00	10.675,00	11.406,24	12.187,57	44.268,81
	529 - 3.1.90.05.00	**0,00**	**10.000,00**	**10.675,00**	**11.406,24**	**12.187,57**	**44.268,81**
	27 - Outras Fontes	0,00	10.000,00	10.675,00	11.406,24	12.187,57	44.268,81
	528 - 3.1.90.11.00	**0,00**	**5.000,00**	**5.337,50**	**5.703,12**	**6.093,78**	**22.134,40**
	27 - Outras Fontes	0,00	5.000,00	5.337,50	5.703,12	6.093,78	22.134,40
	530 - 3.1.90.13.00	**0,00**	**5.000,00**	**5.337,50**	**5.703,12**	**6.093,78**	**22.134,40**
	27 - Outras Fontes	0,00	5.000,00	5.337,50	5.703,12	6.093,78	22.134,40
	531 - 3.1.91.13.00	**0,00**	**5.000,00**	**5.337,50**	**5.703,12**	**6.093,78**	**22.134,40**
	27 - Outras Fontes	0,00	5.000,00	5.337,50	5.703,12	6.093,78	22.134,40
	532 - 3.3.90.14.00	**0,00**	**10.000,00**	**10.675,00**	**11.406,24**	**12.187,57**	**44.268,81**
	27 - Outras Fontes	0,00	10.000,00	10.675,00	11.406,24	12.187,57	44.268,81

Demonstrativo de Compatibilidade entre PPA e LOA

PPA 2018 - 2021 - Valores em R$

		Valor global	2018	2019	2020	2021	Total
	533 - 3.3.90.30.00	**0,00**	**5.000,00**	**5.337,50**	**5.703,12**	**6.093,78**	**22.134,40**
	27 - Outras Fontes	0,00	5.000,00	5.337,50	5.703,12	6.093,78	22.134,40
	534 - 3.3.90.33.00	**0,00**	**5.000,00**	**5.337,50**	**5.703,12**	**6.093,78**	**22.134,40**
	27 - Outras Fontes	0,00	5.000,00	5.337,50	5.703,12	6.093,78	22.134,40
	535 - 3.3.90.35.00	**0,00**	**100.000,00**	**106.750,00**	**114.062,38**	**121.875,65**	**442.688,03**
	27 - Outras Fontes	0,00	100.000,00	106.750,00	114.062,38	121.875,65	442.688,03
	536 - 3.3.90.36.00	**0,00**	**5.000,00**	**5.337,50**	**5.703,12**	**6.093,78**	**22.134,40**
	27 - Outras Fontes	0,00	5.000,00	5.337,50	5.703,12	6.093,78	22.134,40
	537 - 3.3.90.39.00	**0,00**	**30.000,00**	**32.025,00**	**34.218,71**	**36.562,69**	**132.806,40**
	27 - Outras Fontes	0,00	30.000,00	32.025,00	34.218,71	36.562,69	132.806,40
	538 - 3.3.90.47.00	**0,00**	**5.000,00**	**5.337,50**	**5.703,12**	**6.093,78**	**22.134,40**
	27 - Outras Fontes	0,00	5.000,00	5.337,50	5.703,12	6.093,78	22.134,40
	539 - 3.3.90.92.00	**0,00**	**5.000,00**	**5.337,50**	**5.703,12**	**6.093,78**	**22.134,40**
	27 - Outras Fontes	0,00	5.000,00	5.337,50	5.703,12	6.093,78	22.134,40
Ação:	2.112 - CAPACITAÇÃO, TREINAMENTO E QUALIFICAÇÃO DE AGENTES PÚBLICOS	0,00	45.000,00	48.037,50	51.328,08	54.844,06	199.209,64
	540 - 3.3.90.14.00	**0,00**	**5.000,00**	**5.337,50**	**5.703,12**	**6.093,78**	**22.134,40**
	27 - Outras Fontes	0,00	5.000,00	5.337,50	5.703,12	6.093,78	22.134,40
	541 - 3.3.90.30.00	**0,00**	**10.000,00**	**10.675,00**	**11.406,24**	**12.187,57**	**44.268,81**
	27 - Outras Fontes	0,00	10.000,00	10.675,00	11.406,24	12.187,57	44.268,81
	542 - 3.3.90.33.00	**0,00**	**10.000,00**	**10.675,00**	**11.406,24**	**12.187,57**	**44.268,81**
	27 - Outras Fontes	0,00	10.000,00	10.675,00	11.406,24	12.187,57	44.268,81
	543 - 3.3.90.36.00	**0,00**	**10.000,00**	**10.675,00**	**11.406,24**	**12.187,57**	**44.268,81**
	27 - Outras Fontes	0,00	10.000,00	10.675,00	11.406,24	12.187,57	44.268,81
	544 - 3.3.90.39.00	**0,00**	**10.000,00**	**10.675,00**	**11.406,24**	**12.187,57**	**44.268,81**
	27 - Outras Fontes	0,00	10.000,00	10.675,00	11.406,24	12.187,57	44.268,81
Função:	9 - Previdência Social	0,00	1.770.000,00	1.889.475,00	2.018.904,04	2.157.198,97	7.835.578,01
Subfunção:	272 - Previdência do Regime Estatutário	0,00	1.770.000,00	1.889.475,00	2.018.904,04	2.157.198,97	7.835.578,01
Programa:	902 - MANUTENÇÃO DAS ATIVIDADES PREVIDENCIÁRIAS DO RPPS	0,00	1.770.000,00	1.889.475,00	2.018.904,04	2.157.198,97	7.835.578,01
Ação:	2.113 - MANUTENÇÃO DAS ATIVIDADES PREVIDENCIÁRIAS DO RPPS	0,00	1.770.000,00	1.889.475,00	2.018.904,04	2.157.198,97	7.835.578,01
	545 - 3.1.90.01.00	**0,00**	**1.360.000,00**	**1.451.800,00**	**1.551.248,30**	**1.657.508,81**	**6.020.557,11**
	22 - Contribuições Previdenciárias	0,00	1.360.000,00	1.451.800,00	1.551.248,30	1.657.508,81	6.020.557,11
	546 - 3.1.90.03.00	**0,00**	**180.000,00**	**192.150,00**	**205.312,28**	**219.376,17**	**796.838,45**
	22 - Contribuições Previdenciárias	0,00	180.000,00	192.150,00	205.312,28	219.376,17	796.838,45
	547 - 3.1.90.05.00	**0,00**	**200.000,00**	**213.500,00**	**228.124,75**	**243.751,30**	**885.376,05**
	22 - Contribuições Previdenciárias	0,00	200.000,00	213.500,00	228.124,75	243.751,30	885.376,05
	548 - 3.1.90.92.00	**0,00**	**30.000,00**	**32.025,00**	**34.218,71**	**36.562,69**	**132.806,40**
	22 - Contribuições Previdenciárias	0,00	30.000,00	32.025,00	34.218,71	36.562,69	132.806,40

Demonstrativo de Compatibilidade entre PPA e LOA

PPA 2018 - 2021 - Valores em R$

		Valor global	2018	2019	2020	2021	Total
Função:	28 - Encargos Especiais	0,00	90.000,00	96.075,00	102.656,15	109.688,10	398.419,25
Subfunção:	843 - Serviço da Dívida Interna	0,00	80.000,00	85.400,00	91.249,91	97.500,54	354.150,45
Programa:	902 - MANUTENÇÃO DAS ATIVIDADES PREVIDENCIÁRIAS DO RPPS	0,00	80.000,00	85.400,00	91.249,91	97.500,54	354.150,45
Ação:	0.9 - PRECATÓRIOS E SENTENÇAS JUDICIAIS DO RPPS	0,00	20.000,00	21.350,00	22.812,48	24.375,14	88.537,62
	551 - 3.1.90.91.00	**0,00**	**10.000,00**	**10.675,00**	**11.406,24**	**12.187,57**	**44.268,81**
	22 - Contribuições Previdenciárias	0,00	10.000,00	10.675,00	11.406,24	12.187,57	44.268,81
	552 - 3.3.90.91.00	**0,00**	**10.000,00**	**10.675,00**	**11.406,24**	**12.187,57**	**44.268,81**
	22 - Contribuições Previdenciárias	0,00	10.000,00	10.675,00	11.406,24	12.187,57	44.268,81
Ação:	0.10 - AMORTIZAÇÃO DE DÍVIDA PÚBLICA	0,00	10.000,00	10.675,00	11.406,24	12.187,57	44.268,81
	553 - 4.6.90.71.00	**0,00**	**10.000,00**	**10.675,00**	**11.406,24**	**12.187,57**	**44.268,81**
	27 - Outras Fontes	0,00	10.000,00	10.675,00	11.406,24	12.187,57	44.268,81
Ação:	0.11 - COMPENSAÇÃO FINANCEIRA ENTRE REGIMES (RPPS/RGPS)	0,00	50.000,00	53.375,00	57.031,19	60.937,83	221.344,02
	554 - 3.3.20.81.00	**0,00**	**50.000,00**	**53.375,00**	**57.031,19**	**60.937,83**	**221.344,02**
	22 - Contribuições Previdenciárias	0,00	50.000,00	53.375,00	57.031,19	60.937,83	221.344,02
Subfunção:	846 - Outros Encargos Especiais	0,00	10.000,00	10.675,00	11.406,24	12.187,56	44.268,80
Programa:	902 - MANUTENÇÃO DAS ATIVIDADES PREVIDENCIÁRIAS DO RPPS	0,00	10.000,00	10.675,00	11.406,24	12.187,56	44.268,80
Ação:	0.8 - INDENIZAÇÕES E RESTITUIÇÕES DO RPPS	0,00	10.000,00	10.675,00	11.406,24	12.187,56	44.268,80
	549 - 3.1.90.93.00	**0,00**	**5.000,00**	**5.337,50**	**5.703,12**	**6.093,78**	**22.134,40**
	22 - Contribuições Previdenciárias	0,00	5.000,00	5.337,50	5.703,12	6.093,78	22.134,40
	550 - 3.3.90.93.00	**0,00**	**5.000,00**	**5.337,50**	**5.703,12**	**6.093,78**	**22.134,40**
	22 - Contribuições Previdenciárias	0,00	5.000,00	5.337,50	5.703,12	6.093,78	22.134,40
Função:	99 - Reserva de Contingência	0,00	1.436.000,00	1.532.930,00	1.637.935,70	1.750.134,30	6.357.000,00
Subfunção:	999 - Reserva de Contingência	0,00	1.436.000,00	1.532.930,00	1.637.935,70	1.750.134,30	6.357.000,00
Programa:	9999 - RESERVA DE CONTIGÊNCIA	0,00	1.436.000,00	1.532.930,00	1.637.935,70	1.750.134,30	6.357.000,00
Ação:	0.12 - RESERVA DE CONTIGÊNCIA	0,00	1.436.000,00	1.532.930,00	1.637.935,70	1.750.134,30	6.357.000,00
	555 - 9.9.99.99.00	**0,00**	**1.436.000,00**	**1.532.930,00**	**1.637.935,70**	**1.750.134,30**	**6.357.000,00**
	22 - Contribuições Previdenciárias	0,00	1.436.000,00	1.532.930,00	1.637.935,70	1.750.134,30	6.357.000,00
Unidade Gestora:	**6 - Câmara Municipal de Afrânio**	**0,00**	**1.910.000,00**	**2.038.925,00**	**2.178.591,36**	**2.327.824,89**	**8.455.341,25**
Unidade Orçamentária:	**1001 - CÂMARA MUNICIPAL**	**0,00**	**1.910.000,00**	**2.038.925,00**	**2.178.591,36**	**2.327.824,89**	**8.455.341,25**
Função:	1 - Legislativa	0,00	1.910.000,00	2.038.925,00	2.178.591,36	2.327.824,89	8.455.341,25
Subfunção:	31 - Ação Legislativa	0,00	1.910.000,00	2.038.925,00	2.178.591,36	2.327.824,89	8.455.341,25
Programa:	101 - APOIO AS ATIVIDADES LEGISLATIVAS	0,00	1.910.000,00	2.038.925,00	2.178.591,36	2.327.824,89	8.455.341,25
Ação:	1.1 - AQUISIÇÃO DE VEÍCULOS, MÓVEIS E UTENSÍLIOS	0,00	25.000,00	26.687,50	28.515,59	30.468,91	110.672,00
	1 - 4.4.90.52.00	**0,00**	**25.000,00**	**26.687,50**	**28.515,59**	**30.468,91**	**110.672,00**
	1 - Recursos Próprios	0,00	25.000,00	26.687,50	28.515,59	30.468,91	110.672,00
Ação:	1.2 - CONSTRUÇÃO, AMPLIAÇÃO E REFORMA DO PRÉDIO DA CÂMARA	0,00	50.000,00	53.375,00	57.031,19	60.937,83	221.344,02

Demonstrativo de Compatibilidade entre PPA e LOA

PPA 2018 - 2021 - Valores em R$

		Valor global	2018	2019	2020	2021	Total
	18 - 4.4.90.51.00	**0,00**	**50.000,00**	**53.375,00**	**57.031,19**	**60.937,83**	**221.344,02**
	1 - Recursos Próprios	0,00	50.000,00	53.375,00	57.031,19	60.937,83	221.344,02
Ação:	2.1 - PAGAMENTO DA REMUNERAÇÃO DOS VEREADORES	0,00	1.050.000,00	1.120.875,00	1.197.654,94	1.279.694,30	4.648.224,24
	2 - 3.1.90.11.00	**0,00**	**1.050.000,00**	**1.120.875,00**	**1.197.654,94**	**1.279.694,30**	**4.648.224,24**
	1 - Recursos Próprios	0,00	1.050.000,00	1.120.875,00	1.197.654,94	1.279.694,30	4.648.224,24
Ação:	2.2 - MANUTENÇÃO DA CÂMARA DE VEREADORES	0,00	477.000,00	509.197,50	544.077,53	581.346,86	2.111.621,89
	3 - 3.1.90.04.00	**0,00**	**10.000,00**	**10.675,00**	**11.406,24**	**12.187,57**	**44.268,81**
	1 - Recursos Próprios	0,00	10.000,00	10.675,00	11.406,24	12.187,57	44.268,81
	4 - 3.1.90.11.00	**0,00**	**135.000,00**	**144.112,50**	**153.984,21**	**164.532,13**	**597.628,84**
	1 - Recursos Próprios	0,00	135.000,00	144.112,50	153.984,21	164.532,13	597.628,84
	5 - 3.1.90.16.00	**0,00**	**6.000,00**	**6.405,00**	**6.843,74**	**7.312,54**	**26.561,28**
	1 - Recursos Próprios	0,00	6.000,00	6.405,00	6.843,74	7.312,54	26.561,28
	6 - 3.3.90.14.00	**0,00**	**145.000,00**	**154.787,50**	**165.390,44**	**176.719,69**	**641.897,63**
	1 - Recursos Próprios	0,00	145.000,00	154.787,50	165.390,44	176.719,69	641.897,63
	7 - 3.3.90.30.00	**0,00**	**40.000,00**	**42.700,00**	**45.624,95**	**48.750,26**	**177.075,21**
	1 - Recursos Próprios	0,00	40.000,00	42.700,00	45.624,95	48.750,26	177.075,21
	8 - 3.3.90.33.00	**0,00**	**15.000,00**	**16.012,50**	**17.109,36**	**18.281,35**	**66.403,21**
	1 - Recursos Próprios	0,00	15.000,00	16.012,50	17.109,36	18.281,35	66.403,21
	9 - 3.3.90.35.00	**0,00**	**50.000,00**	**53.375,00**	**57.031,19**	**60.937,83**	**221.344,02**
	1 - Recursos Próprios	0,00	50.000,00	53.375,00	57.031,19	60.937,83	221.344,02
	10 - 3.3.90.36.00	**0,00**	**6.000,00**	**6.405,00**	**6.843,74**	**7.312,54**	**26.561,28**
	1 - Recursos Próprios	0,00	6.000,00	6.405,00	6.843,74	7.312,54	26.561,28
	11 - 3.3.90.39.00	**0,00**	**70.000,00**	**74.725,00**	**79.843,66**	**85.312,95**	**309.881,61**
	1 - Recursos Próprios	0,00	70.000,00	74.725,00	79.843,66	85.312,95	309.881,61
Ação:	2.3 - PAGAMENTO DE DESPESA DE EXERCÍCIOS ANTERIORES	0,00	6.000,00	6.405,00	6.843,74	7.312,54	26.561,28
	12 - 3.3.90.92.00	**0,00**	**6.000,00**	**6.405,00**	**6.843,74**	**7.312,54**	**26.561,28**
	1 - Recursos Próprios	0,00	6.000,00	6.405,00	6.843,74	7.312,54	26.561,28
Ação:	2.4 - PAGAMENTO DE PRECATÓRIOS JUDICIAIS	0,00	1.000,00	1.067,50	1.140,62	1.218,75	4.426,87
	13 - 3.3.90.91.00	**0,00**	**1.000,00**	**1.067,50**	**1.140,62**	**1.218,75**	**4.426,87**
	1 - Recursos Próprios	0,00	1.000,00	1.067,50	1.140,62	1.218,75	4.426,87
Ação:	2.5 - CONTRIBUIÇÃO PARA ÓRGÃOS PREVIDENCIÁRIOS	0,00	260.000,00	277.550,00	296.562,18	316.876,69	1.150.988,87
	14 - 3.1.90.13.00	**0,00**	**260.000,00**	**277.550,00**	**296.562,18**	**316.876,69**	**1.150.988,87**
	1 - Recursos Próprios	0,00	260.000,00	277.550,00	296.562,18	316.876,69	1.150.988,87
Ação:	2.6 - CONTRIBUIÇÃO PARA CAPITALIZAÇÃO DO FUNDO DE PREVIDÊNCIA SOCIAL	0,00	1.000,00	1.067,50	1.140,62	1.218,75	4.426,87
	15 - 4.5.90.67.00	**0,00**	**1.000,00**	**1.067,50**	**1.140,62**	**1.218,75**	**4.426,87**
	1 - Recursos Próprios	0,00	1.000,00	1.067,50	1.140,62	1.218,75	4.426,87

Demonstrativo de Compatibilidade entre PPA e LOA

PPA 2018 - 2021 - Valores em R$

		Valor global	2018	2019	2020	2021	Total
Ação:	2.7 - INDENIZAÇÕES E RESTITUIÇÕES DEVIDAS PELA CÂMARA	0,00	30.000,00	32.025,00	34.218,71	36.562,69	132.806,40
	16 - 3.3.90.93.00	**0,00**	**30.000,00**	**32.025,00**	**34.218,71**	**36.562,69**	**132.806,40**
	1 - Recursos Próprios	0,00	30.000,00	32.025,00	34.218,71	36.562,69	132.806,40
Ação:	2.8 - CONTRIBUIÇÃO PATRONAL DA CÂMARA AO FUNPREAFRA	0,00	10.000,00	10.675,00	11.406,24	12.187,57	44.268,81
	17 - 3.1.91.13.00	**0,00**	**10.000,00**	**10.675,00**	**11.406,24**	**12.187,57**	**44.268,81**
	1 - Recursos Próprios	0,00	10.000,00	10.675,00	11.406,24	12.187,57	44.268,81
Unidade Gestora:	**7 - Consórcio Intermunicipal do Sertão do Araripe**	**0,00**	**1.245.084,00**	**1.329.127,14**	**1.420.172,34**	**1.517.454,13**	**5.511.837,61**
Unidade Orçamentária:	**7001 - Consórcio Intermunicipal do Sertão do Araripe**	**0,00**	**1.245.084,00**	**1.329.127,14**	**1.420.172,34**	**1.517.454,13**	**5.511.837,61**
Função:	4 - Administração	0,00	52.389,00	55.925,24	59.756,11	63.849,39	231.919,74
Subfunção:	122 - Administração Geral	0,00	52.389,00	55.925,24	59.756,11	63.849,39	231.919,74
Programa:	402 - ADMINISTRAÇÃO DO CONSÓRCIO	0,00	52.389,00	55.925,24	59.756,11	63.849,39	231.919,74
Ação:	1.41 - AQUISIÇÃO DE VEÍCULOS, MÁQUINAS, MÓVEIS E EQUIPAMENTOS	0,00	6.956,00	7.425,53	7.934,18	8.477,67	30.793,38
	275 - 4.4.90.52.00	**0,00**	**6.956,00**	**7.425,53**	**7.934,18**	**8.477,67**	**30.793,38**
	104 - Recursos Próprios (Investimentos)	0,00	6.956,00	7.425,53	7.934,18	8.477,67	30.793,38
Ação:	2.63 - MANUTENÇÃO DAS ATIVIDADES ADMINISTRATIVA DO CISAPE	0,00	45.433,00	48.499,71	51.821,93	55.371,72	201.126,36
	276 - 3.1.90.04.00	**0,00**	**6.956,00**	**7.425,53**	**7.934,18**	**8.477,67**	**30.793,38**
	101 - Recursos Próprios (Pessoal e Encargos)	0,00	6.956,00	7.425,53	7.934,18	8.477,67	30.793,38
	277 - 3.1.90.11.00	**0,00**	**13.913,00**	**14.852,13**	**15.869,50**	**16.956,56**	**61.591,19**
	101 - Recursos Próprios (Pessoal e Encargos)	0,00	13.913,00	14.852,13	15.869,50	16.956,56	61.591,19
	278 - 3.1.90.13.00	**0,00**	**5.565,00**	**5.940,64**	**6.347,57**	**6.782,38**	**24.635,59**
	101 - Recursos Próprios (Pessoal e Encargos)	0,00	5.565,00	5.940,64	6.347,57	6.782,38	24.635,59
	279 - 3.3.90.14.00	**0,00**	**2.782,00**	**2.969,78**	**3.173,21**	**3.390,57**	**12.315,56**
	103 - Recursos Próprios (Outras Despesas Correntes)	0,00	2.782,00	2.969,78	3.173,21	3.390,57	12.315,56
	280 - 3.3.90.30.00	**0,00**	**3.478,00**	**3.712,76**	**3.967,08**	**4.238,82**	**15.396,66**
	103 - Recursos Próprios (Outras Despesas Correntes)	0,00	3.478,00	3.712,76	3.967,08	4.238,82	15.396,66
	281 - 3.3.90.33.00	**0,00**	**2.087,00**	**2.227,87**	**2.380,48**	**2.543,54**	**9.238,89**
	103 - Recursos Próprios (Outras Despesas Correntes)	0,00	2.087,00	2.227,87	2.380,48	2.543,54	9.238,89
	588 - 3.3.90.35.00	**0,00**	**3.000,00**	**3.202,50**	**3.421,87**	**3.656,27**	**13.280,64**
	103 - Recursos Próprios (Outras Despesas Correntes)	0,00	3.000,00	3.202,50	3.421,87	3.656,27	13.280,64
	282 - 3.3.90.36.00	**0,00**	**3.478,00**	**3.712,76**	**3.967,08**	**4.238,82**	**15.396,66**
	103 - Recursos Próprios (Outras Despesas Correntes)	0,00	3.478,00	3.712,76	3.967,08	4.238,82	15.396,66
	283 - 3.3.90.39.00	**0,00**	**4.174,00**	**4.455,74**	**4.760,96**	**5.087,09**	**18.477,79**
	103 - Recursos Próprios (Outras Despesas Correntes)	0,00	4.174,00	4.455,74	4.760,96	5.087,09	18.477,79
Função:	10 - Saúde	0,00	1.152.695,00	1.230.501,90	1.314.791,27	1.404.854,47	5.102.842,64
Subfunção:	301 - Atenção Básica	0,00	1.152.695,00	1.230.501,90	1.314.791,27	1.404.854,47	5.102.842,64
Programa:	1008 - MANUTENÇÃO DA SAÚDE DOS CONSORCIADOS	0,00	1.152.695,00	1.230.501,90	1.314.791,27	1.404.854,47	5.102.842,64

Demonstrativo de Compatibilidade entre PPA e LOA

PPA 2018 - 2021 - Valores em R$

		Valor global	2018	2019	2020	2021	Total
Ação:	1.42 - AQUISIÇÃO DE EQUIPAMENTOS E MATERIAIS PERMANENTES P/ OS	0,00	13.913,00	14.852,13	15.869,50	16.956,56	61.591,19
	284 - 4.4.90.52.00	**0,00**	**13.913,00**	**14.852,13**	**15.869,50**	**16.956,56**	**61.591,19**
	304 - Impostos e Transferências Saúde (Investimentos)	0,00	13.913,00	14.852,13	15.869,50	16.956,56	61.591,19
Ação:	1.43 - CONSTRUÇÃO, REFORMA E/OU AMPLIAÇÃO DOS PRÉDIOS DA SAÚDE	0,00	6.956,00	7.425,53	7.934,18	8.477,67	30.793,38
	285 - 4.4.90.51.00	**0,00**	**6.956,00**	**7.425,53**	**7.934,18**	**8.477,67**	**30.793,38**
	304 - Impostos e Transferências Saúde (Investimentos)	0,00	6.956,00	7.425,53	7.934,18	8.477,67	30.793,38
Ação:	2.65 - PAGAMENTO DE ENCARGOS SOCIAIS DA SAÚDE (INSS, FGTS E OUTROS)	0,00	10.435,00	11.139,36	11.902,40	12.717,71	46.194,47
	287 - 3.1.90.13.00	**0,00**	**6.957,00**	**7.426,60**	**7.935,32**	**8.478,89**	**30.797,81**
	301 - Impostos e Transferências Saúde (Pessoal e Encargos)	0,00	6.957,00	7.426,60	7.935,32	8.478,89	30.797,81
	286 - 3.3.90.47.00	**0,00**	**3.478,00**	**3.712,76**	**3.967,08**	**4.238,82**	**15.396,66**
	303 - Impostos e Transferências Saúde (Outras Despesa Correntes)	0,00	3.478,00	3.712,76	3.967,08	4.238,82	15.396,66
Ação:	2.66 - MANUTENÇÃO GERAL DA SAÚDE DOS CONVENIADOS AO CISAPE	0,00	1.121.391,00	1.197.084,88	1.279.085,19	1.366.702,53	4.964.263,60
	288 - 3.1.90.11.00	**0,00**	**20.870,00**	**22.278,72**	**23.804,81**	**25.435,44**	**92.388,97**
	301 - Impostos e Transferências Saúde (Pessoal e Encargos)	0,00	20.870,00	22.278,72	23.804,81	25.435,44	92.388,97
	289 - 3.3.90.14.00	**0,00**	**6.956,00**	**7.425,53**	**7.934,18**	**8.477,67**	**30.793,38**
	303 - Impostos e Transferências Saúde (Outras Despesa Correntes)	0,00	6.956,00	7.425,53	7.934,18	8.477,67	30.793,38
	290 - 3.3.90.30.00	**0,00**	**6.956,00**	**7.425,53**	**7.934,18**	**8.477,67**	**30.793,38**
	303 - Impostos e Transferências Saúde (Outras Despesa Correntes)	0,00	6.956,00	7.425,53	7.934,18	8.477,67	30.793,38
	291 - 3.3.90.33.00	**0,00**	**4.870,00**	**5.198,72**	**5.554,83**	**5.935,34**	**21.558,89**
	303 - Impostos e Transferências Saúde (Outras Despesa Correntes)	0,00	4.870,00	5.198,72	5.554,83	5.935,34	21.558,89
	292 - 3.3.90.35.00	**0,00**	**13.913,00**	**14.852,13**	**15.869,50**	**16.956,56**	**61.591,19**
	303 - Impostos e Transferências Saúde (Outras Despesa Correntes)	0,00	13.913,00	14.852,13	15.869,50	16.956,56	61.591,19
	293 - 3.3.90.36.00	**0,00**	**20.870,00**	**22.278,72**	**23.804,81**	**25.435,44**	**92.388,97**
	303 - Impostos e Transferências Saúde (Outras Despesa Correntes)	0,00	20.870,00	22.278,72	23.804,81	25.435,44	92.388,97
	294 - 3.3.90.39.00	**0,00**	**1.046.956,00**	**1.117.625,53**	**1.194.182,88**	**1.275.984,41**	**4.634.748,82**
	303 - Impostos e Transferências Saúde (Outras Despesa Correntes)	0,00	1.046.956,00	1.117.625,53	1.194.182,88	1.275.984,41	4.634.748,82
Função:	20 - Agricultura	0,00	30.000,00	32.025,00	34.218,72	36.562,70	132.806,42
Subfunção:	605 - Abastecimento	0,00	30.000,00	32.025,00	34.218,72	36.562,70	132.806,42
Programa:	2006 - PATRULHA MECANIZADA DO CISAPE	0,00	30.000,00	32.025,00	34.218,72	36.562,70	132.806,42
Ação:	2.67 - DESPESAS COM MANUTENÇÃO DA PATRULHA MECANIZADA DO CISAPE	0,00	30.000,00	32.025,00	34.218,72	36.562,70	132.806,42
	295 - 3.3.90.14.00	**0,00**	**2.000,00**	**2.135,00**	**2.281,25**	**2.437,52**	**8.853,77**
	103 - Recursos Próprios (Outras Despesas Correntes)	0,00	2.000,00	2.135,00	2.281,25	2.437,52	8.853,77
	296 - 3.3.90.30.00	**0,00**	**15.000,00**	**16.012,50**	**17.109,36**	**18.281,35**	**66.403,21**
	103 - Recursos Próprios (Outras Despesas Correntes)	0,00	15.000,00	16.012,50	17.109,36	18.281,35	66.403,21
	297 - 3.3.90.33.00	**0,00**	**3.000,00**	**3.202,50**	**3.421,87**	**3.656,27**	**13.280,64**
	103 - Recursos Próprios (Outras Despesas Correntes)	0,00	3.000,00	3.202,50	3.421,87	3.656,27	13.280,64

Demonstrativo de Compatibilidade entre PPA e LOA

PPA 2018 - 2021 - Valores em R$

		Valor global	2018	2019	2020	2021	Total
	298 - 3.3.90.36.00	**0,00**	**5.000,00**	**5.337,50**	**5.703,12**	**6.093,78**	**22.134,40**
	103 - Recursos Próprios (Outras Despesas Correntes)	0,00	5.000,00	5.337,50	5.703,12	6.093,78	22.134,40
	299 - 3.3.90.39.00	**0,00**	**5.000,00**	**5.337,50**	**5.703,12**	**6.093,78**	**22.134,40**
	103 - Recursos Próprios (Outras Despesas Correntes)	0,00	5.000,00	5.337,50	5.703,12	6.093,78	22.134,40
Função:	26 - Transporte	0,00	10.000,00	10.675,00	11.406,24	12.187,57	44.268,81
Subfunção:	782 - Transporte Rodoviário	0,00	10.000,00	10.675,00	11.406,24	12.187,57	44.268,81
Programa:	2603 - CONTROLE DE ANIMAIS ABANDONADOS NAS RODOVIAS DOS MUN. CONSO	0,00	10.000,00	10.675,00	11.406,24	12.187,57	44.268,81
Ação:	2.68 - DESPESA C/ RECOLHIM. E TRANSP. DE JUMENTOS ABANDONADOS NAS	0,00	10.000,00	10.675,00	11.406,24	12.187,57	44.268,81
	300 - 3.3.90.14.00	**0,00**	**1.000,00**	**1.067,50**	**1.140,62**	**1.218,75**	**4.426,87**
	103 - Recursos Próprios (Outras Despesas Correntes)	0,00	1.000,00	1.067,50	1.140,62	1.218,75	4.426,87
	301 - 3.3.90.30.00	**0,00**	**2.000,00**	**2.135,00**	**2.281,25**	**2.437,52**	**8.853,77**
	103 - Recursos Próprios (Outras Despesas Correntes)	0,00	2.000,00	2.135,00	2.281,25	2.437,52	8.853,77
	302 - 3.3.90.33.00	**0,00**	**1.000,00**	**1.067,50**	**1.140,62**	**1.218,75**	**4.426,87**
	103 - Recursos Próprios (Outras Despesas Correntes)	0,00	1.000,00	1.067,50	1.140,62	1.218,75	4.426,87
	303 - 3.3.90.36.00	**0,00**	**4.000,00**	**4.270,00**	**4.562,50**	**4.875,03**	**17.707,53**
	103 - Recursos Próprios (Outras Despesas Correntes)	0,00	4.000,00	4.270,00	4.562,50	4.875,03	17.707,53
	589 - 3.3.90.39.00	**0,00**	**2.000,00**	**2.135,00**	**2.281,25**	**2.437,52**	**8.853,77**
	103 - Recursos Próprios (Outras Despesas Correntes)	0,00	2.000,00	2.135,00	2.281,25	2.437,52	8.853,77

Despesa PPA por Programa e Ação

Programa: **101 - APOIO AS ATIVIDADES LEGISLATIVAS**
Objetivo: Propiciar o regular funcionamento da Câmara Municipal de Vereadores em suas atividades legislativas e fiscalizadoras.
Problema: Manutenção e funcionamento do Poder Legislativo.
Justificativa: O presente programa estrutura as atividades administrativas e gerenciais da Câmara Municipal de Vereadores para o exercício de suas missões constitucionais legislativas e de controle externo.
Público alvo: O Poder Legislativo e o Governo Municipal
Tipo: 2 - Apoio Administrativo
Responsável: 1 - RAFAEL ANTONIO CAVALCANTI
Horizonte temporal: Contínuo
Fonte de financiamento: ( ) Seguridade Social (X) Fiscal
Macro objetivo: Melhorar a prestação de serviços públicos
Indicador (unidade de medida): 1 - Programa de Apoio às Políticas Públicas e Áreas Especiais não é mensurado por indicador (1 - Não Aplica-se, NA, NA)

Ação: **1.1 AQUISIÇÃO DE VEÍCULOS, MÓVEIS E UTENSÍLIOS**
Tipo: 1 - Projetos
Objetivo: Dotar de estrutura física, tecnológica e mobilidade adequada ao desenvolvimento de seus projetos e atividades.
Produto: Equipamento Instalado
Sigla:
Indicador (unidade de medida): 1 - Programa de Apoio às Políticas Públicas e Áreas Especiais não é mensurado por indicador (1 - Não Aplica-se, NA, NA)
Método de cálculo: Não Aplica-se.
Método de avaliação: Não Aplica-se.

Despesa PPA: **1 - 6 . 1001 . 1 . 31 . 101 . 1.1 . 0 . 449052**
Estrutura Organizacional
Unidade gestora: 6 - Câmara Municipal de Afrânio
Órgão orçamentário: 1000 - PODER LEGISLATIVO
Unidade orçamentária: 1001 - CÂMARA MUNICIPAL
Classificação Funcional
Função: 1 - Legislativa
Subfunção: 31 - Ação Legislativa
Estrutura Programática
Programa: 101 - APOIO AS ATIVIDADES LEGISLATIVAS
Ação: 1 - AQUISIÇÃO DE VEÍCULOS, MÓVEIS E UTENSÍLIOS
Subação:
Natureza da Despesa
Categoria econômica: 4 - Despesas de Capital
Grupo de despesa: 4 - Investimentos
Modalidade de aplicação: 90 - Aplicações Diretas
Elemento de despesa: 52 - Equipamentos e Material Permanente

Fonte de recurso	Valores previstos:	Global	2018	2019	2020	2021	Total
1 - Recursos Próprios		0,00	25.000,00	26.687,50	28.515,59	30.468,91	110.672,00
Total:		**0,00**	**25.000,00**	**26.687,50**	**28.515,59**	**30.468,91**	**110.672,00**

Ação: **2.1 PAGAMENTO DA REMUNERAÇÃO DOS VEREADORES**
Tipo: 2 - Atividades
Objetivo: Garantir o pagamento das despesas com pagamento da remuneração dos vereadores
Produto: Pagamento da remuneração dos vereadores
Sigla:
Indicador (unidade de medida): 1 - Programa de Apoio às Políticas Públicas e Áreas Especiais não é mensurado por indicador (1 - Não Aplica-se, NA, NA)
Método de cálculo: Não Aplica-se.
Método de avaliação: Não Aplica-se.

Despesa PPA: **2 - 6 . 1001 . 1 . 31 . 101 . 2.1 . 0 . 319011**
Estrutura Organizacional
Unidade gestora: 6 - Câmara Municipal de Afrânio
Órgão orçamentário: 1000 - PODER LEGISLATIVO
Unidade orçamentária: 1001 - CÂMARA MUNICIPAL

Despesa PPA por Programa e Ação

Classificação Funcional
Função: 1 - Legislativa
Subfunção: 31 - Ação Legislativa
Estrutura Programática
Programa: 101 - APOIO AS ATIVIDADES LEGISLATIVAS
Ação: 1 - PAGAMENTO DA REMUNERAÇÃO DOS VEREADORES
Subação:
Natureza da Despesa
Categoria econômica: 3 - Despesas Correntes
Grupo de despesa: 1 - Pessoal e Encargos Sociais
Modalidade de aplicação: 90 - Aplicações Diretas
Elemento de despesa: 11 - Vencimentos e Vantagens Fixas – Pessoal Civil

Fonte de recurso	Valores previstos:	Global	2018	2019	2020	2021	Total
1 - Recursos Próprios		0,00	1.050.000,00	1.120.875,00	1.197.654,94	1.279.694,30	4.648.224,24
Total:		**0,00**	**1.050.000,00**	**1.120.875,00**	**1.197.654,94**	**1.279.694,30**	**4.648.224,24**

Ação: 2.2 MANUTENÇÃO DA CÂMARA DE VEREADORES
Tipo: 2 - Atividades
Objetivo: Coordenar o processo de planejamento e monitoramento das ações da Câmara Municipal e executar as atividades de suporte administrativo á gestão dos seus programas finalísticos.
Produto: Manutenção
Sigla:

Indicador (unidade de medida): 1 - Programa de Apoio às Políticas Públicas e Áreas Especiais não é mensurado por indicador (1 - Não Aplica-se, NA, NA)
Método de cálculo: Não Aplica-se.
Método de avaliação: Não Aplica-se.

Despesa PPA: **3 - 6 . 1001 . 1 . 31 . 101 . 2.2 . 0 . 319004**
Estrutura Organizacional
Unidade gestora: 6 - Câmara Municipal de Afrânio
Órgão orçamentário: 1000 - PODER LEGISLATIVO
Unidade orçamentária: 1001 - CÂMARA MUNICIPAL
Classificação Funcional
Função: 1 - Legislativa
Subfunção: 31 - Ação Legislativa
Estrutura Programática
Programa: 101 - APOIO AS ATIVIDADES LEGISLATIVAS
Ação: 2 - MANUTENÇÃO DA CÂMARA DE VEREADORES
Subação:
Natureza da Despesa
Categoria econômica: 3 - Despesas Correntes
Grupo de despesa: 1 - Pessoal e Encargos Sociais
Modalidade de aplicação: 90 - Aplicações Diretas
Elemento de despesa: 4 - Contratação por Tempo Determinado

Fonte de recurso	Valores previstos:	Global	2018	2019	2020	2021	Total
1 - Recursos Próprios		0,00	10.000,00	10.675,00	11.406,24	12.187,57	44.268,81
Total:		**0,00**	**10.000,00**	**10.675,00**	**11.406,24**	**12.187,57**	**44.268,81**

Despesa PPA: **4 - 6 . 1001 . 1 . 31 . 101 . 2.2 . 0 . 319011**
Estrutura Organizacional
Unidade gestora: 6 - Câmara Municipal de Afrânio
Órgão orçamentário: 1000 - PODER LEGISLATIVO
Unidade orçamentária: 1001 - CÂMARA MUNICIPAL
Classificação Funcional
Função: 1 - Legislativa
Subfunção: 31 - Ação Legislativa
Estrutura Programática
Programa: 101 - APOIO AS ATIVIDADES LEGISLATIVAS
Ação: 2 - MANUTENÇÃO DA CÂMARA DE VEREADORES
Subação:
Natureza da Despesa
Categoria econômica: 3 - Despesas Correntes
Grupo de despesa: 1 - Pessoal e Encargos Sociais
Modalidade de aplicação: 90 - Aplicações Diretas
Elemento de despesa: 11 - Vencimentos e Vantagens Fixas – Pessoal Civil

Despesa PPA por Programa e Ação

Fonte de recurso	Valores previstos:	Global	2018	2019	2020	2021	Total
1 - Recursos Próprios		0,00	135.000,00	144.112,50	153.984,21	164.532,13	597.628,84
Total:		**0,00**	**135.000,00**	**144.112,50**	**153.984,21**	**164.532,13**	**597.628,84**

Despesa PPA: **5 - 6 . 1001 . 1 . 31 . 101 . 2.2 . 0 . 319016**

Estrutura Organizacional
Unidade gestora: 6 - Câmara Municipal de Afrânio
Órgão orçamentário: 1000 - PODER LEGISLATIVO
Unidade orçamentária: 1001 - CÂMARA MUNICIPAL
Classificação Funcional
Função: 1 - Legislativa
Subfunção: 31 - Ação Legislativa
Estrutura Programática
Programa: 101 - APOIO AS ATIVIDADES LEGISLATIVAS
Ação: 2 - MANUTENÇÃO DA CÂMARA DE VEREADORES
Subação:
Natureza da Despesa
Categoria econômica: 3 - Despesas Correntes
Grupo de despesa: 1 - Pessoal e Encargos Sociais
Modalidade de aplicação: 90 - Aplicações Diretas
Elemento de despesa: 16 - Outras Despesas Variáveis – Pessoal Civil

Fonte de recurso	Valores previstos:	Global	2018	2019	2020	2021	Total
1 - Recursos Próprios		0,00	6.000,00	6.405,00	6.843,74	7.312,54	26.561,28
Total:		**0,00**	**6.000,00**	**6.405,00**	**6.843,74**	**7.312,54**	**26.561,28**

Despesa PPA: **6 - 6 . 1001 . 1 . 31 . 101 . 2.2 . 0 . 339014**

Estrutura Organizacional
Unidade gestora: 6 - Câmara Municipal de Afrânio
Órgão orçamentário: 1000 - PODER LEGISLATIVO
Unidade orçamentária: 1001 - CÂMARA MUNICIPAL
Classificação Funcional
Função: 1 - Legislativa
Subfunção: 31 - Ação Legislativa
Estrutura Programática
Programa: 101 - APOIO AS ATIVIDADES LEGISLATIVAS
Ação: 2 - MANUTENÇÃO DA CÂMARA DE VEREADORES
Subação:
Natureza da Despesa
Categoria econômica: 3 - Despesas Correntes
Grupo de despesa: 3 - Outras Despesas Correntes
Modalidade de aplicação: 90 - Aplicações Diretas
Elemento de despesa: 14 - Diárias – Civil

Fonte de recurso	Valores previstos:	Global	2018	2019	2020	2021	Total
1 - Recursos Próprios		0,00	145.000,00	154.787,50	165.390,44	176.719,69	641.897,63
Total:		**0,00**	**145.000,00**	**154.787,50**	**165.390,44**	**176.719,69**	**641.897,63**

Despesa PPA: **7 - 6 . 1001 . 1 . 31 . 101 . 2.2 . 0 . 339030**

Estrutura Organizacional
Unidade gestora: 6 - Câmara Municipal de Afrânio
Órgão orçamentário: 1000 - PODER LEGISLATIVO
Unidade orçamentária: 1001 - CÂMARA MUNICIPAL
Classificação Funcional
Função: 1 - Legislativa
Subfunção: 31 - Ação Legislativa
Estrutura Programática
Programa: 101 - APOIO AS ATIVIDADES LEGISLATIVAS
Ação: 2 - MANUTENÇÃO DA CÂMARA DE VEREADORES
Subação:
Natureza da Despesa
Categoria econômica: 3 - Despesas Correntes
Grupo de despesa: 3 - Outras Despesas Correntes
Modalidade de aplicação: 90 - Aplicações Diretas
Elemento de despesa: 30 - Material de Consumo

Fonte de recurso	Valores previstos:	Global	2018	2019	2020	2021	Total
1 - Recursos Próprios		0,00	40.000,00	42.700,00	45.624,95	48.750,26	177.075,21
Total:		**0,00**	**40.000,00**	**42.700,00**	**45.624,95**	**48.750,26**	**177.075,21**

Despesa PPA por Programa e Ação

Despesa PPA: **8 - 6 . 1001 . 1 . 31 . 101 . 2.2 . 0 . 339033**
Estrutura Organizacional
Unidade gestora: 6 - Câmara Municipal de Afrânio
Órgão orçamentário: 1000 - PODER LEGISLATIVO
Unidade orçamentária: 1001 - CÂMARA MUNICIPAL
Classificação Funcional
Função: 1 - Legislativa
Subfunção: 31 - Ação Legislativa
Estrutura Programática
Programa: 101 - APOIO AS ATIVIDADES LEGISLATIVAS
Ação: 2 - MANUTENÇÃO DA CÂMARA DE VEREADORES
Subação:
Natureza da Despesa
Categoria econômica: 3 - Despesas Correntes
Grupo de despesa: 3 - Outras Despesas Correntes
Modalidade de aplicação: 90 - Aplicações Diretas
Elemento de despesa: 33 - Passagens e Despesas com Locomoção

Fonte de recurso	Valores previstos:	Global	2018	2019	2020	2021	Total
1 - Recursos Próprios		0,00	15.000,00	16.012,50	17.109,36	18.281,35	66.403,21
Total:		**0,00**	**15.000,00**	**16.012,50**	**17.109,36**	**18.281,35**	**66.403,21**

Despesa PPA: **9 - 6 . 1001 . 1 . 31 . 101 . 2.2 . 0 . 339035**
Estrutura Organizacional
Unidade gestora: 6 - Câmara Municipal de Afrânio
Órgão orçamentário: 1000 - PODER LEGISLATIVO
Unidade orçamentária: 1001 - CÂMARA MUNICIPAL
Classificação Funcional
Função: 1 - Legislativa
Subfunção: 31 - Ação Legislativa
Estrutura Programática
Programa: 101 - APOIO AS ATIVIDADES LEGISLATIVAS
Ação: 2 - MANUTENÇÃO DA CÂMARA DE VEREADORES
Subação:
Natureza da Despesa
Categoria econômica: 3 - Despesas Correntes
Grupo de despesa: 3 - Outras Despesas Correntes
Modalidade de aplicação: 90 - Aplicações Diretas
Elemento de despesa: 35 - Serviços de Consultoria

Fonte de recurso	Valores previstos:	Global	2018	2019	2020	2021	Total
1 - Recursos Próprios		0,00	50.000,00	53.375,00	57.031,19	60.937,83	221.344,02
Total:		**0,00**	**50.000,00**	**53.375,00**	**57.031,19**	**60.937,83**	**221.344,02**

Despesa PPA: **10 - 6 . 1001 . 1 . 31 . 101 . 2.2 . 0 . 339036**
Estrutura Organizacional
Unidade gestora: 6 - Câmara Municipal de Afrânio
Órgão orçamentário: 1000 - PODER LEGISLATIVO
Unidade orçamentária: 1001 - CÂMARA MUNICIPAL
Classificação Funcional
Função: 1 - Legislativa
Subfunção: 31 - Ação Legislativa
Estrutura Programática
Programa: 101 - APOIO AS ATIVIDADES LEGISLATIVAS
Ação: 2 - MANUTENÇÃO DA CÂMARA DE VEREADORES
Subação:
Natureza da Despesa
Categoria econômica: 3 - Despesas Correntes
Grupo de despesa: 3 - Outras Despesas Correntes
Modalidade de aplicação: 90 - Aplicações Diretas
Elemento de despesa: 36 - Outros Serviços de Terceiros – Pessoa Física

Fonte de recurso	Valores previstos:	Global	2018	2019	2020	2021	Total
1 - Recursos Próprios		0,00	6.000,00	6.405,00	6.843,74	7.312,54	26.561,28
Total:		**0,00**	**6.000,00**	**6.405,00**	**6.843,74**	**7.312,54**	**26.561,28**

Despesa PPA por Programa e Ação

Despesa PPA: **11 - 6 . 1001 . 1 . 31 . 101 . 2.2 . 0 . 339039**
Estrutura Organizacional
Unidade gestora: 6 - Câmara Municipal de Afrânio
Órgão orçamentário: 1000 - PODER LEGISLATIVO
Unidade orçamentária: 1001 - CÂMARA MUNICIPAL
Classificação Funcional
Função: 1 - Legislativa
Subfunção: 31 - Ação Legislativa
Estrutura Programática
Programa: 101 - APOIO AS ATIVIDADES LEGISLATIVAS
Ação: 2 - MANUTENÇÃO DA CÂMARA DE VEREADORES
Subação:
Natureza da Despesa
Categoria econômica: 3 - Despesas Correntes
Grupo de despesa: 3 - Outras Despesas Correntes
Modalidade de aplicação: 90 - Aplicações Diretas
Elemento de despesa: 39 - Outros Serviços de Terceiros – Pessoa Jurídica

Fonte de recurso	Valores previstos:	Global	2018	2019	2020	2021	Total
1 - Recursos Próprios		0,00	70.000,00	74.725,00	79.843,66	85.312,95	309.881,61
Total:		**0,00**	**70.000,00**	**74.725,00**	**79.843,66**	**85.312,95**	**309.881,61**

Ação: **1.2 CONSTRUÇÃO, AMPLIAÇÃO E REFORMA DO PRÉDIO DA CÂMARA**
Tipo: 1 - Projetos
Objetivo: Promover a execução de obras destinadas a construção e ampliação do prédio da Câmara Municipal.
Produto: Melhoramento da estrutura física do prédio da Câmara Municipal.
Sigla:

Indicador (unidade de medida): 3 - Obras Executadas (3 - Obras Executadas, OE)
Método de cálculo:
Método de avaliação:

Despesa PPA: **18 - 6 . 1001 . 1 . 31 . 101 . 1.2 . 0 . 449051**
Estrutura Organizacional
Unidade gestora: 6 - Câmara Municipal de Afrânio
Órgão orçamentário: 1000 - PODER LEGISLATIVO
Unidade orçamentária: 1001 - CÂMARA MUNICIPAL
Classificação Funcional
Função: 1 - Legislativa
Subfunção: 31 - Ação Legislativa
Estrutura Programática
Programa: 101 - APOIO AS ATIVIDADES LEGISLATIVAS
Ação: 2 - CONSTRUÇÃO, AMPLIAÇÃO E REFORMA DO PRÉDIO DA CÂMARA
Subação:
Natureza da Despesa
Categoria econômica: 4 - Despesas de Capital
Grupo de despesa: 4 - Investimentos
Modalidade de aplicação: 90 - Aplicações Diretas
Elemento de despesa: 51 - Obras e Instalações

Fonte de recurso	Valores previstos:	Global	2018	2019	2020	2021	Total
1 - Recursos Próprios		0,00	50.000,00	53.375,00	57.031,19	60.937,83	221.344,02
Total:		**0,00**	**50.000,00**	**53.375,00**	**57.031,19**	**60.937,83**	**221.344,02**

Ação: **2.3 PAGAMENTO DE DESPESA DE EXERCÍCIOS ANTERIORES**
Tipo: 2 - Atividades
Objetivo: Garantir o pagamento das despesas com pagamento de despesa de exercícios anteriores
Produto: Pagamento de exercícios anteriores
Sigla:

Indicador (unidade de medida): 1 - Programa de Apoio às Políticas Públicas e Áreas Especiais não é mensurado por indicador (1 - Não Aplica-se, NA, NA)
Método de cálculo: Não Aplica-se.
Método de avaliação: Não Aplica-se.

Despesa PPA por Programa e Ação

Despesa PPA: **12 - 6 . 1001 . 1 . 31 . 101 . 2.3 . 0 . 339092**
Estrutura Organizacional
Unidade gestora: 6 - Câmara Municipal de Afrânio
Órgão orçamentário: 1000 - PODER LEGISLATIVO
Unidade orçamentária: 1001 - CÂMARA MUNICIPAL
Classificação Funcional
Função: 1 - Legislativa
Subfunção: 31 - Ação Legislativa
Estrutura Programática
Programa: 101 - APOIO AS ATIVIDADES LEGISLATIVAS
Ação: 3 - PAGAMENTO DE DESPESA DE EXERCÍCIOS ANTERIORES
Subação:
Natureza da Despesa
Categoria econômica: 3 - Despesas Correntes
Grupo de despesa: 3 - Outras Despesas Correntes
Modalidade de aplicação: 90 - Aplicações Diretas
Elemento de despesa: 92 - Despesas de Exercícios Anteriores

Fonte de recurso	Valores previstos:	Global	2018	2019	2020	2021	Total
1 - Recursos Próprios		0,00	6.000,00	6.405,00	6.843,74	7.312,54	26.561,28
Total:		**0,00**	**6.000,00**	**6.405,00**	**6.843,74**	**7.312,54**	**26.561,28**

Ação: **2.4 PAGAMENTO DE PRECATÓRIOS JUDICIAIS**
Tipo: 2 - Atividades
Objetivo: Custear compromissos decorrente de Precatórios Judiciais.
Produto: Encargos sociais
Sigla:

Indicador (unidade de medida): 1 - Programa de Apoio às Políticas Públicas e Áreas Especiais não é mensurado por indicador (1 - Não Aplica-se, NA, NA)
Método de cálculo: Não Aplica-se.
Método de avaliação: Não Aplica-se.

Despesa PPA: **13 - 6 . 1001 . 1 . 31 . 101 . 2.4 . 0 . 339091**
Estrutura Organizacional
Unidade gestora: 6 - Câmara Municipal de Afrânio
Órgão orçamentário: 1000 - PODER LEGISLATIVO
Unidade orçamentária: 1001 - CÂMARA MUNICIPAL
Classificação Funcional
Função: 1 - Legislativa
Subfunção: 31 - Ação Legislativa
Estrutura Programática
Programa: 101 - APOIO AS ATIVIDADES LEGISLATIVAS
Ação: 4 - PAGAMENTO DE PRECATÓRIOS JUDICIAIS
Subação:
Natureza da Despesa
Categoria econômica: 3 - Despesas Correntes
Grupo de despesa: 3 - Outras Despesas Correntes
Modalidade de aplicação: 90 - Aplicações Diretas
Elemento de despesa: 91 - Sentenças Judiciais

Fonte de recurso	Valores previstos:	Global	2018	2019	2020	2021	Total
1 - Recursos Próprios		0,00	1.000,00	1.067,50	1.140,62	1.218,75	4.426,87
Total:		**0,00**	**1.000,00**	**1.067,50**	**1.140,62**	**1.218,75**	**4.426,87**

Ação: **2.5 CONTRIBUIÇÃO PARA ÓRGÃOS PREVIDENCIÁRIOS**
Tipo: 2 - Atividades
Objetivo: Garantir o pagamento das despesas com contribuições previdenciária dos servidores municipais
Produto: Pagamento de contribuições previdenciárias
Sigla:

Indicador (unidade de medida): 1 - Programa de Apoio às Políticas Públicas e Áreas Especiais não é mensurado por indicador (1 - Não Aplica-se, NA, NA)
Método de cálculo: Não Aplica-se.
Método de avaliação: Não Aplica-se.

Despesa PPA por Programa e Ação

Despesa PPA: **14 - 6 . 1001 . 1 . 31 . 101 . 2.5 . 0 . 319013**
Estrutura Organizacional
Unidade gestora: 6 - Câmara Municipal de Afrânio
Órgão orçamentário: 1000 - PODER LEGISLATIVO
Unidade orçamentária: 1001 - CÂMARA MUNICIPAL
Classificação Funcional
Função: 1 - Legislativa
Subfunção: 31 - Ação Legislativa
Estrutura Programática
Programa: 101 - APOIO AS ATIVIDADES LEGISLATIVAS
Ação: 5 - CONTRIBUIÇÃO PARA ÓRGÃOS PREVIDENCIÁRIOS
Subação:
Natureza da Despesa
Categoria econômica: 3 - Despesas Correntes
Grupo de despesa: 1 - Pessoal e Encargos Sociais
Modalidade de aplicação: 90 - Aplicações Diretas
Elemento de despesa: 13 - Obrigações Patronais

Fonte de recurso	Valores previstos:	Global	2018	2019	2020	2021	Total
1 - Recursos Próprios		0,00	260.000,00	277.550,00	296.562,18	316.876,69	1.150.988,87
Total:		**0,00**	**260.000,00**	**277.550,00**	**296.562,18**	**316.876,69**	**1.150.988,87**

Ação: **2.6 CONTRIBUIÇÃO PARA CAPITALIZAÇÃO DO FUNDO DE PREVIDÊNCIA SOCIAL**
Tipo: 2 - Atividades
Objetivo: Garantir o pagamento das despesas com contribuição para capitalização do fundo de previdência social
Produto: Contribuição Previdenciária
Sigla:

Indicador (unidade de medida): 1 - Programa de Apoio às Políticas Públicas e Áreas Especiais não é mensurado por indicador (1 - Não Aplica-se, NA, NA)
Método de cálculo: Não Aplica-se.
Método de avaliação: Não Aplica-se.

Despesa PPA: **15 - 6 . 1001 . 1 . 31 . 101 . 2.6 . 0 . 459067**
Estrutura Organizacional
Unidade gestora: 6 - Câmara Municipal de Afrânio
Órgão orçamentário: 1000 - PODER LEGISLATIVO
Unidade orçamentária: 1001 - CÂMARA MUNICIPAL
Classificação Funcional
Função: 1 - Legislativa
Subfunção: 31 - Ação Legislativa
Estrutura Programática
Programa: 101 - APOIO AS ATIVIDADES LEGISLATIVAS
Ação: 6 - CONTRIBUIÇÃO PARA CAPITALIZAÇÃO DO FUNDO DE PREVIDÊNCIA SOCIAL
Subação:
Natureza da Despesa
Categoria econômica: 4 - Despesas de Capital
Grupo de despesa: 5 - Inversões Financeiras
Modalidade de aplicação: 90 - Aplicações Diretas
Elemento de despesa: 67 - Depósitos Compulsórios

Fonte de recurso	Valores previstos:	Global	2018	2019	2020	2021	Total
1 - Recursos Próprios		0,00	1.000,00	1.067,50	1.140,62	1.218,75	4.426,87
Total:		**0,00**	**1.000,00**	**1.067,50**	**1.140,62**	**1.218,75**	**4.426,87**

Ação: **2.7 INDENIZAÇÕES E RESTITUIÇÕES DEVIDAS PELA CÂMARA**
Tipo: 2 - Atividades
Objetivo: Garantir o pagamento das despesas com indenizações e restituições devidas pela Câmara Municipal
Produto: Pagamento de indenizações e restituições
Sigla:

Indicador (unidade de medida): 1 - Programa de Apoio às Políticas Públicas e Áreas Especiais não é mensurado por indicador (1 - Não Aplica-se, NA, NA)
Método de cálculo: Não Aplica-se.
Método de avaliação: Não Aplica-se.

Despesa PPA por Programa e Ação

Despesa PPA: **16 - 6 . 1001 . 1 . 31 . 101 . 2.7 . 0 . 339093**
Estrutura Organizacional
Unidade gestora: 6 - Câmara Municipal de Afrânio
Órgão orçamentário: 1000 - PODER LEGISLATIVO
Unidade orçamentária: 1001 - CÂMARA MUNICIPAL
Classificação Funcional
Função: 1 - Legislativa
Subfunção: 31 - Ação Legislativa
Estrutura Programática
Programa: 101 - APOIO AS ATIVIDADES LEGISLATIVAS
Ação: 7 - INDENIZAÇÕES E RESTITUIÇÕES DEVIDAS PELA CÂMARA
Subação:
Natureza da Despesa
Categoria econômica: 3 - Despesas Correntes
Grupo de despesa: 3 - Outras Despesas Correntes
Modalidade de aplicação: 90 - Aplicações Diretas
Elemento de despesa: 93 - Indenizações e Restituições

Fonte de recurso	Valores previstos:	Global	2018	2019	2020	2021	Total
1 - Recursos Próprios		0,00	30.000,00	32.025,00	34.218,71	36.562,69	132.806,40
Total:		**0,00**	**30.000,00**	**32.025,00**	**34.218,71**	**36.562,69**	**132.806,40**

Ação: **2.8 CONTRIBUIÇÃO PATRONAL DA CÂMARA AO FUNPREAFRA**
Tipo: 2 - Atividades
Objetivo: Garantir o pagamento das despesas com contribuições previdenciária dos servidores municipais
Produto: Contribuições Previdenciárias
Sigla:

Indicador (unidade de medida): 1 - Programa de Apoio às Políticas Públicas e Áreas Especiais não é mensurado por indicador (1 - Não Aplica-se, NA, NA)
Método de cálculo: Não Aplica-se.
Método de avaliação: Não Aplica-se.

Despesa PPA: **17 - 6 . 1001 . 1 . 31 . 101 . 2.8 . 0 . 319113**
Estrutura Organizacional
Unidade gestora: 6 - Câmara Municipal de Afrânio
Órgão orçamentário: 1000 - PODER LEGISLATIVO
Unidade orçamentária: 1001 - CÂMARA MUNICIPAL
Classificação Funcional
Função: 1 - Legislativa
Subfunção: 31 - Ação Legislativa
Estrutura Programática
Programa: 101 - APOIO AS ATIVIDADES LEGISLATIVAS
Ação: 8 - CONTRIBUIÇÃO PATRONAL DA CÂMARA AO FUNPREAFRA
Subação:
Natureza da Despesa
Categoria econômica: 3 - Despesas Correntes
Grupo de despesa: 1 - Pessoal e Encargos Sociais
Modalidade de aplicação: 91 - Aplicação Direta Decorrente de Operação entre Órgãos, Fundos e Entidades Integrantes dos Orçamentos Fiscal e da Seguridade Social
Elemento de despesa: 13 - Obrigações Patronais

Fonte de recurso	Valores previstos:	Global	2018	2019	2020	2021	Total
1 - Recursos Próprios		0,00	10.000,00	10.675,00	11.406,24	12.187,57	44.268,81
Total:		**0,00**	**10.000,00**	**10.675,00**	**11.406,24**	**12.187,57**	**44.268,81**

Despesa PPA por Programa e Ação

Programa: **201 - GESTÃO DA SECRETARIA DE ASSUNTOS JURÍDICOS**
Objetivo: Realizar as atividades administrativas e gerenciais, ações e serviços destinados a manutenção e o funcionamento do órgão e seus departamentos.
Problema: Realizar as atividades administrativas e gerenciais, ações e serviços destinados a manutenção e o funcionamento do órgão e seus departamentos.
Justificativa: As ações administrativas e gerenciais do órgão estão estruturadas neste Programa, para propiciar a manutenção e o regular funcionamento da Secretaria de Assuntos Jurídicos, inclusive as relações com os demais órgãos da Administração Municipal.
Público alvo: Governo Municipal
Tipo: 2 - Apoio Administrativo
Responsável: 1 - RAFAEL ANTONIO CAVALCANTI
Horizonte temporal: Contínuo
Fonte de financiamento: ( ) Seguridade Social (X) Fiscal
Macro objetivo: Melhorar a prestação de serviços públicos
Indicador (unidade de medida): 1 - Programa de Apoio às Políticas Públicas e Áreas Especiais não é mensurado por indicador (1 - Não Aplica-se, NA, NA)

Ação: **1.65 AQUISIÇÃO DE VEÍCULOS, MÓVEIS E EQUIPAMENTOS DIVERSOS**
Tipo: 1 - Projetos
Objetivo: Dotar de estrutura física, tecnológica e mobilidade adequada ao desenvolvimento de seus projetos e atividades.
Produto: Equipamento Instalado
Sigla:
Indicador (unidade de medida): 1 - Programa de Apoio às Políticas Públicas e Áreas Especiais não é mensurado por indicador (1 - Não Aplica-se, NA, NA)
Método de cálculo: Não Aplica-se.
Método de avaliação: Não Aplica-se.

Despesa PPA: **514 - 1 . 2009 . 2 . 122 . 201 . 1.65 . 0 . 449052**
Estrutura Organizacional
Unidade gestora: 1 - Município de Afrânio
Órgão orçamentário: 2000 - PODER EXECUTIVO
Unidade orçamentária: 2009 - SECRETARIA DE ASSUNTOS JURÍDICOS
Classificação Funcional
Função: 2 - Judiciária
Subfunção: 122 - Administração Geral
Estrutura Programática
Programa: 201 - GESTÃO DA SECRETARIA DE ASSUNTOS JURÍDICOS
Ação: 65 - AQUISIÇÃO DE VEÍCULOS, MÓVEIS E EQUIPAMENTOS DIVERSOS
Subação:
Natureza da Despesa
Categoria econômica: 4 - Despesas de Capital
Grupo de despesa: 4 - Investimentos
Modalidade de aplicação: 90 - Aplicações Diretas
Elemento de despesa: 52 - Equipamentos e Material Permanente

Fonte de recurso	Valores previstos:	Global	2018	2019	2020	2021	Total
1 - Recursos Próprios		0,00	5.000,00	5.337,50	5.703,12	6.093,78	22.134,40
Total:		**0,00**	**5.000,00**	**5.337,50**	**5.703,12**	**6.093,78**	**22.134,40**

Ação: **2.109 MANUTENÇÃO DAS ATIVIDADES DA SECRETARIA DE ASSUNTOS JURÍDICOS**
Tipo: 2 - Atividades
Objetivo: Coordenar o processo de planejamento e monitoramento das ações da secretaria de assuntos jurídicos e executar as atividades de suporte administrativo á gestão dos seus programas finalísticos.
Produto: Manutenção
Sigla:
Indicador (unidade de medida): 1 - Programa de Apoio às Políticas Públicas e Áreas Especiais não é mensurado por indicador (1 - Não Aplica-se, NA, NA)
Método de cálculo: Não Aplica-se.
Método de avaliação: Não Aplica-se.

Despesa PPA: **515 - 1 . 2009 . 2 . 122 . 201 . 2.109 . 0 . 319004**
Estrutura Organizacional
Unidade gestora: 1 - Município de Afrânio
Órgão orçamentário: 2000 - PODER EXECUTIVO
Unidade orçamentária: 2009 - SECRETARIA DE ASSUNTOS JURÍDICOS

Despesa PPA por Programa e Ação

Classificação Funcional
Função: 2 - Judiciária
Subfunção: 122 - Administração Geral
Estrutura Programática
Programa: 201 - GESTÃO DA SECRETARIA DE ASSUNTOS JURÍDICOS
Ação: 109 - MANUTENÇÃO DAS ATIVIDADES DA SECRETARIA DE ASSUNTOS JURÍDICOS
Subação:
Natureza da Despesa
Categoria econômica: 3 - Despesas Correntes
Grupo de despesa: 1 - Pessoal e Encargos Sociais
Modalidade de aplicação: 90 - Aplicações Diretas
Elemento de despesa: 4 - Contratação por Tempo Determinado

Fonte de recurso	Valores previstos:	Global	2018	2019	2020	2021	Total
1 - Recursos Próprios		0,00	40.000,00	42.700,00	45.624,95	48.750,26	177.075,21
Total:		**0,00**	**40.000,00**	**42.700,00**	**45.624,95**	**48.750,26**	**177.075,21**

Despesa PPA: **516 - 1 . 2009 . 2 . 122 . 201 . 2.109 . 0 . 319011**
Estrutura Organizacional
Unidade gestora: 1 - Município de Afrânio
Órgão orçamentário: 2000 - PODER EXECUTIVO
Unidade orçamentária: 2009 - SECRETARIA DE ASSUNTOS JURÍDICOS
Classificação Funcional
Função: 2 - Judiciária
Subfunção: 122 - Administração Geral
Estrutura Programática
Programa: 201 - GESTÃO DA SECRETARIA DE ASSUNTOS JURÍDICOS
Ação: 109 - MANUTENÇÃO DAS ATIVIDADES DA SECRETARIA DE ASSUNTOS JURÍDICOS
Subação:
Natureza da Despesa
Categoria econômica: 3 - Despesas Correntes
Grupo de despesa: 1 - Pessoal e Encargos Sociais
Modalidade de aplicação: 90 - Aplicações Diretas
Elemento de despesa: 11 - Vencimentos e Vantagens Fixas – Pessoal Civil

Fonte de recurso	Valores previstos:	Global	2018	2019	2020	2021	Total
1 - Recursos Próprios		0,00	20.000,00	21.350,00	22.812,48	24.375,13	88.537,61
Total:		**0,00**	**20.000,00**	**21.350,00**	**22.812,48**	**24.375,13**	**88.537,61**

Despesa PPA: **517 - 1 . 2009 . 2 . 122 . 201 . 2.109 . 0 . 339014**
Estrutura Organizacional
Unidade gestora: 1 - Município de Afrânio
Órgão orçamentário: 2000 - PODER EXECUTIVO
Unidade orçamentária: 2009 - SECRETARIA DE ASSUNTOS JURÍDICOS
Classificação Funcional
Função: 2 - Judiciária
Subfunção: 122 - Administração Geral
Estrutura Programática
Programa: 201 - GESTÃO DA SECRETARIA DE ASSUNTOS JURÍDICOS
Ação: 109 - MANUTENÇÃO DAS ATIVIDADES DA SECRETARIA DE ASSUNTOS JURÍDICOS
Subação:
Natureza da Despesa
Categoria econômica: 3 - Despesas Correntes
Grupo de despesa: 3 - Outras Despesas Correntes
Modalidade de aplicação: 90 - Aplicações Diretas
Elemento de despesa: 14 - Diárias – Civil

Fonte de recurso	Valores previstos:	Global	2018	2019	2020	2021	Total
1 - Recursos Próprios		0,00	3.000,00	3.202,50	3.421,87	3.656,27	13.280,64
Total:		**0,00**	**3.000,00**	**3.202,50**	**3.421,87**	**3.656,27**	**13.280,64**

Despesa PPA: **518 - 1 . 2009 . 2 . 122 . 201 . 2.109 . 0 . 339030**
Estrutura Organizacional
Unidade gestora: 1 - Município de Afrânio
Órgão orçamentário: 2000 - PODER EXECUTIVO
Unidade orçamentária: 2009 - SECRETARIA DE ASSUNTOS JURÍDICOS
Classificação Funcional
Função: 2 - Judiciária
Subfunção: 122 - Administração Geral

Despesa PPA por Programa e Ação

Estrutura Programática
Programa: 201 - GESTÃO DA SECRETARIA DE ASSUNTOS JURÍDICOS
Ação: 109 - MANUTENÇÃO DAS ATIVIDADES DA SECRETARIA DE ASSUNTOS JURÍDICOS
Subação:
Natureza da Despesa
Categoria econômica: 3 - Despesas Correntes
Grupo de despesa: 3 - Outras Despesas Correntes
Modalidade de aplicação: 90 - Aplicações Diretas
Elemento de despesa: 30 - Material de Consumo

Fonte de recurso	Valores previstos:	Global	2018	2019	2020	2021	Total
1 - Recursos Próprios		0,00	4.000,00	4.270,00	4.562,50	4.875,03	17.707,53
Total:		**0,00**	**4.000,00**	**4.270,00**	**4.562,50**	**4.875,03**	**17.707,53**

Despesa PPA: **519 - 1 . 2009 . 2 . 122 . 201 . 2.109 . 0 . 339033**
Estrutura Organizacional
Unidade gestora: 1 - Município de Afrânio
Órgão orçamentário: 2000 - PODER EXECUTIVO
Unidade orçamentária: 2009 - SECRETARIA DE ASSUNTOS JURÍDICOS
Classificação Funcional
Função: 2 - Judiciária
Subfunção: 122 - Administração Geral
Estrutura Programática
Programa: 201 - GESTÃO DA SECRETARIA DE ASSUNTOS JURÍDICOS
Ação: 109 - MANUTENÇÃO DAS ATIVIDADES DA SECRETARIA DE ASSUNTOS JURÍDICOS
Subação:
Natureza da Despesa
Categoria econômica: 3 - Despesas Correntes
Grupo de despesa: 3 - Outras Despesas Correntes
Modalidade de aplicação: 90 - Aplicações Diretas
Elemento de despesa: 33 - Passagens e Despesas com Locomoção

Fonte de recurso	Valores previstos:	Global	2018	2019	2020	2021	Total
1 - Recursos Próprios		0,00	3.000,00	3.202,50	3.421,87	3.656,27	13.280,64
Total:		**0,00**	**3.000,00**	**3.202,50**	**3.421,87**	**3.656,27**	**13.280,64**

Despesa PPA: **520 - 1 . 2009 . 2 . 122 . 201 . 2.109 . 0 . 339036**
Estrutura Organizacional
Unidade gestora: 1 - Município de Afrânio
Órgão orçamentário: 2000 - PODER EXECUTIVO
Unidade orçamentária: 2009 - SECRETARIA DE ASSUNTOS JURÍDICOS
Classificação Funcional
Função: 2 - Judiciária
Subfunção: 122 - Administração Geral
Estrutura Programática
Programa: 201 - GESTÃO DA SECRETARIA DE ASSUNTOS JURÍDICOS
Ação: 109 - MANUTENÇÃO DAS ATIVIDADES DA SECRETARIA DE ASSUNTOS JURÍDICOS
Subação:
Natureza da Despesa
Categoria econômica: 3 - Despesas Correntes
Grupo de despesa: 3 - Outras Despesas Correntes
Modalidade de aplicação: 90 - Aplicações Diretas
Elemento de despesa: 36 - Outros Serviços de Terceiros – Pessoa Física

Fonte de recurso	Valores previstos:	Global	2018	2019	2020	2021	Total
1 - Recursos Próprios		0,00	5.000,00	5.337,50	5.703,12	6.093,78	22.134,40
Total:		**0,00**	**5.000,00**	**5.337,50**	**5.703,12**	**6.093,78**	**22.134,40**

Despesa PPA: **521 - 1 . 2009 . 2 . 122 . 201 . 2.109 . 0 . 339039**
Estrutura Organizacional
Unidade gestora: 1 - Município de Afrânio
Órgão orçamentário: 2000 - PODER EXECUTIVO
Unidade orçamentária: 2009 - SECRETARIA DE ASSUNTOS JURÍDICOS
Classificação Funcional
Função: 2 - Judiciária
Subfunção: 122 - Administração Geral

Despesa PPA por Programa e Ação

Estrutura Programática
Programa: 201 - GESTÃO DA SECRETARIA DE ASSUNTOS JURÍDICOS
Ação: 109 - MANUTENÇÃO DAS ATIVIDADES DA SECRETARIA DE ASSUNTOS JURÍDICOS
Subação:
Natureza da Despesa
Categoria econômica: 3 - Despesas Correntes
Grupo de despesa: 3 - Outras Despesas Correntes
Modalidade de aplicação: 90 - Aplicações Diretas
Elemento de despesa: 39 - Outros Serviços de Terceiros – Pessoa Jurídica

Fonte de recurso	Valores previstos:	Global	2018	2019	2020	2021	Total
1 - Recursos Próprios		0,00	5.000,00	5.337,50	5.703,12	6.093,78	22.134,40
Total:		**0,00**	**5.000,00**	**5.337,50**	**5.703,12**	**6.093,78**	**22.134,40**

Despesa PPA: **573 - 1 . 2009 . 2 . 122 . 201 . 2.109 . 0 . 339093**
Estrutura Organizacional
Unidade gestora: 1 - Município de Afrânio
Órgão orçamentário: 2000 - PODER EXECUTIVO
Unidade orçamentária: 2009 - SECRETARIA DE ASSUNTOS JURÍDICOS
Classificação Funcional
Função: 2 - Judiciária
Subfunção: 122 - Administração Geral
Estrutura Programática
Programa: 201 - GESTÃO DA SECRETARIA DE ASSUNTOS JURÍDICOS
Ação: 109 - MANUTENÇÃO DAS ATIVIDADES DA SECRETARIA DE ASSUNTOS JURÍDICOS
Subação:
Natureza da Despesa
Categoria econômica: 3 - Despesas Correntes
Grupo de despesa: 3 - Outras Despesas Correntes
Modalidade de aplicação: 90 - Aplicações Diretas
Elemento de despesa: 93 - Indenizações e Restituições

Fonte de recurso	Valores previstos:	Global	2018	2019	2020	2021	Total
1 - Recursos Próprios		0,00	2.000,00	2.135,00	2.281,25	2.437,52	8.853,77
Total:		**0,00**	**2.000,00**	**2.135,00**	**2.281,25**	**2.437,52**	**8.853,77**

Ação: **2.110 CONTRIBUIÇÕES PARA ÓRGÃOS PREVIDENCIÁRIOS**
Tipo: 2 - Atividades
Objetivo: Garantir o pagamento das despesas com contribuições previdenciária dos servidores municipais
Produto: Contribuições Previdenciárias
Sigla:

Indicador (unidade de medida): 1 - Programa de Apoio às Políticas Públicas e Áreas Especiais não é mensurado por indicador (1 - Não Aplica-se, NA, NA)
Método de cálculo: Não Aplica-se.
Método de avaliação: Não Aplica-se.

Despesa PPA: **522 - 1 . 2009 . 2 . 122 . 201 . 2.110 . 0 . 319013**
Estrutura Organizacional
Unidade gestora: 1 - Município de Afrânio
Órgão orçamentário: 2000 - PODER EXECUTIVO
Unidade orçamentária: 2009 - SECRETARIA DE ASSUNTOS JURÍDICOS
Classificação Funcional
Função: 2 - Judiciária
Subfunção: 122 - Administração Geral
Estrutura Programática
Programa: 201 - GESTÃO DA SECRETARIA DE ASSUNTOS JURÍDICOS
Ação: 110 - CONTRIBUIÇÕES PARA ÓRGÃOS PREVIDENCIÁRIOS
Subação:
Natureza da Despesa
Categoria econômica: 3 - Despesas Correntes
Grupo de despesa: 1 - Pessoal e Encargos Sociais
Modalidade de aplicação: 90 - Aplicações Diretas
Elemento de despesa: 13 - Obrigações Patronais

Fonte de recurso	Valores previstos:	Global	2018	2019	2020	2021	Total
1 - Recursos Próprios		0,00	20.000,00	21.350,00	22.812,48	24.375,13	88.537,61
Total:		**0,00**	**20.000,00**	**21.350,00**	**22.812,48**	**24.375,13**	**88.537,61**

Despesa PPA por Programa e Ação

Despesa PPA: **523 - 1 . 2009 . 2 . 122 . 201 . 2.110 . 0 . 319113**

Estrutura Organizacional
Unidade gestora: 1 - Município de Afrânio
Órgão orçamentário: 2000 - PODER EXECUTIVO
Unidade orçamentária: 2009 - SECRETARIA DE ASSUNTOS JURÍDICOS

Classificação Funcional
Função: 2 - Judiciária
Subfunção: 122 - Administração Geral

Estrutura Programática
Programa: 201 - GESTÃO DA SECRETARIA DE ASSUNTOS JURÍDICOS
Ação: 110 - CONTRIBUIÇÕES PARA ÓRGÃOS PREVIDENCIÁRIOS
Subação:

Natureza da Despesa
Categoria econômica: 3 - Despesas Correntes
Grupo de despesa: 1 - Pessoal e Encargos Sociais
Modalidade de aplicação: 91 - Aplicação Direta Decorrente de Operação entre Órgãos, Fundos e Entidades Integrantes dos Orçamentos Fiscal e da Seguridade Social
Elemento de despesa: 13 - Obrigações Patronais

Fonte de recurso	Valores previstos:	Global	2018	2019	2020	2021	Total
1 - Recursos Próprios		0,00	20.000,00	21.350,00	22.812,48	24.375,13	88.537,61
Total:		**0,00**	**20.000,00**	**21.350,00**	**22.812,48**	**24.375,13**	**88.537,61**

Despesa PPA por Programa e Ação

Natureza da Despesa
Categoria econômica: 3 - Despesas Correntes
Grupo de despesa: 3 - Outras Despesas Correntes
Modalidade de aplicação: 90 - Aplicações Diretas
Elemento de despesa: 39 - Outros Serviços de Terceiros – Pessoa Jurídica

Fonte de recurso	Valores previstos:	Global	2018	2019	2020	2021	Total
2 - Impostos e Transferências MDE		0,00	2.000,00	2.135,00	2.281,25	2.437,52	8.853,77
Total:		**0,00**	**2.000,00**	**2.135,00**	**2.281,25**	**2.437,52**	**8.853,77**

Ação: 1.37 AQUISIÇÃO DE MÁQUINAS, MÓVEIS E EQUIPAMENTOS DIVERSOS EM GERAL
Tipo: 1 - Projetos
Objetivo: Dotar de estrutura física e tecnológica adequada ao desenvolvimento de seus projetos e atividades.
Produto: Equipamento Instalado
Sigla:

Indicador (unidade de medida): 1 - Programa de Apoio às Políticas Públicas e Áreas Especiais não é mensurado por indicador (1 - Não Aplica-se, NA, NA)
Método de cálculo: Não Aplica-se.
Método de avaliação: Não Aplica-se.

Despesa PPA: **241 - 1 . 2005 . 4 . 122 . 401 . 1.37 . 0 . 449052**
Estrutura Organizacional
Unidade gestora: 1 - Município de Afrânio
Órgão orçamentário: 2000 - PODER EXECUTIVO
Unidade orçamentária: 2005 - SECRETARIA ADMINISTRATIVA DO GOVERNO
Classificação Funcional
Função: 4 - Administração
Subfunção: 122 - Administração Geral
Estrutura Programática
Programa: 401 - APOIO AS AÇÕES DA ADMINISTRAÇÃO GERAL
Ação: 37 - AQUISIÇÃO DE MÁQUINAS, MÓVEIS E EQUIPAMENTOS DIVERSOS EM GERAL
Subação:
Natureza da Despesa
Categoria econômica: 4 - Despesas de Capital
Grupo de despesa: 4 - Investimentos
Modalidade de aplicação: 90 - Aplicações Diretas
Elemento de despesa: 52 - Equipamentos e Material Permanente

Fonte de recurso	Valores previstos:	Global	2018	2019	2020	2021	Total
1 - Recursos Próprios		0,00	20.000,00	21.350,00	22.812,48	24.375,13	88.537,61
Total:		**0,00**	**20.000,00**	**21.350,00**	**22.812,48**	**24.375,13**	**88.537,61**

Ação: 1.38 AQUISIÇÃO DE MÓVEIS, MÁQUINAS, EQUIPAMENTOS E IMPLEMENTOS AGRÍCOLAS
Tipo: 1 - Projetos
Objetivo: Dotar de estrutura física e tecnológica adequada ao desenvolvimento de seus projetos e atividades.
Produto: Equipamento Instalado
Sigla:

Indicador (unidade de medida): 1 - Programa de Apoio às Políticas Públicas e Áreas Especiais não é mensurado por indicador (1 - Não Aplica-se, NA, NA)
Método de cálculo: Não Aplica-se.
Método de avaliação: Não Aplica-se.

Despesa PPA: **251 - 1 . 2006 . 20 . 122 . 401 . 1.38 . 0 . 449052**
Estrutura Organizacional
Unidade gestora: 1 - Município de Afrânio
Órgão orçamentário: 2000 - PODER EXECUTIVO
Unidade orçamentária: 2006 - SECRETARIA DE AGRICULTURA E MEIO AMBIENTE
Classificação Funcional
Função: 20 - Agricultura
Subfunção: 122 - Administração Geral
Estrutura Programática
Programa: 401 - APOIO AS AÇÕES DA ADMINISTRAÇÃO GERAL
Ação: 38 - AQUISIÇÃO DE MÓVEIS, MÁQUINAS, EQUIPAMENTOS E IMPLEMENTOS AGRÍCOLAS
Subação:

Despesa PPA por Programa e Ação

Natureza da Despesa
Categoria econômica: 4 - Despesas de Capital
Grupo de despesa: 4 - Investimentos
Modalidade de aplicação: 90 - Aplicações Diretas
Elemento de despesa: 52 - Equipamentos e Material Permanente

Fonte de recurso	Valores previstos:	Global	2018	2019	2020	2021	Total
1 - Recursos Próprios		0,00	100.000,00	106.750,00	114.062,38	121.875,65	442.688,03
17 - Outros Convênios		0,00	144.000,00	153.720,00	164.249,82	175.500,93	637.470,75
Total:		**0,00**	**244.000,00**	**260.470,00**	**278.312,20**	**297.376,58**	**1.080.158,78**

Ação: 2.48 MANUTENÇÃO DAS ATIVIDADES DA SECRETARIA DE INFRAESTRUTURA

Tipo: 2 - Atividades
Objetivo: Coordenar o processo de planejamento e monitoramento das ações da secretaria de infraestrutura e executar as atividades de suporte administrativo á gestão dos seus programas finalísticos.
Produto: Manutenção
Sigla:

Indicador (unidade de medida): 1 - Programa de Apoio às Políticas Públicas e Áreas Especiais não é mensurado por indicador (1 - Não Aplica-se, NA, NA)
Método de cálculo: Não Aplica-se.
Método de avallação: Não Aplica-se.

Despesa PPA: **196 - 1 . 2004 . 4 . 122 . 401 . 2.48 . 0 . 319004**
Estrutura Organizacional
Unidade gestora: 1 - Município de Afrânio
Órgão orçamentário: 2000 - PODER EXECUTIVO
Unidade orçamentária: 2004 - SECRETARIA DE INFRAESTRUTURA
Classificação Funcional
Função: 4 - Administração
Subfunção: 122 - Administração Geral
Estrutura Programática
Programa: 401 - APOIO AS AÇÕES DA ADMINISTRAÇÃO GERAL
Ação: 48 - MANUTENÇÃO DAS ATIVIDADES DA SECRETARIA DE INFRAESTRUTURA
Subação:
Natureza da Despesa
Categoria econômica: 3 - Despesas Correntes
Grupo de despesa: 1 - Pessoal e Encargos Sociais
Modalidade de aplicação: 90 - Aplicações Diretas
Elemento de despesa: 4 - Contratação por Tempo Determinado

Fonte de recurso	Valores previstos:	Global	2018	2019	2020	2021	Total
1 - Recursos Próprios		0,00	1.040.000,00	1.110.200,00	1.186.248,70	1.267.506,74	4.603.955,44
Total:		**0,00**	**1.040.000,00**	**1.110.200,00**	**1.186.248,70**	**1.267.506,74**	**4.603.955,44**

Despesa PPA: **197 - 1 . 2004 . 4 . 122 . 401 . 2.48 . 0 . 319011**
Estrutura Organizacional
Unidade gestora: 1 - Município de Afrânio
Órgão orçamentário: 2000 - PODER EXECUTIVO
Unidade orçamentária: 2004 - SECRETARIA DE INFRAESTRUTURA
Classificação Funcional
Função: 4 - Administração
Subfunção: 122 - Administração Geral
Estrutura Programática
Programa: 401 - APOIO AS AÇÕES DA ADMINISTRAÇÃO GERAL
Ação: 48 - MANUTENÇÃO DAS ATIVIDADES DA SECRETARIA DE INFRAESTRUTURA
Subação:
Natureza da Despesa
Categoria econômica: 3 - Despesas Correntes
Grupo de despesa: 1 - Pessoal e Encargos Sociais
Modalidade de aplicação: 90 - Aplicações Diretas
Elemento de despesa: 11 - Vencimentos e Vantagens Fixas – Pessoal Civil

Fonte de recurso	Valores previstos:	Global	2018	2019	2020	2021	Total
1 - Recursos Próprios		0,00	180.000,00	192.150,00	205.312,28	219.376,17	796.838,45
Total:		**0,00**	**180.000,00**	**192.150,00**	**205.312,28**	**219.376,17**	**796.838,45**

Despesa PPA por Programa e Ação

Despesa PPA: **198 - 1 . 2004 . 4 . 122 . 401 . 2.48 . 0 . 319016**
Estrutura Organizacional
Unidade gestora: 1 - Município de Afrânio
Órgão orçamentário: 2000 - PODER EXECUTIVO
Unidade orçamentária: 2004 - SECRETARIA DE INFRAESTRUTURA
Classificação Funcional
Função: 4 - Administração
Subfunção: 122 - Administração Geral
Estrutura Programática
Programa: 401 - APOIO AS AÇÕES DA ADMINISTRAÇÃO GERAL
Ação: 48 - MANUTENÇÃO DAS ATIVIDADES DA SECRETARIA DE INFRAESTRUTURA
Subação:
Natureza da Despesa
Categoria econômica: 3 - Despesas Correntes
Grupo de despesa: 1 - Pessoal e Encargos Sociais
Modalidade de aplicação: 90 - Aplicações Diretas
Elemento de despesa: 16 - Outras Despesas Variáveis – Pessoal Civil

Fonte de recurso	Valores previstos:	Global	2018	2019	2020	2021	Total
1 - Recursos Próprios		0,00	2.000,00	2.135,00	2.281,25	2.437,52	8.853,77
Total:		**0,00**	**2.000,00**	**2.135,00**	**2.281,25**	**2.437,52**	**8.853,77**

Despesa PPA: **199 - 1 . 2004 . 4 . 122 . 401 . 2.48 . 0 . 339014**
Estrutura Organizacional
Unidade gestora: 1 - Município de Afrânio
Órgão orçamentário: 2000 - PODER EXECUTIVO
Unidade orçamentária: 2004 - SECRETARIA DE INFRAESTRUTURA
Classificação Funcional
Função: 4 - Administração
Subfunção: 122 - Administração Geral
Estrutura Programática
Programa: 401 - APOIO AS AÇÕES DA ADMINISTRAÇÃO GERAL
Ação: 48 - MANUTENÇÃO DAS ATIVIDADES DA SECRETARIA DE INFRAESTRUTURA
Subação:
Natureza da Despesa
Categoria econômica: 3 - Despesas Correntes
Grupo de despesa: 3 - Outras Despesas Correntes
Modalidade de aplicação: 90 - Aplicações Diretas
Elemento de despesa: 14 - Diárias – Civil

Fonte de recurso	Valores previstos:	Global	2018	2019	2020	2021	Total
1 - Recursos Próprios		0,00	15.000,00	16.012,50	17.109,36	18.281,35	66.403,21
Total:		**0,00**	**15.000,00**	**16.012,50**	**17.109,36**	**18.281,35**	**66.403,21**

Despesa PPA: **200 - 1 . 2004 . 4 . 122 . 401 . 2.48 . 0 . 339030**
Estrutura Organizacional
Unidade gestora: 1 - Município de Afrânio
Órgão orçamentário: 2000 - PODER EXECUTIVO
Unidade orçamentária: 2004 - SECRETARIA DE INFRAESTRUTURA
Classificação Funcional
Função: 4 - Administração
Subfunção: 122 - Administração Geral
Estrutura Programática
Programa: 401 - APOIO AS AÇÕES DA ADMINISTRAÇÃO GERAL
Ação: 48 - MANUTENÇÃO DAS ATIVIDADES DA SECRETARIA DE INFRAESTRUTURA
Subação:
Natureza da Despesa
Categoria econômica: 3 - Despesas Correntes
Grupo de despesa: 3 - Outras Despesas Correntes
Modalidade de aplicação: 90 - Aplicações Diretas
Elemento de despesa: 30 - Material de Consumo

Fonte de recurso	Valores previstos:	Global	2018	2019	2020	2021	Total
1 - Recursos Próprios		0,00	792.404,00	845.891,27	903.834,82	965.747,51	3.507.877,60
Total:		**0,00**	**792.404,00**	**845.891,27**	**903.834,82**	**965.747,51**	**3.507.877,60**

Despesa PPA por Programa e Ação

Despesa PPA: **201 - 1 . 2004 . 4 . 122 . 401 . 2.48 . 0 . 339033**
Estrutura Organizacional
Unidade gestora: 1 - Município de Afrânio
Órgão orçamentário: 2000 - PODER EXECUTIVO
Unidade orçamentária: 2004 - SECRETARIA DE INFRAESTRUTURA
Classificação Funcional
Função: 4 - Administração
Subfunção: 122 - Administração Geral
Estrutura Programática
Programa: 401 - APOIO AS AÇÕES DA ADMINISTRAÇÃO GERAL
Ação: 48 - MANUTENÇÃO DAS ATIVIDADES DA SECRETARIA DE INFRAESTRUTURA
Subação:
Natureza da Despesa
Categoria econômica: 3 - Despesas Correntes
Grupo de despesa: 3 - Outras Despesas Correntes
Modalidade de aplicação: 90 - Aplicações Diretas
Elemento de despesa: 33 - Passagens e Despesas com Locomoção

Fonte de recurso	Valores previstos:	Global	2018	2019	2020	2021	Total
1 - Recursos Próprios		0,00	10.000,00	10.675,00	11.406,24	12.187,57	44.268,81
Total:		**0,00**	**10.000,00**	**10.675,00**	**11.406,24**	**12.187,57**	**44.268,81**

Despesa PPA: **202 - 1 . 2004 . 4 . 122 . 401 . 2.48 . 0 . 339035**
Estrutura Organizacional
Unidade gestora: 1 - Município de Afrânio
Órgão orçamentário: 2000 - PODER EXECUTIVO
Unidade orçamentária: 2004 - SECRETARIA DE INFRAESTRUTURA
Classificação Funcional
Função: 4 - Administração
Subfunção: 122 - Administração Geral
Estrutura Programática
Programa: 401 - APOIO AS AÇÕES DA ADMINISTRAÇÃO GERAL
Ação: 48 - MANUTENÇÃO DAS ATIVIDADES DA SECRETARIA DE INFRAESTRUTURA
Subação:
Natureza da Despesa
Categoria econômica: 3 - Despesas Correntes
Grupo de despesa: 3 - Outras Despesas Correntes
Modalidade de aplicação: 90 - Aplicações Diretas
Elemento de despesa: 35 - Serviços de Consultoria

Fonte de recurso	Valores previstos:	Global	2018	2019	2020	2021	Total
1 - Recursos Próprios		0,00	20.000,00	21.350,00	22.812,48	24.375,13	88.537,61
Total:		**0,00**	**20.000,00**	**21.350,00**	**22.812,48**	**24.375,13**	**88.537,61**

Despesa PPA: **203 - 1 . 2004 . 4 . 122 . 401 . 2.48 . 0 . 339036**
Estrutura Organizacional
Unidade gestora: 1 - Município de Afrânio
Órgão orçamentário: 2000 - PODER EXECUTIVO
Unidade orçamentária: 2004 - SECRETARIA DE INFRAESTRUTURA
Classificação Funcional
Função: 4 - Administração
Subfunção: 122 - Administração Geral
Estrutura Programática
Programa: 401 - APOIO AS AÇÕES DA ADMINISTRAÇÃO GERAL
Ação: 48 - MANUTENÇÃO DAS ATIVIDADES DA SECRETARIA DE INFRAESTRUTURA
Subação:
Natureza da Despesa
Categoria econômica: 3 - Despesas Correntes
Grupo de despesa: 3 - Outras Despesas Correntes
Modalidade de aplicação: 90 - Aplicações Diretas
Elemento de despesa: 36 - Outros Serviços de Terceiros – Pessoa Física

Fonte de recurso	Valores previstos:	Global	2018	2019	2020	2021	Total
1 - Recursos Próprios		0,00	80.000,00	85.400,00	91.249,90	97.500,52	354.150,42
Total:		**0,00**	**80.000,00**	**85.400,00**	**91.249,90**	**97.500,52**	**354.150,42**

Despesa PPA por Programa e Ação

Despesa PPA: **204 - 1 . 2004 . 4 . 122 . 401 . 2.48 . 0 . 339039**
Estrutura Organizacional
Unidade gestora: 1 - Município de Afrânio
Órgão orçamentário: 2000 - PODER EXECUTIVO
Unidade orçamentária: 2004 - SECRETARIA DE INFRAESTRUTURA
Classificação Funcional
Função: 4 - Administração
Subfunção: 122 - Administração Geral
Estrutura Programática
Programa: 401 - APOIO AS AÇÕES DA ADMINISTRAÇÃO GERAL
Ação: 48 - MANUTENÇÃO DAS ATIVIDADES DA SECRETARIA DE INFRAESTRUTURA
Subação:
Natureza da Despesa
Categoria econômica: 3 - Despesas Correntes
Grupo de despesa: 3 - Outras Despesas Correntes
Modalidade de aplicação: 90 - Aplicações Diretas
Elemento de despesa: 39 - Outros Serviços de Terceiros – Pessoa Jurídica

Fonte de recurso	Valores previstos:	Global	2018	2019	2020	2021	Total
1 - Recursos Próprios		0,00	250.000,00	266.875,00	285.155,94	304.689,12	1.106.720,06
Total:		**0,00**	**250.000,00**	**266.875,00**	**285.155,94**	**304.689,12**	**1.106.720,06**

Despesa PPA: **570 - 1 . 2004 . 4 . 122 . 401 . 2.48 . 0 . 339093**
Estrutura Organizacional
Unidade gestora: 1 - Município de Afrânio
Órgão orçamentário: 2000 - PODER EXECUTIVO
Unidade orçamentária: 2004 - SECRETARIA DE INFRAESTRUTURA
Classificação Funcional
Função: 4 - Administração
Subfunção: 122 - Administração Geral
Estrutura Programática
Programa: 401 - APOIO AS AÇÕES DA ADMINISTRAÇÃO GERAL
Ação: 48 - MANUTENÇÃO DAS ATIVIDADES DA SECRETARIA DE INFRAESTRUTURA
Subação:
Natureza da Despesa
Categoria econômica: 3 - Despesas Correntes
Grupo de despesa: 3 - Outras Despesas Correntes
Modalidade de aplicação: 90 - Aplicações Diretas
Elemento de despesa: 93 - Indenizações e Restituições

Fonte de recurso	Valores previstos:	Global	2018	2019	2020	2021	Total
1 - Recursos Próprios		0,00	30.000,00	32.025,00	34.218,71	36.562,69	132.806,40
Total:		**0,00**	**30.000,00**	**32.025,00**	**34.218,71**	**36.562,69**	**132.806,40**

Ação: **2.49 CONTRIBUIÇÃO PARA ÓRGÃOS PREVIDENCIÁRIOS**
Tipo: 2 - Atividades
Objetivo: Garantir o pagamento das despesas com contribuições previdenciária dos servidores municipais
Produto: Contribições Previdenciárias
Sigla:

Indicador (unidade de medida): 1 - Programa de Apoio às Políticas Públicas e Áreas Especiais não é mensurado por indicador (1 - Não Aplica-se, NA, NA)
Método de cálculo: Não Aplica-se.
Método de avaliação: Não Aplica-se.

Despesa PPA: **205 - 1 . 2004 . 4 . 122 . 401 . 2.49 . 0 . 319013**
Estrutura Organizacional
Unidade gestora: 1 - Município de Afrânio
Órgão orçamentário: 2000 - PODER EXECUTIVO
Unidade orçamentária: 2004 - SECRETARIA DE INFRAESTRUTURA
Classificação Funcional
Função: 4 - Administração
Subfunção: 122 - Administração Geral
Estrutura Programática
Programa: 401 - APOIO AS AÇÕES DA ADMINISTRAÇÃO GERAL
Ação: 49 - CONTRIBUIÇÃO PARA ÓRGÃOS PREVIDENCIÁRIOS
Subação:

Despesa PPA por Programa e Ação

Natureza da Despesa
Categoria econômica: 3 - Despesas Correntes
Grupo de despesa: 1 - Pessoal e Encargos Sociais
Modalidade de aplicação: 90 - Aplicações Diretas
Elemento de despesa: 13 - Obrigações Patronais

Fonte de recurso	Valores previstos:	Global	2018	2019	2020	2021	Total
1 - Recursos Próprios		0,00	320.000,00	341.600,00	364.999,60	390.002,07	1.416.601,67
Total:		**0,00**	**320.000,00**	**341.600,00**	**364.999,60**	**390.002,07**	**1.416.601,67**

Despesa PPA: **206 - 1 . 2004 . 4 . 122 . 401 . 2.49 . 0 . 319113**
Estrutura Organizacional
Unidade gestora: 1 - Município de Afrânio
Órgão orçamentário: 2000 - PODER EXECUTIVO
Unidade orçamentária: 2004 - SECRETARIA DE INFRAESTRUTURA
Classificação Funcional
Função: 4 - Administração
Subfunção: 122 - Administração Geral
Estrutura Programática
Programa: 401 - APOIO AS AÇÕES DA ADMINISTRAÇÃO GERAL
Ação: 49 - CONTRIBUIÇÃO PARA ÓRGÃOS PREVIDENCIÁRIOS
Subação:
Natureza da Despesa
Categoria econômica: 3 - Despesas Correntes
Grupo de despesa: 1 - Pessoal e Encargos Sociais
Modalidade de aplicação: 91 - Aplicação Direta Decorrente de Operação entre Órgãos, Fundos e Entidades Integrantes dos Orçamentos Fiscal e da Seguridade Social
Elemento de despesa: 13 - Obrigações Patronais

Fonte de recurso	Valores previstos:	Global	2018	2019	2020	2021	Total
1 - Recursos Próprios		0,00	80.000,00	85.400,00	91.249,90	97.500,52	354.150,42
Total:		**0,00**	**80.000,00**	**85.400,00**	**91.249,90**	**97.500,52**	**354.150,42**

Ação: **2.54 MANUTENÇÃO DAS ATIVIDADES DA SECRETARIA DE GOVERNO**
Tipo: 2 - Atividades
Objetivo: Coordenar o processo de planejamento e monitoramento das ações da secretaria de governo e executar as atividades de suporte administrativo á gestão dos seus programas finalísticos.
Produto: Manutenção
Sigla:

Indicador (unidade de medida): 1 - Programa de Apoio às Políticas Públicas e Áreas Especiais não é mensurado por indicador (1 - Não Aplica-se, NA, NA)
Método de cálculo: Não Aplica-se.
Método de avaliação: Não Aplica-se.

Despesa PPA: **242 - 1 . 2005 . 4 . 122 . 401 . 2.54 . 0 . 319004**
Estrutura Organizacional
Unidade gestora: 1 - Município de Afrânio
Órgão orçamentário: 2000 - PODER EXECUTIVO
Unidade orçamentária: 2005 - SECRETARIA ADMINISTRATIVA DO GOVERNO
Classificação Funcional
Função: 4 - Administração
Subfunção: 122 - Administração Geral
Estrutura Programática
Programa: 401 - APOIO AS AÇÕES DA ADMINISTRAÇÃO GERAL
Ação: 54 - MANUTENÇÃO DAS ATIVIDADES DA SECRETARIA DE GOVERNO
Subação:
Natureza da Despesa
Categoria econômica: 3 - Despesas Correntes
Grupo de despesa: 1 - Pessoal e Encargos Sociais
Modalidade de aplicação: 90 - Aplicações Diretas
Elemento de despesa: 4 - Contratação por Tempo Determinado

Fonte de recurso	Valores previstos:	Global	2018	2019	2020	2021	Total
1 - Recursos Próprios		0,00	20.000,00	21.350,00	22.812,48	24.375,13	88.537,61
Total:		**0,00**	**20.000,00**	**21.350,00**	**22.812,48**	**24.375,13**	**88.537,61**

Despesa PPA por Programa e Ação

Despesa PPA: **243 - 1 . 2005 . 4 . 122 . 401 . 2.54 . 0 . 319011**
Estrutura Organizacional
Unidade gestora: 1 - Município de Afrânio
Órgão orçamentário: 2000 - PODER EXECUTIVO
Unidade orçamentária: 2005 - SECRETARIA ADMINISTRATIVA DO GOVERNO
Classificação Funcional
Função: 4 - Administração
Subfunção: 122 - Administração Geral
Estrutura Programática
Programa: 401 - APOIO AS AÇÕES DA ADMINISTRAÇÃO GERAL
Ação: 54 - MANUTENÇÃO DAS ATIVIDADES DA SECRETARIA DE GOVERNO
Subação:
Natureza da Despesa
Categoria econômica: 3 - Despesas Correntes
Grupo de despesa: 1 - Pessoal e Encargos Sociais
Modalidade de aplicação: 90 - Aplicações Diretas
Elemento de despesa: 11 - Vencimentos e Vantagens Fixas – Pessoal Civil

Fonte de recurso	Valores previstos:	Global	2018	2019	2020	2021	Total
1 - Recursos Próprios		0,00	20.000,00	21.350,00	22.812,48	24.375,13	88.537,61
Total:		**0,00**	**20.000,00**	**21.350,00**	**22.812,48**	**24.375,13**	**88.537,61**

Despesa PPA: **244 - 1 . 2005 . 4 . 122 . 401 . 2.54 . 0 . 339014**
Estrutura Organizacional
Unidade gestora: 1 - Município de Afrânio
Órgão orçamentário: 2000 - PODER EXECUTIVO
Unidade orçamentária: 2005 - SECRETARIA ADMINISTRATIVA DO GOVERNO
Classificação Funcional
Função: 4 - Administração
Subfunção: 122 - Administração Geral
Estrutura Programática
Programa: 401 - APOIO AS AÇÕES DA ADMINISTRAÇÃO GERAL
Ação: 54 - MANUTENÇÃO DAS ATIVIDADES DA SECRETARIA DE GOVERNO
Subação:
Natureza da Despesa
Categoria econômica: 3 - Despesas Correntes
Grupo de despesa: 3 - Outras Despesas Correntes
Modalidade de aplicação: 90 - Aplicações Diretas
Elemento de despesa: 14 - Diárias – Civil

Fonte de recurso	Valores previstos:	Global	2018	2019	2020	2021	Total
1 - Recursos Próprios		0,00	10.000,00	10.675,00	11.406,24	12.187,57	44.268,81
Total:		**0,00**	**10.000,00**	**10.675,00**	**11.406,24**	**12.187,57**	**44.268,81**

Despesa PPA: **245 - 1 . 2005 . 4 . 122 . 401 . 2.54 . 0 . 339030**
Estrutura Organizacional
Unidade gestora: 1 - Município de Afrânio
Órgão orçamentário: 2000 - PODER EXECUTIVO
Unidade orçamentária: 2005 - SECRETARIA ADMINISTRATIVA DO GOVERNO
Classificação Funcional
Função: 4 - Administração
Subfunção: 122 - Administração Geral
Estrutura Programática
Programa: 401 - APOIO AS AÇÕES DA ADMINISTRAÇÃO GERAL
Ação: 54 - MANUTENÇÃO DAS ATIVIDADES DA SECRETARIA DE GOVERNO
Subação:
Natureza da Despesa
Categoria econômica: 3 - Despesas Correntes
Grupo de despesa: 3 - Outras Despesas Correntes
Modalidade de aplicação: 90 - Aplicações Diretas
Elemento de despesa: 30 - Material de Consumo

Fonte de recurso	Valores previstos:	Global	2018	2019	2020	2021	Total
1 - Recursos Próprios		0,00	10.000,00	10.675,00	11.406,24	12.187,57	44.268,81
Total:		**0,00**	**10.000,00**	**10.675,00**	**11.406,24**	**12.187,57**	**44.268,81**

Despesa PPA por Programa e Ação

Despesa PPA: **246 - 1 . 2005 . 4 . 122 . 401 . 2.54 . 0 . 339033**
Estrutura Organizacional
Unidade gestora: 1 - Município de Afrânio
Órgão orçamentário: 2000 - PODER EXECUTIVO
Unidade orçamentária: 2005 - SECRETARIA ADMINISTRATIVA DO GOVERNO
Classificação Funcional
Função: 4 - Administração
Subfunção: 122 - Administração Geral
Estrutura Programática
Programa: 401 - APOIO AS AÇÕES DA ADMINISTRAÇÃO GERAL
Ação: 54 - MANUTENÇÃO DAS ATIVIDADES DA SECRETARIA DE GOVERNO
Subação:
Natureza da Despesa
Categoria econômica: 3 - Despesas Correntes
Grupo de despesa: 3 - Outras Despesas Correntes
Modalidade de aplicação: 90 - Aplicações Diretas
Elemento de despesa: 33 - Passagens e Despesas com Locomoção

Fonte de recurso	Valores previstos:	Global	2018	2019	2020	2021	Total
1 - Recursos Próprios		0,00	5.000,00	5.337,50	5.703,12	6.093,78	22.134,40
Total:		**0,00**	**5.000,00**	**5.337,50**	**5.703,12**	**6.093,78**	**22.134,40**

Despesa PPA: **247 - 1 . 2005 . 4 . 122 . 401 . 2.54 . 0 . 339036**
Estrutura Organizacional
Unidade gestora: 1 - Município de Afrânio
Órgão orçamentário: 2000 - PODER EXECUTIVO
Unidade orçamentária: 2005 - SECRETARIA ADMINISTRATIVA DO GOVERNO
Classificação Funcional
Função: 4 - Administração
Subfunção: 122 - Administração Geral
Estrutura Programática
Programa: 401 - APOIO AS AÇÕES DA ADMINISTRAÇÃO GERAL
Ação: 54 - MANUTENÇÃO DAS ATIVIDADES DA SECRETARIA DE GOVERNO
Subação:
Natureza da Despesa
Categoria econômica: 3 - Despesas Correntes
Grupo de despesa: 3 - Outras Despesas Correntes
Modalidade de aplicação: 90 - Aplicações Diretas
Elemento de despesa: 36 - Outros Serviços de Terceiros – Pessoa Física

Fonte de recurso	Valores previstos:	Global	2018	2019	2020	2021	Total
1 - Recursos Próprios		0,00	10.000,00	10.675,00	11.406,24	12.187,57	44.268,81
Total:		**0,00**	**10.000,00**	**10.675,00**	**11.406,24**	**12.187,57**	**44.268,81**

Despesa PPA: **248 - 1 . 2005 . 4 . 122 . 401 . 2.54 . 0 . 339039**
Estrutura Organizacional
Unidade gestora: 1 - Município de Afrânio
Órgão orçamentário: 2000 - PODER EXECUTIVO
Unidade orçamentária: 2005 - SECRETARIA ADMINISTRATIVA DO GOVERNO
Classificação Funcional
Função: 4 - Administração
Subfunção: 122 - Administração Geral
Estrutura Programática
Programa: 401 - APOIO AS AÇÕES DA ADMINISTRAÇÃO GERAL
Ação: 54 - MANUTENÇÃO DAS ATIVIDADES DA SECRETARIA DE GOVERNO
Subação:
Natureza da Despesa
Categoria econômica: 3 - Despesas Correntes
Grupo de despesa: 3 - Outras Despesas Correntes
Modalidade de aplicação: 90 - Aplicações Diretas
Elemento de despesa: 39 - Outros Serviços de Terceiros – Pessoa Jurídica

Fonte de recurso	Valores previstos:	Global	2018	2019	2020	2021	Total
1 - Recursos Próprios		0,00	10.000,00	10.675,00	11.406,24	12.187,57	44.268,81
Total:		**0,00**	**10.000,00**	**10.675,00**	**11.406,24**	**12.187,57**	**44.268,81**

Despesa PPA por Programa e Ação

Despesa PPA: **571 - 1 . 2005 . 4 . 122 . 401 . 2.54 . 0 . 339093**
Estrutura Organizacional
Unidade gestora: 1 - Município de Afrânio
Órgão orçamentário: 2000 - PODER EXECUTIVO
Unidade orçamentária: 2005 - SECRETARIA ADMINISTRATIVA DO GOVERNO
Classificação Funcional
Função: 4 - Administração
Subfunção: 122 - Administração Geral
Estrutura Programática
Programa: 401 - APOIO AS AÇÕES DA ADMINISTRAÇÃO GERAL
Ação: 54 - MANUTENÇÃO DAS ATIVIDADES DA SECRETARIA DE GOVERNO
Subação:
Natureza da Despesa
Categoria econômica: 3 - Despesas Correntes
Grupo de despesa: 3 - Outras Despesas Correntes
Modalidade de aplicação: 90 - Aplicações Diretas
Elemento de despesa: 93 - Indenizações e Restituições

Fonte de recurso	Valores previstos:	Global	2018	2019	2020	2021	Total
1 - Recursos Próprios		0,00	10.000,00	10.675,00	11.406,24	12.187,57	44.268,81
Total:		**0,00**	**10.000,00**	**10.675,00**	**11.406,24**	**12.187,57**	**44.268,81**

Ação: **2.55 CONTRIBUIÇÃO PARA ÓRGÃOS PREVIDENCIÁRIOS**
Tipo: 2 - Atividades
Objetivo: Garantir o pagamento das despesas com contribuições previdenciária dos servidores municipais
Produto: Contribuições Previdenciárias
Sigla:

Indicador (unidade de medida): 1 - Programa de Apoio às Políticas Públicas e Áreas Especiais não é mensurado por indicador (1 - Não Aplica-se, NA, NA)
Método de cálculo: Não Aplica-se.
Método de avaliação: Não Aplica-se.

Despesa PPA: **249 - 1 . 2005 . 4 . 122 . 401 . 2.55 . 0 . 319013**
Estrutura Organizacional
Unidade gestora: 1 - Município de Afrânio
Órgão orçamentário: 2000 - PODER EXECUTIVO
Unidade orçamentária: 2005 - SECRETARIA ADMINISTRATIVA DO GOVERNO
Classificação Funcional
Função: 4 - Administração
Subfunção: 122 - Administração Geral
Estrutura Programática
Programa: 401 - APOIO AS AÇÕES DA ADMINISTRAÇÃO GERAL
Ação: 55 - CONTRIBUIÇÃO PARA ÓRGÃOS PREVIDENCIÁRIOS
Subação:
Natureza da Despesa
Categoria econômica: 3 - Despesas Correntes
Grupo de despesa: 1 - Pessoal e Encargos Sociais
Modalidade de aplicação: 90 - Aplicações Diretas
Elemento de despesa: 13 - Obrigações Patronais

Fonte de recurso	Valores previstos:	Global	2018	2019	2020	2021	Total
1 - Recursos Próprios		0,00	10.000,00	10.675,00	11.406,24	12.187,57	44.268,81
Total:		**0,00**	**10.000,00**	**10.675,00**	**11.406,24**	**12.187,57**	**44.268,81**

Despesa PPA: **250 - 1 . 2005 . 4 . 122 . 401 . 2.55 . 0 . 319113**
Estrutura Organizacional
Unidade gestora: 1 - Município de Afrânio
Órgão orçamentário: 2000 - PODER EXECUTIVO
Unidade orçamentária: 2005 - SECRETARIA ADMINISTRATIVA DO GOVERNO
Classificação Funcional
Função: 4 - Administração
Subfunção: 122 - Administração Geral
Estrutura Programática
Programa: 401 - APOIO AS AÇÕES DA ADMINISTRAÇÃO GERAL
Ação: 55 - CONTRIBUIÇÃO PARA ÓRGÃOS PREVIDENCIÁRIOS
Subação:

Despesa PPA por Programa e Ação

Natureza da Despesa
Categoria econômica: 3 - Despesas Correntes
Grupo de despesa: 1 - Pessoal e Encargos Sociais
Modalidade de aplicação: 91 - Aplicação Direta Decorrente de Operação entre Órgãos, Fundos e Entidades Integrantes dos Orçamentos Fiscal e da Seguridade Social
Elemento de despesa: 13 - Obrigações Patronais

Fonte de recurso	Valores previstos:	Global	2018	2019	2020	2021	Total
1 - Recursos Próprios		0,00	20.000,00	21.350,00	22.812,48	24.375,13	88.537,61
Total:		**0,00**	**20.000,00**	**21.350,00**	**22.812,48**	**24.375,13**	**88.537,61**

Ação: **2.56 MANUTENÇÃO DA SECRETARIA DE AGRICULTURA E MEIO AMBIENTE**
Tipo: 2 - Atividades
Objetivo: Coordenar o processo de planejamento e monitoramento das ações da secretaria de agrilcultra e meio ambiente e executar as atividades de suporte administrativo á gestão dos seus programas finalísticos.
Produto: Manutenção
Sigla:

Indicador (unidade de medida): 1 - Programa de Apoio às Políticas Públicas e Áreas Especiais não é mensurado por indicador (1 - Não Aplica-se, NA, NA)
Método de cálculo: Não Aplica-se.
Método de avaliação: Não Aplica-se.

Despesa PPA: **252 - 1 . 2006 . 20 . 122 . 401 . 2.56 . 0 . 319004**
Estrutura Organizacional
Unidade gestora: 1 - Município de Afrânio
Órgão orçamentário: 2000 - PODER EXECUTIVO
Unidade orçamentária: 2006 - SECRETARIA DE AGRICULTURA E MEIO AMBIENTE
Classificação Funcional
Função: 20 - Agricultura
Subfunção: 122 - Administração Geral
Estrutura Programática
Programa: 401 - APOIO AS AÇÕES DA ADMINISTRAÇÃO GERAL
Ação: 56 - MANUTENÇÃO DA SECRETARIA DE AGRICULTURA E MEIO AMBIENTE
Subação:
Natureza da Despesa
Categoria econômica: 3 - Despesas Correntes
Grupo de despesa: 1 - Pessoal e Encargos Sociais
Modalidade de aplicação: 90 - Aplicações Diretas
Elemento de despesa: 4 - Contratação por Tempo Determinado

Fonte de recurso	Valores previstos:	Global	2018	2019	2020	2021	Total
1 - Recursos Próprios		0,00	200.000,00	213.500,00	228.124,75	243.751,30	885.376,05
Total:		**0,00**	**200.000,00**	**213.500,00**	**228.124,75**	**243.751,30**	**885.376,05**

Despesa PPA: **253 - 1 . 2006 . 20 . 122 . 401 . 2.56 . 0 . 319011**
Estrutura Organizacional
Unidade gestora: 1 - Município de Afrânio
Órgão orçamentário: 2000 - PODER EXECUTIVO
Unidade orçamentária: 2006 - SECRETARIA DE AGRICULTURA E MEIO AMBIENTE
Classificação Funcional
Função: 20 - Agricultura
Subfunção: 122 - Administração Geral
Estrutura Programática
Programa: 401 - APOIO AS AÇÕES DA ADMINISTRAÇÃO GERAL
Ação: 56 - MANUTENÇÃO DA SECRETARIA DE AGRICULTURA E MEIO AMBIENTE
Subação:
Natureza da Despesa
Categoria econômica: 3 - Despesas Correntes
Grupo de despesa: 1 - Pessoal e Encargos Sociais
Modalidade de aplicação: 90 - Aplicações Diretas
Elemento de despesa: 11 - Vencimentos e Vantagens Fixas – Pessoal Civil

Fonte de recurso	Valores previstos:	Global	2018	2019	2020	2021	Total
1 - Recursos Próprios		0,00	80.000,00	85.400,00	91.249,90	97.500,52	354.150,42
Total:		**0,00**	**80.000,00**	**85.400,00**	**91.249,90**	**97.500,52**	**354.150,42**

Despesa PPA por Programa e Ação

Despesa PPA: **254 - 1 . 2006 . 20 . 122 . 401 . 2.56 . 0 . 339014**
Estrutura Organizacional
Unidade gestora: 1 - Município de Afrânio
Órgão orçamentário: 2000 - PODER EXECUTIVO
Unidade orçamentária: 2006 - SECRETARIA DE AGRICULTURA E MEIO AMBIENTE
Classificação Funcional
Função: 20 - Agricultura
Subfunção: 122 - Administração Geral
Estrutura Programática
Programa: 401 - APOIO AS AÇÕES DA ADMINISTRAÇÃO GERAL
Ação: 56 - MANUTENÇÃO DA SECRETARIA DE AGRICULTURA E MEIO AMBIENTE
Subação:
Natureza da Despesa
Categoria econômica: 3 - Despesas Correntes
Grupo de despesa: 3 - Outras Despesas Correntes
Modalidade de aplicação: 90 - Aplicações Diretas
Elemento de despesa: 14 - Diárias – Civil

Fonte de recurso	Valores previstos:	Global	2018	2019	2020	2021	Total
1 - Recursos Próprios		0,00	5.000,00	5.337,50	5.703,12	6.093,78	22.134,40
Total:		**0,00**	**5.000,00**	**5.337,50**	**5.703,12**	**6.093,78**	**22.134,40**

Despesa PPA: **255 - 1 . 2006 . 20 . 122 . 401 . 2.56 . 0 . 339030**
Estrutura Organizacional
Unidade gestora: 1 - Município de Afrânio
Órgão orçamentário: 2000 - PODER EXECUTIVO
Unidade orçamentária: 2006 - SECRETARIA DE AGRICULTURA E MEIO AMBIENTE
Classificação Funcional
Função: 20 - Agricultura
Subfunção: 122 - Administração Geral
Estrutura Programática
Programa: 401 - APOIO AS AÇÕES DA ADMINISTRAÇÃO GERAL
Ação: 56 - MANUTENÇÃO DA SECRETARIA DE AGRICULTURA E MEIO AMBIENTE
Subação:
Natureza da Despesa
Categoria econômica: 3 - Despesas Correntes
Grupo de despesa: 3 - Outras Despesas Correntes
Modalidade de aplicação: 90 - Aplicações Diretas
Elemento de despesa: 30 - Material de Consumo

Fonte de recurso	Valores previstos:	Global	2018	2019	2020	2021	Total
1 - Recursos Próprios		0,00	120.000,00	128.100,00	136.874,85	146.250,78	531.225,63
Total:		**0,00**	**120.000,00**	**128.100,00**	**136.874,85**	**146.250,78**	**531.225,63**

Despesa PPA: **256 - 1 . 2006 . 20 . 122 . 401 . 2.56 . 0 . 339033**
Estrutura Organizacional
Unidade gestora: 1 - Município de Afrânio
Órgão orçamentário: 2000 - PODER EXECUTIVO
Unidade orçamentária: 2006 - SECRETARIA DE AGRICULTURA E MEIO AMBIENTE
Classificação Funcional
Função: 20 - Agricultura
Subfunção: 122 - Administração Geral
Estrutura Programática
Programa: 401 - APOIO AS AÇÕES DA ADMINISTRAÇÃO GERAL
Ação: 56 - MANUTENÇÃO DA SECRETARIA DE AGRICULTURA E MEIO AMBIENTE
Subação:
Natureza da Despesa
Categoria econômica: 3 - Despesas Correntes
Grupo de despesa: 3 - Outras Despesas Correntes
Modalidade de aplicação: 90 - Aplicações Diretas
Elemento de despesa: 33 - Passagens e Despesas com Locomoção

Fonte de recurso	Valores previstos:	Global	2018	2019	2020	2021	Total
1 - Recursos Próprios		0,00	2.000,00	2.135,00	2.281,25	2.437,52	8.853,77
Total:		**0,00**	**2.000,00**	**2.135,00**	**2.281,25**	**2.437,52**	**8.853,77**

Despesa PPA por Programa e Ação

Fonte de recurso	Valores previstos:	Global	2018	2019	2020	2021	Total
1 - Recursos Próprios		0,00	200.000,00	213.500,00	228.124,75	243.751,30	885.376,05
Total:		**0,00**	**200.000,00**	**213.500,00**	**228.124,75**	**243.751,30**	**885.376,05**

Despesa PPA: **314 - 3 . 3001 . 8 . 122 . 801 . 2.70 . 0 . 319113**
Estrutura Organizacional
Unidade gestora: 3 - Fundo Municipal de Assistência Social de Afrânio
Órgão orçamentário: 3000 - SECRETARIA MUNICIPAL DE POLÍTICAS SOCIAIS
Unidade orçamentária: 3001 - SECRETARIA MUNICIPAL DE POLÍTICAS SOCIAIS
Classificação Funcional
Função: 8 - Assistência Social
Subfunção: 122 - Administração Geral
Estrutura Programática
Programa: 801 - APOIO AS AÇÕES DAS POLÍTICAS SOCIAIS
Ação: 70 - CONTRIBUIÇÃO PARA ÓRGÃOS PREVIDENCIÁRIOS
Subação:
Natureza da Despesa
Categoria econômica: 3 - Despesas Correntes
Grupo de despesa: 1 - Pessoal e Encargos Sociais
Modalidade de aplicação: 91 - Aplicação Direta Decorrente de Operação entre Órgãos, Fundos e Entidades Integrantes dos Orçamentos Fiscal e da Seguridade Social
Elemento de despesa: 13 - Obrigações Patronais

Fonte de recurso	Valores previstos:	Global	2018	2019	2020	2021	Total
1 - Recursos Próprios		0,00	20.000,00	21.350,00	22.812,48	24.375,13	88.537,61
Total:		**0,00**	**20.000,00**	**21.350,00**	**22.812,48**	**24.375,13**	**88.537,61**

Ação: **2.71 MANUTENÇÃO DAS ATIVIDADES DO FUNDO MUNICIPAL DE ASSISTÊNCIA SOCIAL**
Tipo: 2 - Atividades
Objetivo: Coordenar o processo de planejamento e monitoramento das ações do fundo municipal de assistência social e executar as atividades de suporte administrativo á gestão dos seus programas finalísticos.
Produto: Manutenção
Sigla:

Indicador (unidade de medida): 1 - Programa de Apoio às Políticas Públicas e Áreas Especiais não é mensurado por indicador (1 - Não Aplica-se, NA, NA)
Método de cálculo: Não Aplica-se.
Método de avaliação: Não Aplica-se.

Despesa PPA: **315 - 3 . 3002 . 8 . 122 . 801 . 2.71 . 0 . 319004**
Estrutura Organizacional
Unidade gestora: 3 - Fundo Municipal de Assistência Social de Afrânio
Órgão orçamentário: 3000 - SECRETARIA MUNICIPAL DE POLÍTICAS SOCIAIS
Unidade orçamentária: 3002 - FUNDO MUNICIPAL DE ASSISTÊNCIA SOCIAL
Classificação Funcional
Função: 8 - Assistência Social
Subfunção: 122 - Administração Geral
Estrutura Programática
Programa: 801 - APOIO AS AÇÕES DAS POLÍTICAS SOCIAIS
Ação: 71 - MANUTENÇÃO DAS ATIVIDADES DO FUNDO MUNICIPAL DE ASSISTÊNCIA SOCIAL
Subação:
Natureza da Despesa
Categoria econômica: 3 - Despesas Correntes
Grupo de despesa: 1 - Pessoal e Encargos Sociais
Modalidade de aplicação: 90 - Aplicações Diretas
Elemento de despesa: 4 - Contratação por Tempo Determinado

Fonte de recurso	Valores previstos:	Global	2018	2019	2020	2021	Total
1 - Recursos Próprios		0,00	10.000,00	10.675,00	11.406,24	12.187,57	44.268,81
Total:		**0,00**	**10.000,00**	**10.675,00**	**11.406,24**	**12.187,57**	**44.268,81**

Despesa PPA: **316 - 3 . 3002 . 8 . 122 . 801 . 2.71 . 0 . 319011**
Estrutura Organizacional
Unidade gestora: 3 - Fundo Municipal de Assistência Social de Afrânio
Órgão orçamentário: 3000 - SECRETARIA MUNICIPAL DE POLÍTICAS SOCIAIS
Unidade orçamentária: 3002 - FUNDO MUNICIPAL DE ASSISTÊNCIA SOCIAL
Classificação Funcional
Função: 8 - Assistência Social
Subfunção: 122 - Administração Geral

Despesa PPA por Programa e Ação

Estrutura Programática
Programa: 801 - APOIO AS AÇÕES DAS POLÍTICAS SOCIAIS
Ação: 71 - MANUTENÇÃO DAS ATIVIDADES DO FUNDO MUNICIPAL DE ASSISTÊNCIA SOCIAL
Subação:
Natureza da Despesa
Categoria econômica: 3 - Despesas Correntes
Grupo de despesa: 1 - Pessoal e Encargos Sociais
Modalidade de aplicação: 90 - Aplicações Diretas
Elemento de despesa: 11 - Vencimentos e Vantagens Fixas – Pessoal Civil

Fonte de recurso	Valores previstos:	Global	2018	2019	2020	2021	Total
1 - Recursos Próprios		0,00	10.000,00	10.675,00	11.406,24	12.187,57	44.268,81
Total:		**0,00**	**10.000,00**	**10.675,00**	**11.406,24**	**12.187,57**	**44.268,81**

Despesa PPA: **317 - 3 . 3002 . 8 . 122 . 801 . 2.71 . 0 . 339014**
Estrutura Organizacional
Unidade gestora: 3 - Fundo Municipal de Assistência Social de Afrânio
Órgão orçamentário: 3000 - SECRETARIA MUNICIPAL DE POLÍTICAS SOCIAIS
Unidade orçamentária: 3002 - FUNDO MUNICIPAL DE ASSISTÊNCIA SOCIAL
Classificação Funcional
Função: 8 - Assistência Social
Subfunção: 122 - Administração Geral
Estrutura Programática
Programa: 801 - APOIO AS AÇÕES DAS POLÍTICAS SOCIAIS
Ação: 71 - MANUTENÇÃO DAS ATIVIDADES DO FUNDO MUNICIPAL DE ASSISTÊNCIA SOCIAL
Subação:
Natureza da Despesa
Categoria econômica: 3 - Despesas Correntes
Grupo de despesa: 3 - Outras Despesas Correntes
Modalidade de aplicação: 90 - Aplicações Diretas
Elemento de despesa: 14 - Diárias – Civil

Fonte de recurso	Valores previstos:	Global	2018	2019	2020	2021	Total
1 - Recursos Próprios		0,00	5.000,00	5.337,50	5.703,12	6.093,78	22.134,40
Total:		**0,00**	**5.000,00**	**5.337,50**	**5.703,12**	**6.093,78**	**22.134,40**

Despesa PPA: **318 - 3 . 3002 . 8 . 122 . 801 . 2.71 . 0 . 339030**
Estrutura Organizacional
Unidade gestora: 3 - Fundo Municipal de Assistência Social de Afrânio
Órgão orçamentário: 3000 - SECRETARIA MUNICIPAL DE POLÍTICAS SOCIAIS
Unidade orçamentária: 3002 - FUNDO MUNICIPAL DE ASSISTÊNCIA SOCIAL
Classificação Funcional
Função: 8 - Assistência Social
Subfunção: 122 - Administração Geral
Estrutura Programática
Programa: 801 - APOIO AS AÇÕES DAS POLÍTICAS SOCIAIS
Ação: 71 - MANUTENÇÃO DAS ATIVIDADES DO FUNDO MUNICIPAL DE ASSISTÊNCIA SOCIAL
Subação:
Natureza da Despesa
Categoria econômica: 3 - Despesas Correntes
Grupo de despesa: 3 - Outras Despesas Correntes
Modalidade de aplicação: 90 - Aplicações Diretas
Elemento de despesa: 30 - Material de Consumo

Fonte de recurso	Valores previstos:	Global	2018	2019	2020	2021	Total
1 - Recursos Próprios		0,00	15.000,00	16.012,50	17.109,36	18.281,35	66.403,21
Total:		**0,00**	**15.000,00**	**16.012,50**	**17.109,36**	**18.281,35**	**66.403,21**

Despesa PPA: **319 - 3 . 3002 . 8 . 122 . 801 . 2.71 . 0 . 339032**
Estrutura Organizacional
Unidade gestora: 3 - Fundo Municipal de Assistência Social de Afrânio
Órgão orçamentário: 3000 - SECRETARIA MUNICIPAL DE POLÍTICAS SOCIAIS
Unidade orçamentária: 3002 - FUNDO MUNICIPAL DE ASSISTÊNCIA SOCIAL
Classificação Funcional
Função: 8 - Assistência Social
Subfunção: 122 - Administração Geral

Despesa PPA por Programa e Ação

Estrutura Programática
Programa: 801 - APOIO AS AÇÕES DAS POLÍTICAS SOCIAIS
Ação: 71 - MANUTENÇÃO DAS ATIVIDADES DO FUNDO MUNICIPAL DE ASSISTÊNCIA SOCIAL
Subação:
Natureza da Despesa
Categoria econômica: 3 - Despesas Correntes
Grupo de despesa: 3 - Outras Despesas Correntes
Modalidade de aplicação: 90 - Aplicações Diretas
Elemento de despesa: 32 - Material, Bem ou Serviço para Distribuição Gratuita

Fonte de recurso	Valores previstos:	Global	2018	2019	2020	2021	Total
1 - Recursos Próprios		0,00	2.000,00	2.135,00	2.281,25	2.437,52	8.853,77
Total:		**0,00**	**2.000,00**	**2.135,00**	**2.281,25**	**2.437,52**	**8.853,77**

Despesa PPA: **320 - 3 . 3002 . 8 . 122 . 801 . 2.71 . 0 . 339033**
Estrutura Organizacional
Unidade gestora: 3 - Fundo Municipal de Assistência Social de Afrânio
Órgão orçamentário: 3000 - SECRETARIA MUNICIPAL DE POLÍTICAS SOCIAIS
Unidade orçamentária: 3002 - FUNDO MUNICIPAL DE ASSISTÊNCIA SOCIAL
Classificação Funcional
Função: 8 - Assistência Social
Subfunção: 122 - Administração Geral
Estrutura Programática
Programa: 801 - APOIO AS AÇÕES DAS POLÍTICAS SOCIAIS
Ação: 71 - MANUTENÇÃO DAS ATIVIDADES DO FUNDO MUNICIPAL DE ASSISTÊNCIA SOCIAL
Subação:
Natureza da Despesa
Categoria econômica: 3 - Despesas Correntes
Grupo de despesa: 3 - Outras Despesas Correntes
Modalidade de aplicação: 90 - Aplicações Diretas
Elemento de despesa: 33 - Passagens e Despesas com Locomoção

Fonte de recurso	Valores previstos:	Global	2018	2019	2020	2021	Total
1 - Recursos Próprios		0,00	5.000,00	5.337,50	5.703,12	6.093,78	22.134,40
Total:		**0,00**	**5.000,00**	**5.337,50**	**5.703,12**	**6.093,78**	**22.134,40**

Despesa PPA: **321 - 3 . 3002 . 8 . 122 . 801 . 2.71 . 0 . 339035**
Estrutura Organizacional
Unidade gestora: 3 - Fundo Municipal de Assistência Social de Afrânio
Órgão orçamentário: 3000 - SECRETARIA MUNICIPAL DE POLÍTICAS SOCIAIS
Unidade orçamentária: 3002 - FUNDO MUNICIPAL DE ASSISTÊNCIA SOCIAL
Classificação Funcional
Função: 8 - Assistência Social
Subfunção: 122 - Administração Geral
Estrutura Programática
Programa: 801 - APOIO AS AÇÕES DAS POLÍTICAS SOCIAIS
Ação: 71 - MANUTENÇÃO DAS ATIVIDADES DO FUNDO MUNICIPAL DE ASSISTÊNCIA SOCIAL
Subação:
Natureza da Despesa
Categoria econômica: 3 - Despesas Correntes
Grupo de despesa: 3 - Outras Despesas Correntes
Modalidade de aplicação: 90 - Aplicações Diretas
Elemento de despesa: 35 - Serviços de Consultoria

Fonte de recurso	Valores previstos:	Global	2018	2019	2020	2021	Total
1 - Recursos Próprios		0,00	2.000,00	2.135,00	2.281,25	2.437,52	8.853,77
Total:		**0,00**	**2.000,00**	**2.135,00**	**2.281,25**	**2.437,52**	**8.853,77**

Despesa PPA: **322 - 3 . 3002 . 8 . 122 . 801 . 2.71 . 0 . 339036**
Estrutura Organizacional
Unidade gestora: 3 - Fundo Municipal de Assistência Social de Afrânio
Órgão orçamentário: 3000 - SECRETARIA MUNICIPAL DE POLÍTICAS SOCIAIS
Unidade orçamentária: 3002 - FUNDO MUNICIPAL DE ASSISTÊNCIA SOCIAL
Classificação Funcional
Função: 8 - Assistência Social
Subfunção: 122 - Administração Geral

Despesa PPA por Programa e Ação

Estrutura Programática
Programa: 801 - APOIO AS AÇÕES DAS POLÍTICAS SOCIAIS
Ação: 71 - MANUTENÇÃO DAS ATIVIDADES DO FUNDO MUNICIPAL DE ASSISTÊNCIA SOCIAL
Subação:
Natureza da Despesa
Categoria econômica: 3 - Despesas Correntes
Grupo de despesa: 3 - Outras Despesas Correntes
Modalidade de aplicação: 90 - Aplicações Diretas
Elemento de despesa: 36 - Outros Serviços de Terceiros – Pessoa Física

Fonte de recurso	Valores previstos:	Global	2018	2019	2020	2021	Total
1 - Recursos Próprios		0,00	10.000,00	10.675,00	11.406,24	12.187,57	44.268,81
Total:		**0,00**	**10.000,00**	**10.675,00**	**11.406,24**	**12.187,57**	**44.268,81**

Despesa PPA: **323 - 3 . 3002 . 8 . 122 . 801 . 2.71 . 0 . 339039**
Estrutura Organizacional
Unidade gestora: 3 - Fundo Municipal de Assistência Social de Afrânio
Órgão orçamentário: 3000 - SECRETARIA MUNICIPAL DE POLÍTICAS SOCIAIS
Unidade orçamentária: 3002 - FUNDO MUNICIPAL DE ASSISTÊNCIA SOCIAL
Classificação Funcional
Função: 8 - Assistência Social
Subfunção: 122 - Administração Geral
Estrutura Programática
Programa: 801 - APOIO AS AÇÕES DAS POLÍTICAS SOCIAIS
Ação: 71 - MANUTENÇÃO DAS ATIVIDADES DO FUNDO MUNICIPAL DE ASSISTÊNCIA SOCIAL
Subação:
Natureza da Despesa
Categoria econômica: 3 - Despesas Correntes
Grupo de despesa: 3 - Outras Despesas Correntes
Modalidade de aplicação: 90 - Aplicações Diretas
Elemento de despesa: 39 - Outros Serviços de Terceiros – Pessoa Jurídica

Fonte de recurso	Valores previstos:	Global	2018	2019	2020	2021	Total
1 - Recursos Próprios		0,00	5.000,00	5.337,50	5.703,12	6.093,78	22.134,40
Total:		**0,00**	**5.000,00**	**5.337,50**	**5.703,12**	**6.093,78**	**22.134,40**

Despesa PPA: **354 - 3 . 3002 . 8 . 122 . 801 . 2.71 . 0 . 339041**
Estrutura Organizacional
Unidade gestora: 3 - Fundo Municipal de Assistência Social de Afrânio
Órgão orçamentário: 3000 - SECRETARIA MUNICIPAL DE POLÍTICAS SOCIAIS
Unidade orçamentária: 3002 - FUNDO MUNICIPAL DE ASSISTÊNCIA SOCIAL
Classificação Funcional
Função: 8 - Assistência Social
Subfunção: 122 - Administração Geral
Estrutura Programática
Programa: 801 - APOIO AS AÇÕES DAS POLÍTICAS SOCIAIS
Ação: 71 - MANUTENÇÃO DAS ATIVIDADES DO FUNDO MUNICIPAL DE ASSISTÊNCIA SOCIAL
Subação:
Natureza da Despesa
Categoria econômica: 3 - Despesas Correntes
Grupo de despesa: 3 - Outras Despesas Correntes
Modalidade de aplicação: 90 - Aplicações Diretas
Elemento de despesa: 41 - Contribuições

Fonte de recurso	Valores previstos:	Global	2018	2019	2020	2021	Total
1 - Recursos Próprios		0,00	2.000,00	2.135,00	2.281,25	2.437,52	8.853,77
Total:		**0,00**	**2.000,00**	**2.135,00**	**2.281,25**	**2.437,52**	**8.853,77**

Despesa PPA: **575 - 3 . 3002 . 8 . 122 . 801 . 2.71 . 0 . 339093**
Estrutura Organizacional
Unidade gestora: 3 - Fundo Municipal de Assistência Social de Afrânio
Órgão orçamentário: 3000 - SECRETARIA MUNICIPAL DE POLÍTICAS SOCIAIS
Unidade orçamentária: 3002 - FUNDO MUNICIPAL DE ASSISTÊNCIA SOCIAL
Classificação Funcional
Função: 8 - Assistência Social
Subfunção: 122 - Administração Geral

Despesa PPA por Programa e Ação

Estrutura Programática
Programa: 801 - APOIO AS AÇÕES DAS POLÍTICAS SOCIAIS
Ação: 71 - MANUTENÇÃO DAS ATIVIDADES DO FUNDO MUNICIPAL DE ASSISTÊNCIA SOCIAL
Subação:
Natureza da Despesa
Categoria econômica: 3 - Despesas Correntes
Grupo de despesa: 3 - Outras Despesas Correntes
Modalidade de aplicação: 90 - Aplicações Diretas
Elemento de despesa: 93 - Indenizações e Restituições

Fonte de recurso	Valores previstos:	Global	2018	2019	2020	2021	Total
1 - Recursos Próprios		0,00	5.000,00	5.337,50	5.703,12	6.093,79	22.134,41
Total:		**0,00**	**5.000,00**	**5.337,50**	**5.703,12**	**6.093,79**	**22.134,41**

Ação: 2.73 APOIO AO DEFICIENTE E AO IDOSO CARENTE
Tipo: 2 - Atividades
Objetivo: Garantir o pagamento das despesas com apoio ao deficiente e ao idoso carente
Produto: Apoio ao deficiente e ao idoso carente
Sigla:

Indicador (unidade de medida): 20 - Número de pessoas beneficiadas (5 - Unidade , UND)
Método de cálculo:
Método de avaliação:

Despesa PPA: **326 - 3 . 3002 . 8 . 241 . 801 . 2.73 . 0 . 339030**
Estrutura Organizacional
Unidade gestora: 3 - Fundo Municipal de Assistência Social de Afrânio
Órgão orçamentário: 3000 - SECRETARIA MUNICIPAL DE POLÍTICAS SOCIAIS
Unidade orçamentária: 3002 - FUNDO MUNICIPAL DE ASSISTÊNCIA SOCIAL
Classificação Funcional
Função: 8 - Assistência Social
Subfunção: 241 - Assistência ao Idoso
Estrutura Programática
Programa: 801 - APOIO AS AÇÕES DAS POLÍTICAS SOCIAIS
Ação: 73 - APOIO AO DEFICIENTE E AO IDOSO CARENTE
Subação:
Natureza da Despesa
Categoria econômica: 3 - Despesas Correntes
Grupo de despesa: 3 - Outras Despesas Correntes
Modalidade de aplicação: 90 - Aplicações Diretas
Elemento de despesa: 30 - Material de Consumo

Fonte de recurso	Valores previstos:	Global	2018	2019	2020	2021	Total
1 - Recursos Próprios		0,00	1.000,00	1.067,50	1.140,62	1.218,75	4.426,87
25 - Recursos do FNAS		0,00	5.000,00	5.337,50	5.703,12	6.093,78	22.134,40
Total:		**0,00**	**6.000,00**	**6.405,00**	**6.843,74**	**7.312,53**	**26.561,27**

Despesa PPA: **327 - 3 . 3002 . 8 . 241 . 801 . 2.73 . 0 . 339032**
Estrutura Organizacional
Unidade gestora: 3 - Fundo Municipal de Assistência Social de Afrânio
Órgão orçamentário: 3000 - SECRETARIA MUNICIPAL DE POLÍTICAS SOCIAIS
Unidade orçamentária: 3002 - FUNDO MUNICIPAL DE ASSISTÊNCIA SOCIAL
Classificação Funcional
Função: 8 - Assistência Social
Subfunção: 241 - Assistência ao Idoso
Estrutura Programática
Programa: 801 - APOIO AS AÇÕES DAS POLÍTICAS SOCIAIS
Ação: 73 - APOIO AO DEFICIENTE E AO IDOSO CARENTE
Subação:
Natureza da Despesa
Categoria econômica: 3 - Despesas Correntes
Grupo de despesa: 3 - Outras Despesas Correntes
Modalidade de aplicação: 90 - Aplicações Diretas
Elemento de despesa: 32 - Material, Bem ou Serviço para Distribuição Gratuita

Despesa PPA por Programa e Ação

Fonte de recurso	Valores previstos:	Global	2018	2019	2020	2021	Total
1 - Recursos Próprios		0,00	10.000,00	10.675,00	11.406,24	12.187,57	44.268,81
25 - Recursos do FNAS		0,00	20.000,00	21.350,00	22.812,48	24.375,13	88.537,61
Total:		**0,00**	**30.000,00**	**32.025,00**	**34.218,72**	**36.562,70**	**132.806,42**

Despesa PPA: **328 - 3 . 3002 . 8 . 241 . 801 . 2.73 . 0 . 339036**
Estrutura Organizacional
Unidade gestora: 3 - Fundo Municipal de Assistência Social de Afrânio
Órgão orçamentário: 3000 - SECRETARIA MUNICIPAL DE POLÍTICAS SOCIAIS
Unidade orçamentária: 3002 - FUNDO MUNICIPAL DE ASSISTÊNCIA SOCIAL
Classificação Funcional
Função: 8 - Assistência Social
Subfunção: 241 - Assistência ao Idoso
Estrutura Programática
Programa: 801 - APOIO AS AÇÕES DAS POLÍTICAS SOCIAIS
Ação: 73 - APOIO AO DEFICIENTE E AO IDOSO CARENTE
Subação:
Natureza da Despesa
Categoria econômica: 3 - Despesas Correntes
Grupo de despesa: 3 - Outras Despesas Correntes
Modalidade de aplicação: 90 - Aplicações Diretas
Elemento de despesa: 36 - Outros Serviços de Terceiros – Pessoa Física

Fonte de recurso	Valores previstos:	Global	2018	2019	2020	2021	Total
1 - Recursos Próprios		0,00	1.000,00	1.067,50	1.140,62	1.218,75	4.426,87
25 - Recursos do FNAS		0,00	5.000,00	5.337,50	5.703,12	6.093,78	22.134,40
Total:		**0,00**	**6.000,00**	**6.405,00**	**6.843,74**	**7.312,53**	**26.561,27**

Despesa PPA: **329 - 3 . 3002 . 8 . 241 . 801 . 2.73 . 0 . 339039**
Estrutura Organizacional
Unidade gestora: 3 - Fundo Municipal de Assistência Social de Afrânio
Órgão orçamentário: 3000 - SECRETARIA MUNICIPAL DE POLÍTICAS SOCIAIS
Unidade orçamentária: 3002 - FUNDO MUNICIPAL DE ASSISTÊNCIA SOCIAL
Classificação Funcional
Função: 8 - Assistência Social
Subfunção: 241 - Assistência ao Idoso
Estrutura Programática
Programa: 801 - APOIO AS AÇÕES DAS POLÍTICAS SOCIAIS
Ação: 73 - APOIO AO DEFICIENTE E AO IDOSO CARENTE
Subação:
Natureza da Despesa
Categoria econômica: 3 - Despesas Correntes
Grupo de despesa: 3 - Outras Despesas Correntes
Modalidade de aplicação: 90 - Aplicações Diretas
Elemento de despesa: 39 - Outros Serviços de Terceiros – Pessoa Jurídica

Fonte de recurso	Valores previstos:	Global	2018	2019	2020	2021	Total
1 - Recursos Próprios		0,00	1.000,00	1.067,50	1.140,62	1.218,75	4.426,87
25 - Recursos do FNAS		0,00	5.000,00	5.337,50	5.703,12	6.093,78	22.134,40
Total:		**0,00**	**6.000,00**	**6.405,00**	**6.843,74**	**7.312,53**	**26.561,27**

Ação: **2.74 MANUTENÇÃO DAS ATIVIDADES DO CONSELHO TUTELAR**
Tipo: 2 - Atividades
Objetivo: Garantir o pagamento das despesas com a manutenção das atividades do conselho tutelar
Produto: Manutenção
Sigla:

Indicador (unidade de medida): 1 - Programa de Apoio às Políticas Públicas e Áreas Especiais não é mensurado por indicador (1 - Não Aplica-se, NA, NA)
Método de cálculo: Não Aplica-se.
Método de avaliação: Não Aplica-se.

Despesa PPA: **332 - 3 . 3002 . 8 . 243 . 801 . 2.74 . 0 . 319004**
Estrutura Organizacional
Unidade gestora: 3 - Fundo Municipal de Assistência Social de Afrânio
Órgão orçamentário: 3000 - SECRETARIA MUNICIPAL DE POLÍTICAS SOCIAIS
Unidade orçamentária: 3002 - FUNDO MUNICIPAL DE ASSISTÊNCIA SOCIAL

Despesa PPA por Programa e Ação

Classificação Funcional
Função: 8 - Assistência Social
Subfunção: 243 - Assistência à Criança e ao Adolescente
Estrutura Programática
Programa: 801 - APOIO AS AÇÕES DAS POLÍTICAS SOCIAIS
Ação: 74 - MANUTENÇÃO DAS ATIVIDADES DO CONSELHO TUTELAR
Subação:
Natureza da Despesa
Categoria econômica: 3 - Despesas Correntes
Grupo de despesa: 1 - Pessoal e Encargos Sociais
Modalidade de aplicação: 90 - Aplicações Diretas
Elemento de despesa: 4 - Contratação por Tempo Determinado

Fonte de recurso	Valores previstos:	Global	2018	2019	2020	2021	Total
1 - Recursos Próprios		0,00	65.000,00	69.387,50	74.140,54	79.219,17	287.747,21
Total:		**0,00**	**65.000,00**	**69.387,50**	**74.140,54**	**79.219,17**	**287.747,21**

Despesa PPA: **333 - 3 . 3002 . 8 . 243 . 801 . 2.74 . 0 . 319011**
Estrutura Organizacional
Unidade gestora: 3 - Fundo Municipal de Assistência Social de Afrânio
Órgão orçamentário: 3000 - SECRETARIA MUNICIPAL DE POLÍTICAS SOCIAIS
Unidade orçamentária: 3002 - FUNDO MUNICIPAL DE ASSISTÊNCIA SOCIAL
Classificação Funcional
Função: 8 - Assistência Social
Subfunção: 243 - Assistência à Criança e ao Adolescente
Estrutura Programática
Programa: 801 - APOIO AS AÇÕES DAS POLÍTICAS SOCIAIS
Ação: 74 - MANUTENÇÃO DAS ATIVIDADES DO CONSELHO TUTELAR
Subação:
Natureza da Despesa
Categoria econômica: 3 - Despesas Correntes
Grupo de despesa: 1 - Pessoal e Encargos Sociais
Modalidade de aplicação: 90 - Aplicações Diretas
Elemento de despesa: 11 - Vencimentos e Vantagens Fixas – Pessoal Civil

Fonte de recurso	Valores previstos:	Global	2018	2019	2020	2021	Total
1 - Recursos Próprios		0,00	15.000,00	16.012,50	17.109,36	18.281,35	66.403,21
Total:		**0,00**	**15.000,00**	**16.012,50**	**17.109,36**	**18.281,35**	**66.403,21**

Despesa PPA: **334 - 3 . 3002 . 8 . 243 . 801 . 2.74 . 0 . 319016**
Estrutura Organizacional
Unidade gestora: 3 - Fundo Municipal de Assistência Social de Afrânio
Órgão orçamentário: 3000 - SECRETARIA MUNICIPAL DE POLÍTICAS SOCIAIS
Unidade orçamentária: 3002 - FUNDO MUNICIPAL DE ASSISTÊNCIA SOCIAL
Classificação Funcional
Função: 8 - Assistência Social
Subfunção: 243 - Assistência à Criança e ao Adolescente
Estrutura Programática
Programa: 801 - APOIO AS AÇÕES DAS POLÍTICAS SOCIAIS
Ação: 74 - MANUTENÇÃO DAS ATIVIDADES DO CONSELHO TUTELAR
Subação:
Natureza da Despesa
Categoria econômica: 3 - Despesas Correntes
Grupo de despesa: 1 - Pessoal e Encargos Sociais
Modalidade de aplicação: 90 - Aplicações Diretas
Elemento de despesa: 16 - Outras Despesas Variáveis – Pessoal Civil

Fonte de recurso	Valores previstos:	Global	2018	2019	2020	2021	Total
1 - Recursos Próprios		0,00	1.000,00	1.067,50	1.140,62	1.218,75	4.426,87
Total:		**0,00**	**1.000,00**	**1.067,50**	**1.140,62**	**1.218,75**	**4.426,87**

Despesa PPA: **335 - 3 . 3002 . 8 . 243 . 801 . 2.74 . 0 . 339014**
Estrutura Organizacional
Unidade gestora: 3 - Fundo Municipal de Assistência Social de Afrânio
Órgão orçamentário: 3000 - SECRETARIA MUNICIPAL DE POLÍTICAS SOCIAIS
Unidade orçamentária: 3002 - FUNDO MUNICIPAL DE ASSISTÊNCIA SOCIAL
Classificação Funcional
Função: 8 - Assistência Social
Subfunção: 243 - Assistência à Criança e ao Adolescente

Despesa PPA por Programa e Ação

Estrutura Programática
Programa: 801 - APOIO AS AÇÕES DAS POLÍTICAS SOCIAIS
Ação: 74 - MANUTENÇÃO DAS ATIVIDADES DO CONSELHO TUTELAR
Subação:
Natureza da Despesa
Categoria econômica: 3 - Despesas Correntes
Grupo de despesa: 3 - Outras Despesas Correntes
Modalidade de aplicação: 90 - Aplicações Diretas
Elemento de despesa: 14 - Diárias – Civil

Fonte de recurso	Valores previstos:	Global	2018	2019	2020	2021	Total
1 - Recursos Próprios		0,00	10.000,00	10.675,00	11.406,24	12.187,57	44.268,81
Total:		**0,00**	**10.000,00**	**10.675,00**	**11.406,24**	**12.187,57**	**44.268,81**

Despesa PPA: **336 - 3 . 3002 . 8 . 243 . 801 . 2.74 . 0 . 339030**
Estrutura Organizacional
Unidade gestora: 3 - Fundo Municipal de Assistência Social de Afrânio
Órgão orçamentário: 3000 - SECRETARIA MUNICIPAL DE POLÍTICAS SOCIAIS
Unidade orçamentária: 3002 - FUNDO MUNICIPAL DE ASSISTÊNCIA SOCIAL
Classificação Funcional
Função: 8 - Assistência Social
Subfunção: 243 - Assistência à Criança e ao Adolescente
Estrutura Programática
Programa: 801 - APOIO AS AÇÕES DAS POLÍTICAS SOCIAIS
Ação: 74 - MANUTENÇÃO DAS ATIVIDADES DO CONSELHO TUTELAR
Subação:
Natureza da Despesa
Categoria econômica: 3 - Despesas Correntes
Grupo de despesa: 3 - Outras Despesas Correntes
Modalidade de aplicação: 90 - Aplicações Diretas
Elemento de despesa: 30 - Material de Consumo

Fonte de recurso	Valores previstos:	Global	2018	2019	2020	2021	Total
1 - Recursos Próprios		0,00	10.000,00	10.675,00	11.406,24	12.187,57	44.268,81
Total:		**0,00**	**10.000,00**	**10.675,00**	**11.406,24**	**12.187,57**	**44.268,81**

Despesa PPA: **337 - 3 . 3002 . 8 . 243 . 801 . 2.74 . 0 . 339033**
Estrutura Organizacional
Unidade gestora: 3 - Fundo Municipal de Assistência Social de Afrânio
Órgão orçamentário: 3000 - SECRETARIA MUNICIPAL DE POLÍTICAS SOCIAIS
Unidade orçamentária: 3002 - FUNDO MUNICIPAL DE ASSISTÊNCIA SOCIAL
Classificação Funcional
Função: 8 - Assistência Social
Subfunção: 243 - Assistência à Criança e ao Adolescente
Estrutura Programática
Programa: 801 - APOIO AS AÇÕES DAS POLÍTICAS SOCIAIS
Ação: 74 - MANUTENÇÃO DAS ATIVIDADES DO CONSELHO TUTELAR
Subação:
Natureza da Despesa
Categoria econômica: 3 - Despesas Correntes
Grupo de despesa: 3 - Outras Despesas Correntes
Modalidade de aplicação: 90 - Aplicações Diretas
Elemento de despesa: 33 - Passagens e Despesas com Locomoção

Fonte de recurso	Valores previstos:	Global	2018	2019	2020	2021	Total
1 - Recursos Próprios		0,00	2.000,00	2.135,00	2.281,25	2.437,52	8.853,77
Total:		**0,00**	**2.000,00**	**2.135,00**	**2.281,25**	**2.437,52**	**8.853,77**

Despesa PPA: **338 - 3 . 3002 . 8 . 243 . 801 . 2.74 . 0 . 339035**
Estrutura Organizacional
Unidade gestora: 3 - Fundo Municipal de Assistência Social de Afrânio
Órgão orçamentário: 3000 - SECRETARIA MUNICIPAL DE POLÍTICAS SOCIAIS
Unidade orçamentária: 3002 - FUNDO MUNICIPAL DE ASSISTÊNCIA SOCIAL
Classificação Funcional
Função: 8 - Assistência Social
Subfunção: 243 - Assistência à Criança e ao Adolescente

Despesa PPA por Programa e Ação

Estrutura Programática
Programa: 801 - APOIO AS AÇÕES DAS POLÍTICAS SOCIAIS
Ação: 74 - MANUTENÇÃO DAS ATIVIDADES DO CONSELHO TUTELAR
Subação:
Natureza da Despesa
Categoria econômica: 3 - Despesas Correntes
Grupo de despesa: 3 - Outras Despesas Correntes
Modalidade de aplicação: 90 - Aplicações Diretas
Elemento de despesa: 35 - Serviços de Consultoria

Fonte de recurso	Valores previstos:	Global	2018	2019	2020	2021	Total
1 - Recursos Próprios		0,00	2.000,00	2.135,00	2.281,25	2.437,52	8.853,77
Total:		**0,00**	**2.000,00**	**2.135,00**	**2.281,25**	**2.437,52**	**8.853,77**

Despesa PPA: **339 - 3 . 3002 . 8 . 243 . 801 . 2.74 . 0 . 339036**
Estrutura Organizacional
Unidade gestora: 3 - Fundo Municipal de Assistência Social de Afrânio
Órgão orçamentário: 3000 - SECRETARIA MUNICIPAL DE POLÍTICAS SOCIAIS
Unidade orçamentária: 3002 - FUNDO MUNICIPAL DE ASSISTÊNCIA SOCIAL
Classificação Funcional
Função: 8 - Assistência Social
Subfunção: 243 - Assistência à Criança e ao Adolescente
Estrutura Programática
Programa: 801 - APOIO AS AÇÕES DAS POLÍTICAS SOCIAIS
Ação: 74 - MANUTENÇÃO DAS ATIVIDADES DO CONSELHO TUTELAR
Subação:
Natureza da Despesa
Categoria econômica: 3 - Despesas Correntes
Grupo de despesa: 3 - Outras Despesas Correntes
Modalidade de aplicação: 90 - Aplicações Diretas
Elemento de despesa: 36 - Outros Serviços de Terceiros – Pessoa Física

Fonte de recurso	Valores previstos:	Global	2018	2019	2020	2021	Total
1 - Recursos Próprios		0,00	5.000,00	5.337,50	5.703,12	6.093,78	22.134,40
Total:		**0,00**	**5.000,00**	**5.337,50**	**5.703,12**	**6.093,78**	**22.134,40**

Despesa PPA: **340 - 3 . 3002 . 8 . 243 . 801 . 2.74 . 0 . 339039**
Estrutura Organizacional
Unidade gestora: 3 - Fundo Municipal de Assistência Social de Afrânio
Órgão orçamentário: 3000 - SECRETARIA MUNICIPAL DE POLÍTICAS SOCIAIS
Unidade orçamentária: 3002 - FUNDO MUNICIPAL DE ASSISTÊNCIA SOCIAL
Classificação Funcional
Função: 8 - Assistência Social
Subfunção: 243 - Assistência à Criança e ao Adolescente
Estrutura Programática
Programa: 801 - APOIO AS AÇÕES DAS POLÍTICAS SOCIAIS
Ação: 74 - MANUTENÇÃO DAS ATIVIDADES DO CONSELHO TUTELAR
Subação:
Natureza da Despesa
Categoria econômica: 3 - Despesas Correntes
Grupo de despesa: 3 - Outras Despesas Correntes
Modalidade de aplicação: 90 - Aplicações Diretas
Elemento de despesa: 39 - Outros Serviços de Terceiros – Pessoa Jurídica

Fonte de recurso	Valores previstos:	Global	2018	2019	2020	2021	Total
1 - Recursos Próprios		0,00	5.000,00	5.337,50	5.703,12	6.093,78	22.134,40
Total:		**0,00**	**5.000,00**	**5.337,50**	**5.703,12**	**6.093,78**	**22.134,40**

Ação: **2.75 MANUTENÇÃO DO CENTRO DE REFERÊNCIA DA ASSISTÊNCIA SOCIAL - CRAS**
Tipo: 2 - Atividades
Objetivo: Garantir o pagamento das despesas com a manutenção do centro de referência da assistência social - CRAS
Produto: Manutenção
Sigla:

Indicador (unidade de medida): 20 - Número de pessoas beneficiadas (5 - Unidade , UND)
Método de cálculo:
Método de avaliação:

Despesa PPA por Programa e Ação

Despesa PPA: **341 - 3 . 3002 . 8 . 243 . 801 . 2.75 . 0 . 339030**

Estrutura Organizacional
Unidade gestora: 3 - Fundo Municipal de Assistência Social de Afrânio
Órgão orçamentário: 3000 - SECRETARIA MUNICIPAL DE POLÍTICAS SOCIAIS
Unidade orçamentária: 3002 - FUNDO MUNICIPAL DE ASSISTÊNCIA SOCIAL
Classificação Funcional
Função: 8 - Assistência Social
Subfunção: 243 - Assistência à Criança e ao Adolescente
Estrutura Programática
Programa: 801 - APOIO AS AÇÕES DAS POLÍTICAS SOCIAIS
Ação: 75 - MANUTENÇÃO DO CENTRO DE REFERÊNCIA DA ASSISTÊNCIA SOCIAL - CRAS
Subação:
Natureza da Despesa
Categoria econômica: 3 - Despesas Correntes
Grupo de despesa: 3 - Outras Despesas Correntes
Modalidade de aplicação: 90 - Aplicações Diretas
Elemento de despesa: 30 - Material de Consumo

Fonte de recurso	Valores previstos:	Global	2018	2019	2020	2021	Total
1 - Recursos Próprios		0,00	5.000,00	5.337,50	5.703,12	6.093,78	22.134,40
Total:		**0,00**	**5.000,00**	**5.337,50**	**5.703,12**	**6.093,78**	**22.134,40**

Despesa PPA: **342 - 3 . 3002 . 8 . 243 . 801 . 2.75 . 0 . 339036**

Estrutura Organizacional
Unidade gestora: 3 - Fundo Municipal de Assistência Social de Afrânio
Órgão orçamentário: 3000 - SECRETARIA MUNICIPAL DE POLÍTICAS SOCIAIS
Unidade orçamentária: 3002 - FUNDO MUNICIPAL DE ASSISTÊNCIA SOCIAL
Classificação Funcional
Função: 8 - Assistência Social
Subfunção: 243 - Assistência à Criança e ao Adolescente
Estrutura Programática
Programa: 801 - APOIO AS AÇÕES DAS POLÍTICAS SOCIAIS
Ação: 75 - MANUTENÇÃO DO CENTRO DE REFERÊNCIA DA ASSISTÊNCIA SOCIAL - CRAS
Subação:
Natureza da Despesa
Categoria econômica: 3 - Despesas Correntes
Grupo de despesa: 3 - Outras Despesas Correntes
Modalidade de aplicação: 90 - Aplicações Diretas
Elemento de despesa: 36 - Outros Serviços de Terceiros – Pessoa Física

Fonte de recurso	Valores previstos:	Global	2018	2019	2020	2021	Total
1 - Recursos Próprios		0,00	5.000,00	5.337,50	5.703,12	6.093,78	22.134,40
Total:		**0,00**	**5.000,00**	**5.337,50**	**5.703,12**	**6.093,78**	**22.134,40**

Despesa PPA: **343 - 3 . 3002 . 8 . 243 . 801 . 2.75 . 0 . 339039**

Estrutura Organizacional
Unidade gestora: 3 - Fundo Municipal de Assistência Social de Afrânio
Órgão orçamentário: 3000 - SECRETARIA MUNICIPAL DE POLÍTICAS SOCIAIS
Unidade orçamentária: 3002 - FUNDO MUNICIPAL DE ASSISTÊNCIA SOCIAL
Classificação Funcional
Função: 8 - Assistência Social
Subfunção: 243 - Assistência à Criança e ao Adolescente
Estrutura Programática
Programa: 801 - APOIO AS AÇÕES DAS POLÍTICAS SOCIAIS
Ação: 75 - MANUTENÇÃO DO CENTRO DE REFERÊNCIA DA ASSISTÊNCIA SOCIAL - CRAS
Subação:
Natureza da Despesa
Categoria econômica: 3 - Despesas Correntes
Grupo de despesa: 3 - Outras Despesas Correntes
Modalidade de aplicação: 90 - Aplicações Diretas
Elemento de despesa: 39 - Outros Serviços de Terceiros – Pessoa Jurídica

Fonte de recurso	Valores previstos:	Global	2018	2019	2020	2021	Total
1 - Recursos Próprios		0,00	5.000,00	5.337,50	5.703,12	6.093,78	22.134,40
Total:		**0,00**	**5.000,00**	**5.337,50**	**5.703,12**	**6.093,78**	**22.134,40**

Despesa PPA por Programa e Ação

Ação: **2.76 MANUTENÇÃO DAS ATIVIDADES DA COORDENADORIA DA MULHER**
Tipo: 2 - Atividades
Objetivo: Garantir o pagamento das despesas com a manutenção das atividades da coordenadoria da mulher
Produto: manutenção
Sigla:

Indicador (unidade de medida): 20 - Número de pessoas beneficiadas (5 - Unidade , UND)
Método de cálculo:
Método de avaliação:

Despesa PPA: **344 - 3 . 3002 . 8 . 243 . 801 . 2.76 . 0 . 319004**
Estrutura Organizacional
Unidade gestora: 3 - Fundo Municipal de Assistência Social de Afrânio
Órgão orçamentário: 3000 - SECRETARIA MUNICIPAL DE POLÍTICAS SOCIAIS
Unidade orçamentária: 3002 - FUNDO MUNICIPAL DE ASSISTÊNCIA SOCIAL
Classificação Funcional
Função: 8 - Assistência Social
Subfunção: 243 - Assistência à Criança e ao Adolescente
Estrutura Programática
Programa: 801 - APOIO AS AÇÕES DAS POLÍTICAS SOCIAIS
Ação: 76 - MANUTENÇÃO DAS ATIVIDADES DA COORDENADORIA DA MULHER
Subação:
Natureza da Despesa
Categoria econômica: 3 - Despesas Correntes
Grupo de despesa: 1 - Pessoal e Encargos Sociais
Modalidade de aplicação: 90 - Aplicações Diretas
Elemento de despesa: 4 - Contratação por Tempo Determinado

Fonte de recurso	Valores previstos:	Global	2018	2019	2020	2021	Total
1 - Recursos Próprios		0,00	10.000,00	10.675,00	11.406,24	12.187,57	44.268,81
Total:		**0,00**	**10.000,00**	**10.675,00**	**11.406,24**	**12.187,57**	**44.268,81**

Despesa PPA: **345 - 3 . 3002 . 8 . 243 . 801 . 2.76 . 0 . 339014**
Estrutura Organizacional
Unidade gestora: 3 - Fundo Municipal de Assistência Social de Afrânio
Órgão orçamentário: 3000 - SECRETARIA MUNICIPAL DE POLÍTICAS SOCIAIS
Unidade orçamentária: 3002 - FUNDO MUNICIPAL DE ASSISTÊNCIA SOCIAL
Classificação Funcional
Função: 8 - Assistência Social
Subfunção: 243 - Assistência à Criança e ao Adolescente
Estrutura Programática
Programa: 801 - APOIO AS AÇÕES DAS POLÍTICAS SOCIAIS
Ação: 76 - MANUTENÇÃO DAS ATIVIDADES DA COORDENADORIA DA MULHER
Subação:
Natureza da Despesa
Categoria econômica: 3 - Despesas Correntes
Grupo de despesa: 3 - Outras Despesas Correntes
Modalidade de aplicação: 90 - Aplicações Diretas
Elemento de despesa: 14 - Diárias – Civil

Fonte de recurso	Valores previstos:	Global	2018	2019	2020	2021	Total
1 - Recursos Próprios		0,00	5.000,00	5.337,50	5.703,12	6.093,78	22.134,40
Total:		**0,00**	**5.000,00**	**5.337,50**	**5.703,12**	**6.093,78**	**22.134,40**

Despesa PPA: **346 - 3 . 3002 . 8 . 243 . 801 . 2.76 . 0 . 339030**
Estrutura Organizacional
Unidade gestora: 3 - Fundo Municipal de Assistência Social de Afrânio
Órgão orçamentário: 3000 - SECRETARIA MUNICIPAL DE POLÍTICAS SOCIAIS
Unidade orçamentária: 3002 - FUNDO MUNICIPAL DE ASSISTÊNCIA SOCIAL
Classificação Funcional
Função: 8 - Assistência Social
Subfunção: 243 - Assistência à Criança e ao Adolescente
Estrutura Programática
Programa: 801 - APOIO AS AÇÕES DAS POLÍTICAS SOCIAIS
Ação: 76 - MANUTENÇÃO DAS ATIVIDADES DA COORDENADORIA DA MULHER
Subação:

Despesa PPA por Programa e Ação

Natureza da Despesa
Categoria econômica: 3 - Despesas Correntes
Grupo de despesa: 3 - Outras Despesas Correntes
Modalidade de aplicação: 90 - Aplicações Diretas
Elemento de despesa: 30 - Material de Consumo

Fonte de recurso	Valores previstos:	Global	2018	2019	2020	2021	Total
1 - Recursos Próprios		0,00	2.000,00	2.135,00	2.281,25	2.437,52	8.853,77
Total:		**0,00**	**2.000,00**	**2.135,00**	**2.281,25**	**2.437,52**	**8.853,77**

Despesa PPA: **347 - 3 . 3002 . 8 . 243 . 801 . 2.76 . 0 . 339036**
Estrutura Organizacional
Unidade gestora: 3 - Fundo Municipal de Assistência Social de Afrânio
Órgão orçamentário: 3000 - SECRETARIA MUNICIPAL DE POLÍTICAS SOCIAIS
Unidade orçamentária: 3002 - FUNDO MUNICIPAL DE ASSISTÊNCIA SOCIAL
Classificação Funcional
Função: 8 - Assistência Social
Subfunção: 243 - Assistência à Criança e ao Adolescente
Estrutura Programática
Programa: 801 - APOIO AS AÇÕES DAS POLÍTICAS SOCIAIS
Ação: 76 - MANUTENÇÃO DAS ATIVIDADES DA COORDENADORIA DA MULHER
Subação:
Natureza da Despesa
Categoria econômica: 3 - Despesas Correntes
Grupo de despesa: 3 - Outras Despesas Correntes
Modalidade de aplicação: 90 - Aplicações Diretas
Elemento de despesa: 36 - Outros Serviços de Terceiros – Pessoa Física

Fonte de recurso	Valores previstos:	Global	2018	2019	2020	2021	Total
1 - Recursos Próprios		0,00	2.000,00	2.135,00	2.281,25	2.437,52	8.853,77
Total:		**0,00**	**2.000,00**	**2.135,00**	**2.281,25**	**2.437,52**	**8.853,77**

Despesa PPA: **348 - 3 . 3002 . 8 . 243 . 801 . 2.76 . 0 . 339039**
Estrutura Organizacional
Unidade gestora: 3 - Fundo Municipal de Assistência Social de Afrânio
Órgão orçamentário: 3000 - SECRETARIA MUNICIPAL DE POLÍTICAS SOCIAIS
Unidade orçamentária: 3002 - FUNDO MUNICIPAL DE ASSISTÊNCIA SOCIAL
Classificação Funcional
Função: 8 - Assistência Social
Subfunção: 243 - Assistência à Criança e ao Adolescente
Estrutura Programática
Programa: 801 - APOIO AS AÇÕES DAS POLÍTICAS SOCIAIS
Ação: 76 - MANUTENÇÃO DAS ATIVIDADES DA COORDENADORIA DA MULHER
Subação:
Natureza da Despesa
Categoria econômica: 3 - Despesas Correntes
Grupo de despesa: 3 - Outras Despesas Correntes
Modalidade de aplicação: 90 - Aplicações Diretas
Elemento de despesa: 39 - Outros Serviços de Terceiros – Pessoa Jurídica

Fonte de recurso	Valores previstos:	Global	2018	2019	2020	2021	Total
1 - Recursos Próprios		0,00	3.000,00	3.202,50	3.421,87	3.656,27	13.280,64
Total:		**0,00**	**3.000,00**	**3.202,50**	**3.421,87**	**3.656,27**	**13.280,64**

Ação: **2.77 MANUTENÇÃO DA COZINHA COMUNITÁRIA**
Tipo: 2 - Atividades
Objetivo: Garantir o pagamento das despesas com a manutenção da cozinha comunitária
Produto: Manutenção
Sigla:

Indicador (unidade de medida): 20 - Número de pessoas beneficiadas (5 - Unidade , UND)
Método de cálculo:
Método de avaliação:

Despesa PPA por Programa e Ação

Despesa PPA: **350 - 3 . 3002 . 8 . 244 . 801 . 2.77 . 0 . 339030**
Estrutura Organizacional
Unidade gestora: 3 - Fundo Municipal de Assistência Social de Afrânio
Órgão orçamentário: 3000 - SECRETARIA MUNICIPAL DE POLÍTICAS SOCIAIS
Unidade orçamentária: 3002 - FUNDO MUNICIPAL DE ASSISTÊNCIA SOCIAL
Classificação Funcional
Função: 8 - Assistência Social
Subfunção: 244 - Assistência Comunitária
Estrutura Programática
Programa: 801 - APOIO AS AÇÕES DAS POLÍTICAS SOCIAIS
Ação: 77 - MANUTENÇÃO DA COZINHA COMUNITÁRIA
Subação:
Natureza da Despesa
Categoria econômica: 3 - Despesas Correntes
Grupo de despesa: 3 - Outras Despesas Correntes
Modalidade de aplicação: 90 - Aplicações Diretas
Elemento de despesa: 30 - Material de Consumo

Fonte de recurso	Valores previstos:	Global	2018	2019	2020	2021	Total
1 - Recursos Próprios		0,00	10.000,00	10.675,00	11.406,24	12.187,57	44.268,81
Total:		**0,00**	**10.000,00**	**10.675,00**	**11.406,24**	**12.187,57**	**44.268,81**

Despesa PPA: **351 - 3 . 3002 . 8 . 244 . 801 . 2.77 . 0 . 339036**
Estrutura Organizacional
Unidade gestora: 3 - Fundo Municipal de Assistência Social de Afrânio
Órgão orçamentário: 3000 - SECRETARIA MUNICIPAL DE POLÍTICAS SOCIAIS
Unidade orçamentária: 3002 - FUNDO MUNICIPAL DE ASSISTÊNCIA SOCIAL
Classificação Funcional
Função: 8 - Assistência Social
Subfunção: 244 - Assistência Comunitária
Estrutura Programática
Programa: 801 - APOIO AS AÇÕES DAS POLÍTICAS SOCIAIS
Ação: 77 - MANUTENÇÃO DA COZINHA COMUNITÁRIA
Subação:
Natureza da Despesa
Categoria econômica: 3 - Despesas Correntes
Grupo de despesa: 3 - Outras Despesas Correntes
Modalidade de aplicação: 90 - Aplicações Diretas
Elemento de despesa: 36 - Outros Serviços de Terceiros – Pessoa Física

Fonte de recurso	Valores previstos:	Global	2018	2019	2020	2021	Total
1 - Recursos Próprios		0,00	5.000,00	5.337,50	5.703,12	6.093,78	22.134,40
Total:		**0,00**	**5.000,00**	**5.337,50**	**5.703,12**	**6.093,78**	**22.134,40**

Despesa PPA: **352 - 3 . 3002 . 8 . 244 . 801 . 2.77 . 0 . 339039**
Estrutura Organizacional
Unidade gestora: 3 - Fundo Municipal de Assistência Social de Afrânio
Órgão orçamentário: 3000 - SECRETARIA MUNICIPAL DE POLÍTICAS SOCIAIS
Unidade orçamentária: 3002 - FUNDO MUNICIPAL DE ASSISTÊNCIA SOCIAL
Classificação Funcional
Função: 8 - Assistência Social
Subfunção: 244 - Assistência Comunitária
Estrutura Programática
Programa: 801 - APOIO AS AÇÕES DAS POLÍTICAS SOCIAIS
Ação: 77 - MANUTENÇÃO DA COZINHA COMUNITÁRIA
Subação:
Natureza da Despesa
Categoria econômica: 3 - Despesas Correntes
Grupo de despesa: 3 - Outras Despesas Correntes
Modalidade de aplicação: 90 - Aplicações Diretas
Elemento de despesa: 39 - Outros Serviços de Terceiros – Pessoa Jurídica

Fonte de recurso	Valores previstos:	Global	2018	2019	2020	2021	Total
1 - Recursos Próprios		0,00	5.000,00	5.337,50	5.703,12	6.093,78	22.134,40
Total:		**0,00**	**5.000,00**	**5.337,50**	**5.703,12**	**6.093,78**	**22.134,40**

Despesa PPA por Programa e Ação

Ação: **2.78 CONVÊNIO COM A BEMFAM**
Tipo: 2 - Atividades
Objetivo: Garantir o pagamento das despesas com o convênio com a BENFAM
Produto: Convênio com a BENFAM
Sigla:

Indicador (unidade de medida): 1 - Programa de Apoio às Políticas Públicas e Áreas Especiais não é mensurado por indicador (1 - Não Aplica-se, NA, NA)
Método de cálculo: Não Aplica-se.
Método de avaliação: Não Aplica-se.

Despesa PPA: **353 - 3 . 3002 . 8 . 244 . 801 . 2.78 . 0 . 339041**
Estrutura Organizacional
Unidade gestora: 3 - Fundo Municipal de Assistência Social de Afrânio
Órgão orçamentário: 3000 - SECRETARIA MUNICIPAL DE POLÍTICAS SOCIAIS
Unidade orçamentária: 3002 - FUNDO MUNICIPAL DE ASSISTÊNCIA SOCIAL
Classificação Funcional
Função: 8 - Assistência Social
Subfunção: 244 - Assistência Comunitária
Estrutura Programática
Programa: 801 - APOIO AS AÇÕES DAS POLÍTICAS SOCIAIS
Ação: 78 - CONVÊNIO COM A BEMFAM
Subação:
Natureza da Despesa
Categoria econômica: 3 - Despesas Correntes
Grupo de despesa: 3 - Outras Despesas Correntes
Modalidade de aplicação: 90 - Aplicações Diretas
Elemento de despesa: 41 - Contribuições

Fonte de recurso	Valores previstos:	Global	2018	2019	2020	2021	Total
1 - Recursos Próprios		0,00	5.000,00	5.337,50	5.703,12	6.093,78	22.134,40
Total:		**0,00**	**5.000,00**	**5.337,50**	**5.703,12**	**6.093,78**	**22.134,40**

Ação: **2.95 CONTRIBUIÇÃO PARA ÓRGÃOS PREVIDENCIÁRIOS**
Tipo: 2 - Atividades
Objetivo: Garantir o pagamento das despesas com contribuições previdenciária dos servidores municipais
Produto: Contribuição Previdenciária
Sigla:

Indicador (unidade de medida): 1 - Programa de Apoio às Políticas Públicas e Áreas Especiais não é mensurado por indicador (1 - Não Aplica-se, NA, NA)
Método de cálculo: Não Aplica-se.
Método de avaliação: Não Aplica-se.

Despesa PPA: **413 - 3 . 3002 . 8 . 122 . 801 . 2.95 . 0 . 319013**
Estrutura Organizacional
Unidade gestora: 3 - Fundo Municipal de Assistência Social de Afrânio
Órgão orçamentário: 3000 - SECRETARIA MUNICIPAL DE POLÍTICAS SOCIAIS
Unidade orçamentária: 3002 - FUNDO MUNICIPAL DE ASSISTÊNCIA SOCIAL
Classificação Funcional
Função: 8 - Assistência Social
Subfunção: 122 - Administração Geral
Estrutura Programática
Programa: 801 - APOIO AS AÇÕES DAS POLÍTICAS SOCIAIS
Ação: 95 - CONTRIBUIÇÃO PARA ÓRGÃOS PREVIDENCIÁRIOS
Subação:
Natureza da Despesa
Categoria econômica: 3 - Despesas Correntes
Grupo de despesa: 1 - Pessoal e Encargos Sociais
Modalidade de aplicação: 90 - Aplicações Diretas
Elemento de despesa: 13 - Obrigações Patronais

Fonte de recurso	Valores previstos:	Global	2018	2019	2020	2021	Total
1 - Recursos Próprios		0,00	20.000,00	21.350,00	22.812,48	24.375,13	88.537,61
Total:		**0,00**	**20.000,00**	**21.350,00**	**22.812,48**	**24.375,13**	**88.537,61**

Despesa PPA por Programa e Ação

Despesa PPA: **414 - 3 . 3002 . 8 . 122 . 801 . 2.95 . 0 . 319113**
Estrutura Organizacional
Unidade gestora: 3 - Fundo Municipal de Assistência Social de Afrânio
Órgão orçamentário: 3000 - SECRETARIA MUNICIPAL DE POLÍTICAS SOCIAIS
Unidade orçamentária: 3002 - FUNDO MUNICIPAL DE ASSISTÊNCIA SOCIAL
Classificação Funcional
Função: 8 - Assistência Social
Subfunção: 122 - Administração Geral
Estrutura Programática
Programa: 801 - APOIO AS AÇÕES DAS POLÍTICAS SOCIAIS
Ação: 95 - CONTRIBUIÇÃO PARA ÓRGÃOS PREVIDENCIÁRIOS
Subação:
Natureza da Despesa
Categoria econômica: 3 - Despesas Correntes
Grupo de despesa: 1 - Pessoal e Encargos Sociais
Modalidade de aplicação: 91 - Aplicação Direta Decorrente de Operação entre Órgãos, Fundos e Entidades Integrantes dos Orçamentos Fiscal e da Seguridade Social
Elemento de despesa: 13 - Obrigações Patronais

Fonte de recurso	Valores previstos:	Global	2018	2019	2020	2021	Total
1 - Recursos Próprios		0,00	20.000,00	21.350,00	22.812,48	24.375,13	88.537,61
Total:		**0,00**	**20.000,00**	**21.350,00**	**22.812,48**	**24.375,13**	**88.537,61**

Ação: **2.115 MANUTENÇÃO DAS ATIVIDADES DO FUNDO MUNICIPAL DOS DIREITOS DA CRIANÇA E DO ADOLESCENTE**
Tipo: 2 - Atividades
Objetivo: Coordenar o processo de planejamento e monitoramento das ações do fundo municipal dos direitos da criança e do adolescente e executar as atividades de suporte administrativo á gestão dos seus programas finalísticos.
Produto: Manutenção
Sigla: .
Indicador (unidade de medida): 1 - Programa de Apoio às Políticas Públicas e Áreas Especiais não é mensurado por indicador (1 - Não Aplica-se, NA, NA)
Método de cálculo: Não Aplica-se.
Método de avaliação: Não Aplica-se.

Despesa PPA: **556 - 4 . 6001 . 8 . 243 . 801 . 2.115 . 0 . 319004**
Estrutura Organizacional
Unidade gestora: 4 - Fundo Municipal dos Direitos da Criança e do Adolescente de Afrânio
Órgão orçamentário: 6000 - FUNDO MUNICIPAL DO DIREITO DA CRIANÇA E ADOLESCENTE
Unidade orçamentária: 6001 - FUNDO MUNICIPAL DO DIREITO DA CRIANÇA E ADOLESCENTE
Classificação Funcional
Função: 8 - Assistência Social
Subfunção: 243 - Assistência à Criança e ao Adolescente
Estrutura Programática
Programa: 801 - APOIO AS AÇÕES DAS POLÍTICAS SOCIAIS
Ação: 115 - MANUTENÇÃO DAS ATIVIDADES DO FUNDO MUNICIPAL DOS DIREITOS DA CRIANÇA E DO ADOLESCENTE
Subação:
Natureza da Despesa
Categoria econômica: 3 - Despesas Correntes
Grupo de despesa: 1 - Pessoal e Encargos Sociais
Modalidade de aplicação: 90 - Aplicações Diretas
Elemento de despesa: 4 - Contratação por Tempo Determinado

Fonte de recurso	Valores previstos:	Global	2018	2019	2020	2021	Total
1 - Recursos Próprios		0,00	30.000,00	32.025,00	34.218,71	36.562,69	132.806,40
Total:		**0,00**	**30.000,00**	**32.025,00**	**34.218,71**	**36.562,69**	**132.806,40**

Despesa PPA: **557 - 4 . 6001 . 8 . 243 . 801 . 2.115 . 0 . 319011**
Estrutura Organizacional
Unidade gestora: 4 - Fundo Municipal dos Direitos da Criança e do Adolescente de Afrânio
Órgão orçamentário: 6000 - FUNDO MUNICIPAL DO DIREITO DA CRIANÇA E ADOLESCENTE
Unidade orçamentária: 6001 - FUNDO MUNICIPAL DO DIREITO DA CRIANÇA E ADOLESCENTE
Classificação Funcional
Função: 8 - Assistência Social
Subfunção: 243 - Assistência à Criança e ao Adolescente

Despesa PPA por Programa e Ação

Fonte de recurso	Valores previstos:	Global	2018	2019	2020	2021	Total
1 - Recursos Próprios		0,00	200.000,00	213.500,00	228.124,75	243.751,30	885.376,05
Total:		**0,00**	**200.000,00**	**213.500,00**	**228.124,75**	**243.751,30**	**885.376,05**

Despesa PPA: **314 - 3 . 3001 . 8 . 122 . 801 . 2.70 . 0 . 319113**
Estrutura Organizacional
Unidade gestora: 3 - Fundo Municipal de Assistência Social de Afrânio
Órgão orçamentário: 3000 - SECRETARIA MUNICIPAL DE POLÍTICAS SOCIAIS
Unidade orçamentária: 3001 - SECRETARIA MUNICIPAL DE POLÍTICAS SOCIAIS
Classificação Funcional
Função: 8 - Assistência Social
Subfunção: 122 - Administração Geral
Estrutura Programática
Programa: 801 - APOIO AS AÇÕES DAS POLÍTICAS SOCIAIS
Ação: 70 - CONTRIBUIÇÃO PARA ÓRGÃOS PREVIDENCIÁRIOS
Subação:
Natureza da Despesa
Categoria econômica: 3 - Despesas Correntes
Grupo de despesa: 1 - Pessoal e Encargos Sociais
Modalidade de aplicação: 91 - Aplicação Direta Decorrente de Operação entre Órgãos, Fundos e Entidades Integrantes dos Orçamentos Fiscal e da Seguridade Social
Elemento de despesa: 13 - Obrigações Patronais

Fonte de recurso	Valores previstos:	Global	2018	2019	2020	2021	Total
1 - Recursos Próprios		0,00	20.000,00	21.350,00	22.812,48	24.375,13	88.537,61
Total:		**0,00**	**20.000,00**	**21.350,00**	**22.812,48**	**24.375,13**	**88.537,61**

Ação: **2.71 MANUTENÇÃO DAS ATIVIDADES DO FUNDO MUNICIPAL DE ASSISTÊNCIA SOCIAL**
Tipo: 2 - Atividades
Objetivo: Coordenar o processo de planejamento e monitoramento das ações do fundo municipal de assistência social e executar as atividades de suporte administrativo á gestão dos seus programas finalísticos.
Produto: Manutenção
Sigla:

Indicador (unidade de medida): 1 - Programa de Apoio às Políticas Públicas e Áreas Especiais não é mensurado por indicador (1 - Não Aplica-se, NA, NA)
Método de cálculo: Não Aplica-se.
Método de avaliação: Não Aplica-se.

Despesa PPA: **315 - 3 . 3002 . 8 . 122 . 801 . 2.71 . 0 . 319004**
Estrutura Organizacional
Unidade gestora: 3 - Fundo Municipal de Assistência Social de Afrânio
Órgão orçamentário: 3000 - SECRETARIA MUNICIPAL DE POLÍTICAS SOCIAIS
Unidade orçamentária: 3002 - FUNDO MUNICIPAL DE ASSISTÊNCIA SOCIAL
Classificação Funcional
Função: 8 - Assistência Social
Subfunção: 122 - Administração Geral
Estrutura Programática
Programa: 801 - APOIO AS AÇÕES DAS POLÍTICAS SOCIAIS
Ação: 71 - MANUTENÇÃO DAS ATIVIDADES DO FUNDO MUNICIPAL DE ASSISTÊNCIA SOCIAL
Subação:
Natureza da Despesa
Categoria econômica: 3 - Despesas Correntes
Grupo de despesa: 1 - Pessoal e Encargos Sociais
Modalidade de aplicação: 90 - Aplicações Diretas
Elemento de despesa: 4 - Contratação por Tempo Determinado

Fonte de recurso	Valores previstos:	Global	2018	2019	2020	2021	Total
1 - Recursos Próprios		0,00	10.000,00	10.675,00	11.406,24	12.187,57	44.268,81
Total:		**0,00**	**10.000,00**	**10.675,00**	**11.406,24**	**12.187,57**	**44.268,81**

Despesa PPA: **316 - 3 . 3002 . 8 . 122 . 801 . 2.71 . 0 . 319011**
Estrutura Organizacional
Unidade gestora: 3 - Fundo Municipal de Assistência Social de Afrânio
Órgão orçamentário: 3000 - SECRETARIA MUNICIPAL DE POLÍTICAS SOCIAIS
Unidade orçamentária: 3002 - FUNDO MUNICIPAL DE ASSISTÊNCIA SOCIAL
Classificação Funcional
Função: 8 - Assistência Social
Subfunção: 122 - Administração Geral

Despesa PPA por Programa e Ação

Estrutura Programática
Programa: 801 - APOIO AS AÇÕES DAS POLÍTICAS SOCIAIS
Ação: 71 - MANUTENÇÃO DAS ATIVIDADES DO FUNDO MUNICIPAL DE ASSISTÊNCIA SOCIAL
Subação:
Natureza da Despesa
Categoria econômica: 3 - Despesas Correntes
Grupo de despesa: 1 - Pessoal e Encargos Sociais
Modalidade de aplicação: 90 - Aplicações Diretas
Elemento de despesa: 11 - Vencimentos e Vantagens Fixas – Pessoal Civil

Fonte de recurso	Valores previstos:	Global	2018	2019	2020	2021	Total
1 - Recursos Próprios		0,00	10.000,00	10.675,00	11.406,24	12.187,57	44.268,81
Total:		**0,00**	**10.000,00**	**10.675,00**	**11.406,24**	**12.187,57**	**44.268,81**

Despesa PPA: **317 - 3 . 3002 . 8 . 122 . 801 . 2.71 . 0 . 339014**
Estrutura Organizacional
Unidade gestora: 3 - Fundo Municipal de Assistência Social de Afrânio
Órgão orçamentário: 3000 - SECRETARIA MUNICIPAL DE POLÍTICAS SOCIAIS
Unidade orçamentária: 3002 - FUNDO MUNICIPAL DE ASSISTÊNCIA SOCIAL
Classificação Funcional
Função: 8 - Assistência Social
Subfunção: 122 - Administração Geral
Estrutura Programática
Programa: 801 - APOIO AS AÇÕES DAS POLÍTICAS SOCIAIS
Ação: 71 - MANUTENÇÃO DAS ATIVIDADES DO FUNDO MUNICIPAL DE ASSISTÊNCIA SOCIAL
Subação:
Natureza da Despesa
Categoria econômica: 3 - Despesas Correntes
Grupo de despesa: 3 - Outras Despesas Correntes
Modalidade de aplicação: 90 - Aplicações Diretas
Elemento de despesa: 14 - Diárias – Civil

Fonte de recurso	Valores previstos:	Global	2018	2019	2020	2021	Total
1 - Recursos Próprios		0,00	5.000,00	5.337,50	5.703,12	6.093,78	22.134,40
Total:		**0,00**	**5.000,00**	**5.337,50**	**5.703,12**	**6.093,78**	**22.134,40**

Despesa PPA: **318 - 3 . 3002 . 8 . 122 . 801 . 2.71 . 0 . 339030**
Estrutura Organizacional
Unidade gestora: 3 - Fundo Municipal de Assistência Social de Afrânio
Órgão orçamentário: 3000 - SECRETARIA MUNICIPAL DE POLÍTICAS SOCIAIS
Unidade orçamentária: 3002 - FUNDO MUNICIPAL DE ASSISTÊNCIA SOCIAL
Classificação Funcional
Função: 8 - Assistência Social
Subfunção: 122 - Administração Geral
Estrutura Programática
Programa: 801 - APOIO AS AÇÕES DAS POLÍTICAS SOCIAIS
Ação: 71 - MANUTENÇÃO DAS ATIVIDADES DO FUNDO MUNICIPAL DE ASSISTÊNCIA SOCIAL
Subação:
Natureza da Despesa
Categoria econômica: 3 - Despesas Correntes
Grupo de despesa: 3 - Outras Despesas Correntes
Modalidade de aplicação: 90 - Aplicações Diretas
Elemento de despesa: 30 - Material de Consumo

Fonte de recurso	Valores previstos:	Global	2018	2019	2020	2021	Total
1 - Recursos Próprios		0,00	15.000,00	16.012,50	17.109,36	18.281,35	66.403,21
Total:		**0,00**	**15.000,00**	**16.012,50**	**17.109,36**	**18.281,35**	**66.403,21**

Despesa PPA: **319 - 3 . 3002 . 8 . 122 . 801 . 2.71 . 0 . 339032**
Estrutura Organizacional
Unidade gestora: 3 - Fundo Municipal de Assistência Social de Afrânio
Órgão orçamentário: 3000 - SECRETARIA MUNICIPAL DE POLÍTICAS SOCIAIS
Unidade orçamentária: 3002 - FUNDO MUNICIPAL DE ASSISTÊNCIA SOCIAL
Classificação Funcional
Função: 8 - Assistência Social
Subfunção: 122 - Administração Geral

Despesa PPA por Programa e Ação

Estrutura Programática
Programa: 801 - APOIO AS AÇÕES DAS POLÍTICAS SOCIAIS
Ação: 71 - MANUTENÇÃO DAS ATIVIDADES DO FUNDO MUNICIPAL DE ASSISTÊNCIA SOCIAL
Subação:
Natureza da Despesa
Categoria econômica: 3 - Despesas Correntes
Grupo de despesa: 3 - Outras Despesas Correntes
Modalidade de aplicação: 90 - Aplicações Diretas
Elemento de despesa: 32 - Material, Bem ou Serviço para Distribuição Gratuita

Fonte de recurso	Valores previstos:	Global	2018	2019	2020	2021	Total
1 - Recursos Próprios		0,00	2.000,00	2.135,00	2.281,25	2.437,52	8.853,77
Total:		**0,00**	**2.000,00**	**2.135,00**	**2.281,25**	**2.437,52**	**8.853,77**

Despesa PPA: **320 - 3 . 3002 . 8 . 122 . 801 . 2.71 . 0 . 339033**
Estrutura Organizacional
Unidade gestora: 3 - Fundo Municipal de Assistência Social de Afrânio
Órgão orçamentário: 3000 - SECRETARIA MUNICIPAL DE POLÍTICAS SOCIAIS
Unidade orçamentária: 3002 - FUNDO MUNICIPAL DE ASSISTÊNCIA SOCIAL
Classificação Funcional
Função: 8 - Assistência Social
Subfunção: 122 - Administração Geral
Estrutura Programática
Programa: 801 - APOIO AS AÇÕES DAS POLÍTICAS SOCIAIS
Ação: 71 - MANUTENÇÃO DAS ATIVIDADES DO FUNDO MUNICIPAL DE ASSISTÊNCIA SOCIAL
Subação:
Natureza da Despesa
Categoria econômica: 3 - Despesas Correntes
Grupo de despesa: 3 - Outras Despesas Correntes
Modalidade de aplicação: 90 - Aplicações Diretas
Elemento de despesa: 33 - Passagens e Despesas com Locomoção

Fonte de recurso	Valores previstos:	Global	2018	2019	2020	2021	Total
1 - Recursos Próprios		0,00	5.000,00	5.337,50	5.703,12	6.093,78	22.134,40
Total:		**0,00**	**5.000,00**	**5.337,50**	**5.703,12**	**6.093,78**	**22.134,40**

Despesa PPA: **321 - 3 . 3002 . 8 . 122 . 801 . 2.71 . 0 . 339035**
Estrutura Organizacional
Unidade gestora: 3 - Fundo Municipal de Assistência Social de Afrânio
Órgão orçamentário: 3000 - SECRETARIA MUNICIPAL DE POLÍTICAS SOCIAIS
Unidade orçamentária: 3002 - FUNDO MUNICIPAL DE ASSISTÊNCIA SOCIAL
Classificação Funcional
Função: 8 - Assistência Social
Subfunção: 122 - Administração Geral
Estrutura Programática
Programa: 801 - APOIO AS AÇÕES DAS POLÍTICAS SOCIAIS
Ação: 71 - MANUTENÇÃO DAS ATIVIDADES DO FUNDO MUNICIPAL DE ASSISTÊNCIA SOCIAL
Subação:
Natureza da Despesa
Categoria econômica: 3 - Despesas Correntes
Grupo de despesa: 3 - Outras Despesas Correntes
Modalidade de aplicação: 90 - Aplicações Diretas
Elemento de despesa: 35 - Serviços de Consultoria

Fonte de recurso	Valores previstos:	Global	2018	2019	2020	2021	Total
1 - Recursos Próprios		0,00	2.000,00	2.135,00	2.281,25	2.437,52	8.853,77
Total:		**0,00**	**2.000,00**	**2.135,00**	**2.281,25**	**2.437,52**	**8.853,77**

Despesa PPA: **322 - 3 . 3002 . 8 . 122 . 801 . 2.71 . 0 . 339036**
Estrutura Organizacional
Unidade gestora: 3 - Fundo Municipal de Assistência Social de Afrânio
Órgão orçamentário: 3000 - SECRETARIA MUNICIPAL DE POLÍTICAS SOCIAIS
Unidade orçamentária: 3002 - FUNDO MUNICIPAL DE ASSISTÊNCIA SOCIAL
Classificação Funcional
Função: 8 - Assistência Social
Subfunção: 122 - Administração Geral

Despesa PPA por Programa e Ação

Estrutura Programática
Programa: 801 - APOIO AS AÇÕES DAS POLÍTICAS SOCIAIS
Ação: 71 - MANUTENÇÃO DAS ATIVIDADES DO FUNDO MUNICIPAL DE ASSISTÊNCIA SOCIAL
Subação:
Natureza da Despesa
Categoria econômica: 3 - Despesas Correntes
Grupo de despesa: 3 - Outras Despesas Correntes
Modalidade de aplicação: 90 - Aplicações Diretas
Elemento de despesa: 36 - Outros Serviços de Terceiros – Pessoa Física

Fonte de recurso	Valores previstos:	Global	2018	2019	2020	2021	Total
1 - Recursos Próprios		0,00	10.000,00	10.675,00	11.406,24	12.187,57	44.268,81
Total:		**0,00**	**10.000,00**	**10.675,00**	**11.406,24**	**12.187,57**	**44.268,81**

Despesa PPA: **323 - 3 . 3002 . 8 . 122 . 801 . 2.71 . 0 . 339039**
Estrutura Organizacional
Unidade gestora: 3 - Fundo Municipal de Assistência Social de Afrânio
Órgão orçamentário: 3000 - SECRETARIA MUNICIPAL DE POLÍTICAS SOCIAIS
Unidade orçamentária: 3002 - FUNDO MUNICIPAL DE ASSISTÊNCIA SOCIAL
Classificação Funcional
Função: 8 - Assistência Social
Subfunção: 122 - Administração Geral
Estrutura Programática
Programa: 801 - APOIO AS AÇÕES DAS POLÍTICAS SOCIAIS
Ação: 71 - MANUTENÇÃO DAS ATIVIDADES DO FUNDO MUNICIPAL DE ASSISTÊNCIA SOCIAL
Subação:
Natureza da Despesa
Categoria econômica: 3 - Despesas Correntes
Grupo de despesa: 3 - Outras Despesas Correntes
Modalidade de aplicação: 90 - Aplicações Diretas
Elemento de despesa: 39 - Outros Serviços de Terceiros – Pessoa Jurídica

Fonte de recurso	Valores previstos:	Global	2018	2019	2020	2021	Total
1 - Recursos Próprios		0,00	5.000,00	5.337,50	5.703,12	6.093,78	22.134,40
Total:		**0,00**	**5.000,00**	**5.337,50**	**5.703,12**	**6.093,78**	**22.134,40**

Despesa PPA: **354 - 3 . 3002 . 8 . 122 . 801 . 2.71 . 0 . 339041**
Estrutura Organizacional
Unidade gestora: 3 - Fundo Municipal de Assistência Social de Afrânio
Órgão orçamentário: 3000 - SECRETARIA MUNICIPAL DE POLÍTICAS SOCIAIS
Unidade orçamentária: 3002 - FUNDO MUNICIPAL DE ASSISTÊNCIA SOCIAL
Classificação Funcional
Função: 8 - Assistência Social
Subfunção: 122 - Administração Geral
Estrutura Programática
Programa: 801 - APOIO AS AÇÕES DAS POLÍTICAS SOCIAIS
Ação: 71 - MANUTENÇÃO DAS ATIVIDADES DO FUNDO MUNICIPAL DE ASSISTÊNCIA SOCIAL
Subação:
Natureza da Despesa
Categoria econômica: 3 - Despesas Correntes
Grupo de despesa: 3 - Outras Despesas Correntes
Modalidade de aplicação: 90 - Aplicações Diretas
Elemento de despesa: 41 - Contribuições

Fonte de recurso	Valores previstos:	Global	2018	2019	2020	2021	Total
1 - Recursos Próprios		0,00	2.000,00	2.135,00	2.281,25	2.437,52	8.853,77
Total:		**0,00**	**2.000,00**	**2.135,00**	**2.281,25**	**2.437,52**	**8.853,77**

Despesa PPA: **575 - 3 . 3002 . 8 . 122 . 801 . 2.71 . 0 . 339093**
Estrutura Organizacional
Unidade gestora: 3 - Fundo Municipal de Assistência Social de Afrânio
Órgão orçamentário: 3000 - SECRETARIA MUNICIPAL DE POLÍTICAS SOCIAIS
Unidade orçamentária: 3002 - FUNDO MUNICIPAL DE ASSISTÊNCIA SOCIAL
Classificação Funcional
Função: 8 - Assistência Social
Subfunção: 122 - Administração Geral

Despesa PPA por Programa e Ação

Estrutura Programática
Programa: 801 - APOIO AS AÇÕES DAS POLÍTICAS SOCIAIS
Ação: 71 - MANUTENÇÃO DAS ATIVIDADES DO FUNDO MUNICIPAL DE ASSISTÊNCIA SOCIAL
Subação:
Natureza da Despesa
Categoria econômica: 3 - Despesas Correntes
Grupo de despesa: 3 - Outras Despesas Correntes
Modalidade de aplicação: 90 - Aplicações Diretas
Elemento de despesa: 93 - Indenizações e Restituições

Fonte de recurso	Valores previstos:	Global	2018	2019	2020	2021	Total
1 - Recursos Próprios		0,00	5.000,00	5.337,50	5.703,12	6.093,79	22.134,41
Total:		**0,00**	**5.000,00**	**5.337,50**	**5.703,12**	**6.093,79**	**22.134,41**

Ação: 2.73 APOIO AO DEFICIENTE E AO IDOSO CARENTE
Tipo: 2 - Atividades
Objetivo: Garantir o pagamento das despesas com apoio ao deficiente e ao idoso carente
Produto: Apoio ao deficiente e ao idoso carente
Sigla:

Indicador (unidade de medida): 20 - Número de pessoas beneficiadas (5 - Unidade , UND)
Método de cálculo:
Método de avaliação:

Despesa PPA: **326 - 3 . 3002 . 8 . 241 . 801 . 2.73 . 0 . 339030**
Estrutura Organizacional
Unidade gestora: 3 - Fundo Municipal de Assistência Social de Afrânio
Órgão orçamentário: 3000 - SECRETARIA MUNICIPAL DE POLÍTICAS SOCIAIS
Unidade orçamentária: 3002 - FUNDO MUNICIPAL DE ASSISTÊNCIA SOCIAL
Classificação Funcional
Função: 8 - Assistência Social
Subfunção: 241 - Assistência ao Idoso
Estrutura Programática
Programa: 801 - APOIO AS AÇÕES DAS POLÍTICAS SOCIAIS
Ação: 73 - APOIO AO DEFICIENTE E AO IDOSO CARENTE
Subação:
Natureza da Despesa
Categoria econômica: 3 - Despesas Correntes
Grupo de despesa: 3 - Outras Despesas Correntes
Modalidade de aplicação: 90 - Aplicações Diretas
Elemento de despesa: 30 - Material de Consumo

Fonte de recurso	Valores previstos:	Global	2018	2019	2020	2021	Total
1 - Recursos Próprios		0,00	1.000,00	1.067,50	1.140,62	1.218,75	4.426,87
25 - Recursos do FNAS		0,00	5.000,00	5.337,50	5.703,12	6.093,78	22.134,40
Total:		**0,00**	**6.000,00**	**6.405,00**	**6.843,74**	**7.312,53**	**26.561,27**

Despesa PPA: **327 - 3 . 3002 . 8 . 241 . 801 . 2.73 . 0 . 339032**
Estrutura Organizacional
Unidade gestora: 3 - Fundo Municipal de Assistência Social de Afrânio
Órgão orçamentário: 3000 - SECRETARIA MUNICIPAL DE POLÍTICAS SOCIAIS
Unidade orçamentária: 3002 - FUNDO MUNICIPAL DE ASSISTÊNCIA SOCIAL
Classificação Funcional
Função: 8 - Assistência Social
Subfunção: 241 - Assistência ao Idoso
Estrutura Programática
Programa: 801 - APOIO AS AÇÕES DAS POLÍTICAS SOCIAIS
Ação: 73 - APOIO AO DEFICIENTE E AO IDOSO CARENTE
Subação:
Natureza da Despesa
Categoria econômica: 3 - Despesas Correntes
Grupo de despesa: 3 - Outras Despesas Correntes
Modalidade de aplicação: 90 - Aplicações Diretas
Elemento de despesa: 32 - Material, Bem ou Serviço para Distribuição Gratuita

Despesa PPA por Programa e Ação

Fonte de recurso	Valores previstos:	Global	2018	2019	2020	2021	Total
1 - Recursos Próprios		0,00	10.000,00	10.675,00	11.406,24	12.187,57	44.268,81
25 - Recursos do FNAS		0,00	20.000,00	21.350,00	22.812,48	24.375,13	88.537,61
Total:		**0,00**	**30.000,00**	**32.025,00**	**34.218,72**	**36.562,70**	**132.806,42**

Despesa PPA: **328 - 3 . 3002 . 8 . 241 . 801 . 2.73 . 0 . 339036**
Estrutura Organizacional
Unidade gestora: 3 - Fundo Municipal de Assistência Social de Afrânio
Órgão orçamentário: 3000 - SECRETARIA MUNICIPAL DE POLÍTICAS SOCIAIS
Unidade orçamentária: 3002 - FUNDO MUNICIPAL DE ASSISTÊNCIA SOCIAL
Classificação Funcional
Função: 8 - Assistência Social
Subfunção: 241 - Assistência ao Idoso
Estrutura Programática
Programa: 801 - APOIO AS AÇÕES DAS POLÍTICAS SOCIAIS
Ação: 73 - APOIO AO DEFICIENTE E AO IDOSO CARENTE
Subação:
Natureza da Despesa
Categoria econômica: 3 - Despesas Correntes
Grupo de despesa: 3 - Outras Despesas Correntes
Modalidade de aplicação: 90 - Aplicações Diretas
Elemento de despesa: 36 - Outros Serviços de Terceiros – Pessoa Física

Fonte de recurso	Valores previstos:	Global	2018	2019	2020	2021	Total
1 - Recursos Próprios		0,00	1.000,00	1.067,50	1.140,62	1.218,75	4.426,87
25 - Recursos do FNAS		0,00	5.000,00	5.337,50	5.703,12	6.093,78	22.134,40
Total:		**0,00**	**6.000,00**	**6.405,00**	**6.843,74**	**7.312,53**	**26.561,27**

Despesa PPA: **329 - 3 . 3002 . 8 . 241 . 801 . 2.73 . 0 . 339039**
Estrutura Organizacional
Unidade gestora: 3 - Fundo Municipal de Assistência Social de Afrânio
Órgão orçamentário: 3000 - SECRETARIA MUNICIPAL DE POLÍTICAS SOCIAIS
Unidade orçamentária: 3002 - FUNDO MUNICIPAL DE ASSISTÊNCIA SOCIAL
Classificação Funcional
Função: 8 - Assistência Social
Subfunção: 241 - Assistência ao Idoso
Estrutura Programática
Programa: 801 - APOIO AS AÇÕES DAS POLÍTICAS SOCIAIS
Ação: 73 - APOIO AO DEFICIENTE E AO IDOSO CARENTE
Subação:
Natureza da Despesa
Categoria econômica: 3 - Despesas Correntes
Grupo de despesa: 3 - Outras Despesas Correntes
Modalidade de aplicação: 90 - Aplicações Diretas
Elemento de despesa: 39 - Outros Serviços de Terceiros – Pessoa Jurídica

Fonte de recurso	Valores previstos:	Global	2018	2019	2020	2021	Total
1 - Recursos Próprios		0,00	1.000,00	1.067,50	1.140,62	1.218,75	4.426,87
25 - Recursos do FNAS		0,00	5.000,00	5.337,50	5.703,12	6.093,78	22.134,40
Total:		**0,00**	**6.000,00**	**6.405,00**	**6.843,74**	**7.312,53**	**26.561,27**

Ação: **2.74 MANUTENÇÃO DAS ATIVIDADES DO CONSELHO TUTELAR**
Tipo: 2 - Atividades
Objetivo: Garantir o pagamento das despesas com a manutenção das atividades do conselho tutelar
Produto: Manutenção
Sigla:

Indicador (unidade de medida): 1 - Programa de Apoio às Políticas Públicas e Áreas Especiais não é mensurado por indicador (1 - Não Aplica-se, NA, NA)
Método de cálculo: Não Aplica-se.
Método de avaliação: Não Aplica-se.

Despesa PPA: **332 - 3 . 3002 . 8 . 243 . 801 . 2.74 . 0 . 319004**
Estrutura Organizacional
Unidade gestora: 3 - Fundo Municipal de Assistência Social de Afrânio
Órgão orçamentário: 3000 - SECRETARIA MUNICIPAL DE POLÍTICAS SOCIAIS
Unidade orçamentária: 3002 - FUNDO MUNICIPAL DE ASSISTÊNCIA SOCIAL

Despesa PPA por Programa e Ação

Classificação Funcional
Função: 8 - Assistência Social
Subfunção: 243 - Assistência à Criança e ao Adolescente
Estrutura Programática
Programa: 801 - APOIO AS AÇÕES DAS POLÍTICAS SOCIAIS
Ação: 74 - MANUTENÇÃO DAS ATIVIDADES DO CONSELHO TUTELAR
Subação:
Natureza da Despesa
Categoria econômica: 3 - Despesas Correntes
Grupo de despesa: 1 - Pessoal e Encargos Sociais
Modalidade de aplicação: 90 - Aplicações Diretas
Elemento de despesa: 4 - Contratação por Tempo Determinado

Fonte de recurso	Valores previstos:	Global	2018	2019	2020	2021	Total
1 - Recursos Próprios		0,00	65.000,00	69.387,50	74.140,54	79.219,17	287.747,21
Total:		**0,00**	**65.000,00**	**69.387,50**	**74.140,54**	**79.219,17**	**287.747,21**

Despesa PPA: **333 - 3 . 3002 . 8 . 243 . 801 . 2.74 . 0 . 319011**
Estrutura Organizacional
Unidade gestora: 3 - Fundo Municipal de Assistência Social de Afrânio
Órgão orçamentário: 3000 - SECRETARIA MUNICIPAL DE POLÍTICAS SOCIAIS
Unidade orçamentária: 3002 - FUNDO MUNICIPAL DE ASSISTÊNCIA SOCIAL
Classificação Funcional
Função: 8 - Assistência Social
Subfunção: 243 - Assistência à Criança e ao Adolescente
Estrutura Programática
Programa: 801 - APOIO AS AÇÕES DAS POLÍTICAS SOCIAIS
Ação: 74 - MANUTENÇÃO DAS ATIVIDADES DO CONSELHO TUTELAR
Subação:
Natureza da Despesa
Categoria econômica: 3 - Despesas Correntes
Grupo de despesa: 1 - Pessoal e Encargos Sociais
Modalidade de aplicação: 90 - Aplicações Diretas
Elemento de despesa: 11 - Vencimentos e Vantagens Fixas – Pessoal Civil

Fonte de recurso	Valores previstos:	Global	2018	2019	2020	2021	Total
1 - Recursos Próprios		0,00	15.000,00	16.012,50	17.109,36	18.281,35	66.403,21
Total:		**0,00**	**15.000,00**	**16.012,50**	**17.109,36**	**18.281,35**	**66.403,21**

Despesa PPA: **334 - 3 . 3002 . 8 . 243 . 801 . 2.74 . 0 . 319016**
Estrutura Organizacional
Unidade gestora: 3 - Fundo Municipal de Assistência Social de Afrânio
Órgão orçamentário: 3000 - SECRETARIA MUNICIPAL DE POLÍTICAS SOCIAIS
Unidade orçamentária: 3002 - FUNDO MUNICIPAL DE ASSISTÊNCIA SOCIAL
Classificação Funcional
Função: 8 - Assistência Social
Subfunção: 243 - Assistência à Criança e ao Adolescente
Estrutura Programática
Programa: 801 - APOIO AS AÇÕES DAS POLÍTICAS SOCIAIS
Ação: 74 - MANUTENÇÃO DAS ATIVIDADES DO CONSELHO TUTELAR
Subação:
Natureza da Despesa
Categoria econômica: 3 - Despesas Correntes
Grupo de despesa: 1 - Pessoal e Encargos Sociais
Modalidade de aplicação: 90 - Aplicações Diretas
Elemento de despesa: 16 - Outras Despesas Variáveis – Pessoal Civil

Fonte de recurso	Valores previstos:	Global	2018	2019	2020	2021	Total
1 - Recursos Próprios		0,00	1.000,00	1.067,50	1.140,62	1.218,75	4.426,87
Total:		**0,00**	**1.000,00**	**1.067,50**	**1.140,62**	**1.218,75**	**4.426,87**

Despesa PPA: **335 - 3 . 3002 . 8 . 243 . 801 . 2.74 . 0 . 339014**
Estrutura Organizacional
Unidade gestora: 3 - Fundo Municipal de Assistência Social de Afrânio
Órgão orçamentário: 3000 - SECRETARIA MUNICIPAL DE POLÍTICAS SOCIAIS
Unidade orçamentária: 3002 - FUNDO MUNICIPAL DE ASSISTÊNCIA SOCIAL
Classificação Funcional
Função: 8 - Assistência Social
Subfunção: 243 - Assistência à Criança e ao Adolescente

Despesa PPA por Programa e Ação

Estrutura Programática
Programa: 801 - APOIO AS AÇÕES DAS POLÍTICAS SOCIAIS
Ação: 74 - MANUTENÇÃO DAS ATIVIDADES DO CONSELHO TUTELAR
Subação:
Natureza da Despesa
Categoria econômica: 3 - Despesas Correntes
Grupo de despesa: 3 - Outras Despesas Correntes
Modalidade de aplicação: 90 - Aplicações Diretas
Elemento de despesa: 14 - Diárias – Civil

Fonte de recurso	Valores previstos:	Global	2018	2019	2020	2021	Total
1 - Recursos Próprios		0,00	10.000,00	10.675,00	11.406,24	12.187,57	44.268,81
Total:		**0,00**	**10.000,00**	**10.675,00**	**11.406,24**	**12.187,57**	**44.268,81**

Despesa PPA: **336 - 3 . 3002 . 8 . 243 . 801 . 2.74 . 0 . 339030**
Estrutura Organizacional
Unidade gestora: 3 - Fundo Municipal de Assistência Social de Afrânio
Órgão orçamentário: 3000 - SECRETARIA MUNICIPAL DE POLÍTICAS SOCIAIS
Unidade orçamentária: 3002 - FUNDO MUNICIPAL DE ASSISTÊNCIA SOCIAL
Classificação Funcional
Função: 8 - Assistência Social
Subfunção: 243 - Assistência à Criança e ao Adolescente
Estrutura Programática
Programa: 801 - APOIO AS AÇÕES DAS POLÍTICAS SOCIAIS
Ação: 74 - MANUTENÇÃO DAS ATIVIDADES DO CONSELHO TUTELAR
Subação:
Natureza da Despesa
Categoria econômica: 3 - Despesas Correntes
Grupo de despesa: 3 - Outras Despesas Correntes
Modalidade de aplicação: 90 - Aplicações Diretas
Elemento de despesa: 30 - Material de Consumo

Fonte de recurso	Valores previstos:	Global	2018	2019	2020	2021	Total
1 - Recursos Próprios		0,00	10.000,00	10.675,00	11.406,24	12.187,57	44.268,81
Total:		**0,00**	**10.000,00**	**10.675,00**	**11.406,24**	**12.187,57**	**44.268,81**

Despesa PPA: **337 - 3 . 3002 . 8 . 243 . 801 . 2.74 . 0 . 339033**
Estrutura Organizacional
Unidade gestora: 3 - Fundo Municipal de Assistência Social de Afrânio
Órgão orçamentário: 3000 - SECRETARIA MUNICIPAL DE POLÍTICAS SOCIAIS
Unidade orçamentária: 3002 - FUNDO MUNICIPAL DE ASSISTÊNCIA SOCIAL
Classificação Funcional
Função: 8 - Assistência Social
Subfunção: 243 - Assistência à Criança e ao Adolescente
Estrutura Programática
Programa: 801 - APOIO AS AÇÕES DAS POLÍTICAS SOCIAIS
Ação: 74 - MANUTENÇÃO DAS ATIVIDADES DO CONSELHO TUTELAR
Subação:
Natureza da Despesa
Categoria econômica: 3 - Despesas Correntes
Grupo de despesa: 3 - Outras Despesas Correntes
Modalidade de aplicação: 90 - Aplicações Diretas
Elemento de despesa: 33 - Passagens e Despesas com Locomoção

Fonte de recurso	Valores previstos:	Global	2018	2019	2020	2021	Total
1 - Recursos Próprios		0,00	2.000,00	2.135,00	2.281,25	2.437,52	8.853,77
Total:		**0,00**	**2.000,00**	**2.135,00**	**2.281,25**	**2.437,52**	**8.853,77**

Despesa PPA: **338 - 3 . 3002 . 8 . 243 . 801 . 2.74 . 0 . 339035**
Estrutura Organizacional
Unidade gestora: 3 - Fundo Municipal de Assistência Social de Afrânio
Órgão orçamentário: 3000 - SECRETARIA MUNICIPAL DE POLÍTICAS SOCIAIS
Unidade orçamentária: 3002 - FUNDO MUNICIPAL DE ASSISTÊNCIA SOCIAL
Classificação Funcional
Função: 8 - Assistência Social
Subfunção: 243 - Assistência à Criança e ao Adolescente

Despesa PPA por Programa e Ação

Estrutura Programática
Programa: 801 - APOIO AS AÇÕES DAS POLÍTICAS SOCIAIS
Ação: 74 - MANUTENÇÃO DAS ATIVIDADES DO CONSELHO TUTELAR
Subação:
Natureza da Despesa
Categoria econômica: 3 - Despesas Correntes
Grupo de despesa: 3 - Outras Despesas Correntes
Modalidade de aplicação: 90 - Aplicações Diretas
Elemento de despesa: 35 - Serviços de Consultoria

Fonte de recurso	Valores previstos:	Global	2018	2019	2020	2021	Total
1 - Recursos Próprios		0,00	2.000,00	2.135,00	2.281,25	2.437,52	8.853,77
Total:		**0,00**	**2.000,00**	**2.135,00**	**2.281,25**	**2.437,52**	**8.853,77**

Despesa PPA: **339 - 3 . 3002 . 8 . 243 . 801 . 2.74 . 0 . 339036**
Estrutura Organizacional
Unidade gestora: 3 - Fundo Municipal de Assistência Social de Afrânio
Órgão orçamentário: 3000 - SECRETARIA MUNICIPAL DE POLÍTICAS SOCIAIS
Unidade orçamentária: 3002 - FUNDO MUNICIPAL DE ASSISTÊNCIA SOCIAL
Classificação Funcional
Função: 8 - Assistência Social
Subfunção: 243 - Assistência à Criança e ao Adolescente
Estrutura Programática
Programa: 801 - APOIO AS AÇÕES DAS POLÍTICAS SOCIAIS
Ação: 74 - MANUTENÇÃO DAS ATIVIDADES DO CONSELHO TUTELAR
Subação:
Natureza da Despesa
Categoria econômica: 3 - Despesas Correntes
Grupo de despesa: 3 - Outras Despesas Correntes
Modalidade de aplicação: 90 - Aplicações Diretas
Elemento de despesa: 36 - Outros Serviços de Terceiros – Pessoa Física

Fonte de recurso	Valores previstos:	Global	2018	2019	2020	2021	Total
1 - Recursos Próprios		0,00	5.000,00	5.337,50	5.703,12	6.093,78	22.134,40
Total:		**0,00**	**5.000,00**	**5.337,50**	**5.703,12**	**6.093,78**	**22.134,40**

Despesa PPA: **340 - 3 . 3002 . 8 . 243 . 801 . 2.74 . 0 . 339039**
Estrutura Organizacional
Unidade gestora: 3 - Fundo Municipal de Assistência Social de Afrânio
Órgão orçamentário: 3000 - SECRETARIA MUNICIPAL DE POLÍTICAS SOCIAIS
Unidade orçamentária: 3002 - FUNDO MUNICIPAL DE ASSISTÊNCIA SOCIAL
Classificação Funcional
Função: 8 - Assistência Social
Subfunção: 243 - Assistência à Criança e ao Adolescente
Estrutura Programática
Programa: 801 - APOIO AS AÇÕES DAS POLÍTICAS SOCIAIS
Ação: 74 - MANUTENÇÃO DAS ATIVIDADES DO CONSELHO TUTELAR
Subação:
Natureza da Despesa
Categoria econômica: 3 - Despesas Correntes
Grupo de despesa: 3 - Outras Despesas Correntes
Modalidade de aplicação: 90 - Aplicações Diretas
Elemento de despesa: 39 - Outros Serviços de Terceiros – Pessoa Jurídica

Fonte de recurso	Valores previstos:	Global	2018	2019	2020	2021	Total
1 - Recursos Próprios		0,00	5.000,00	5.337,50	5.703,12	6.093,78	22.134,40
Total:		**0,00**	**5.000,00**	**5.337,50**	**5.703,12**	**6.093,78**	**22.134,40**

Ação: **2.75 MANUTENÇÃO DO CENTRO DE REFERÊNCIA DA ASSISTÊNCIA SOCIAL - CRAS**
Tipo: 2 - Atividades
Objetivo: Garantir o pagamento das despesas com a manutenção do centro de referência da assistência social - CRAS
Produto: Manutenção
Sigla:

Indicador (unidade de medida): 20 - Número de pessoas beneficiadas (5 - Unidade , UND)
Método de cálculo:
Método de avaliação:

Despesa PPA por Programa e Ação

Despesa PPA: **341 - 3 . 3002 . 8 . 243 . 801 . 2.75 . 0 . 339030**

Estrutura Organizacional
Unidade gestora: 3 - Fundo Municipal de Assistência Social de Afrânio
Órgão orçamentário: 3000 - SECRETARIA MUNICIPAL DE POLÍTICAS SOCIAIS
Unidade orçamentária: 3002 - FUNDO MUNICIPAL DE ASSISTÊNCIA SOCIAL
Classificação Funcional
Função: 8 - Assistência Social
Subfunção: 243 - Assistência à Criança e ao Adolescente
Estrutura Programática
Programa: 801 - APOIO AS AÇÕES DAS POLÍTICAS SOCIAIS
Ação: 75 - MANUTENÇÃO DO CENTRO DE REFERÊNCIA DA ASSISTÊNCIA SOCIAL - CRAS
Subação:
Natureza da Despesa
Categoria econômica: 3 - Despesas Correntes
Grupo de despesa: 3 - Outras Despesas Correntes
Modalidade de aplicação: 90 - Aplicações Diretas
Elemento de despesa: 30 - Material de Consumo

Fonte de recurso	Valores previstos:	Global	2018	2019	2020	2021	Total
1 - Recursos Próprios		0,00	5.000,00	5.337,50	5.703,12	6.093,78	22.134,40
Total:		**0,00**	**5.000,00**	**5.337,50**	**5.703,12**	**6.093,78**	**22.134,40**

Despesa PPA: **342 - 3 . 3002 . 8 . 243 . 801 . 2.75 . 0 . 339036**

Estrutura Organizacional
Unidade gestora: 3 - Fundo Municipal de Assistência Social de Afrânio
Órgão orçamentário: 3000 - SECRETARIA MUNICIPAL DE POLÍTICAS SOCIAIS
Unidade orçamentária: 3002 - FUNDO MUNICIPAL DE ASSISTÊNCIA SOCIAL
Classificação Funcional
Função: 8 - Assistência Social
Subfunção: 243 - Assistência à Criança e ao Adolescente
Estrutura Programática
Programa: 801 - APOIO AS AÇÕES DAS POLÍTICAS SOCIAIS
Ação: 75 - MANUTENÇÃO DO CENTRO DE REFERÊNCIA DA ASSISTÊNCIA SOCIAL - CRAS
Subação:
Natureza da Despesa
Categoria econômica: 3 - Despesas Correntes
Grupo de despesa: 3 - Outras Despesas Correntes
Modalidade de aplicação: 90 - Aplicações Diretas
Elemento de despesa: 36 - Outros Serviços de Terceiros – Pessoa Física

Fonte de recurso	Valores previstos:	Global	2018	2019	2020	2021	Total
1 - Recursos Próprios		0,00	5.000,00	5.337,50	5.703,12	6.093,78	22.134,40
Total:		**0,00**	**5.000,00**	**5.337,50**	**5.703,12**	**6.093,78**	**22.134,40**

Despesa PPA: **343 - 3 . 3002 . 8 . 243 . 801 . 2.75 . 0 . 339039**

Estrutura Organizacional
Unidade gestora: 3 - Fundo Municipal de Assistência Social de Afrânio
Órgão orçamentário: 3000 - SECRETARIA MUNICIPAL DE POLÍTICAS SOCIAIS
Unidade orçamentária: 3002 - FUNDO MUNICIPAL DE ASSISTÊNCIA SOCIAL
Classificação Funcional
Função: 8 - Assistência Social
Subfunção: 243 - Assistência à Criança e ao Adolescente
Estrutura Programática
Programa: 801 - APOIO AS AÇÕES DAS POLÍTICAS SOCIAIS
Ação: 75 - MANUTENÇÃO DO CENTRO DE REFERÊNCIA DA ASSISTÊNCIA SOCIAL - CRAS
Subação:
Natureza da Despesa
Categoria econômica: 3 - Despesas Correntes
Grupo de despesa: 3 - Outras Despesas Correntes
Modalidade de aplicação: 90 - Aplicações Diretas
Elemento de despesa: 39 - Outros Serviços de Terceiros – Pessoa Jurídica

Fonte de recurso	Valores previstos:	Global	2018	2019	2020	2021	Total
1 - Recursos Próprios		0,00	5.000,00	5.337,50	5.703,12	6.093,78	22.134,40
Total:		**0,00**	**5.000,00**	**5.337,50**	**5.703,12**	**6.093,78**	**22.134,40**

Despesa PPA por Programa e Ação

Ação: **2.76 MANUTENÇÃO DAS ATIVIDADES DA COORDENADORIA DA MULHER**
Tipo: 2 - Atividades
Objetivo: Garantir o pagamento das despesas com a manutenção das atividades da coordenadoria da mulher
Produto: manutenção
Sigla:

Indicador (unidade de medida): 20 - Número de pessoas beneficiadas (5 - Unidade , UND)
Método de cálculo:
Método de avaliação:

Despesa PPA: **344 - 3 . 3002 . 8 . 243 . 801 . 2.76 . 0 . 319004**
Estrutura Organizacional
Unidade gestora: 3 - Fundo Municipal de Assistência Social de Afrânio
Órgão orçamentário: 3000 - SECRETARIA MUNICIPAL DE POLÍTICAS SOCIAIS
Unidade orçamentária: 3002 - FUNDO MUNICIPAL DE ASSISTÊNCIA SOCIAL
Classificação Funcional
Função: 8 - Assistência Social
Subfunção: 243 - Assistência à Criança e ao Adolescente
Estrutura Programática
Programa: 801 - APOIO AS AÇÕES DAS POLÍTICAS SOCIAIS
Ação: 76 - MANUTENÇÃO DAS ATIVIDADES DA COORDENADORIA DA MULHER
Subação:
Natureza da Despesa
Categoria econômica: 3 - Despesas Correntes
Grupo de despesa: 1 - Pessoal e Encargos Sociais
Modalidade de aplicação: 90 - Aplicações Diretas
Elemento de despesa: 4 - Contratação por Tempo Determinado

Fonte de recurso	Valores previstos:	Global	2018	2019	2020	2021	Total
1 - Recursos Próprios		0,00	10.000,00	10.675,00	11.406,24	12.187,57	44.268,81
Total:		**0,00**	**10.000,00**	**10.675,00**	**11.406,24**	**12.187,57**	**44.268,81**

Despesa PPA: **345 - 3 . 3002 . 8 . 243 . 801 . 2.76 . 0 . 339014**
Estrutura Organizacional
Unidade gestora: 3 - Fundo Municipal de Assistência Social de Afrânio
Órgão orçamentário: 3000 - SECRETARIA MUNICIPAL DE POLÍTICAS SOCIAIS
Unidade orçamentária: 3002 - FUNDO MUNICIPAL DE ASSISTÊNCIA SOCIAL
Classificação Funcional
Função: 8 - Assistência Social
Subfunção: 243 - Assistência à Criança e ao Adolescente
Estrutura Programática
Programa: 801 - APOIO AS AÇÕES DAS POLÍTICAS SOCIAIS
Ação: 76 - MANUTENÇÃO DAS ATIVIDADES DA COORDENADORIA DA MULHER
Subação:
Natureza da Despesa
Categoria econômica: 3 - Despesas Correntes
Grupo de despesa: 3 - Outras Despesas Correntes
Modalidade de aplicação: 90 - Aplicações Diretas
Elemento de despesa: 14 - Diárias – Civil

Fonte de recurso	Valores previstos:	Global	2018	2019	2020	2021	Total
1 - Recursos Próprios		0,00	5.000,00	5.337,50	5.703,12	6.093,78	22.134,40
Total:		**0,00**	**5.000,00**	**5.337,50**	**5.703,12**	**6.093,78**	**22.134,40**

Despesa PPA: **346 - 3 . 3002 . 8 . 243 . 801 . 2.76 . 0 . 339030**
Estrutura Organizacional
Unidade gestora: 3 - Fundo Municipal de Assistência Social de Afrânio
Órgão orçamentário: 3000 - SECRETARIA MUNICIPAL DE POLÍTICAS SOCIAIS
Unidade orçamentária: 3002 - FUNDO MUNICIPAL DE ASSISTÊNCIA SOCIAL
Classificação Funcional
Função: 8 - Assistência Social
Subfunção: 243 - Assistência à Criança e ao Adolescente
Estrutura Programática
Programa: 801 - APOIO AS AÇÕES DAS POLÍTICAS SOCIAIS
Ação: 76 - MANUTENÇÃO DAS ATIVIDADES DA COORDENADORIA DA MULHER
Subação:

Despesa PPA por Programa e Ação

Natureza da Despesa
Categoria econômica: 3 - Despesas Correntes
Grupo de despesa: 3 - Outras Despesas Correntes
Modalidade de aplicação: 90 - Aplicações Diretas
Elemento de despesa: 30 - Material de Consumo

Fonte de recurso	Valores previstos:	Global	2018	2019	2020	2021	Total
1 - Recursos Próprios		0,00	2.000,00	2.135,00	2.281,25	2.437,52	8.853,77
Total:		**0,00**	**2.000,00**	**2.135,00**	**2.281,25**	**2.437,52**	**8.853,77**

Despesa PPA: **347 - 3 . 3002 . 8 . 243 . 801 . 2.76 . 0 . 339036**
Estrutura Organizacional
Unidade gestora: 3 - Fundo Municipal de Assistência Social de Afrânio
Órgão orçamentário: 3000 - SECRETARIA MUNICIPAL DE POLÍTICAS SOCIAIS
Unidade orçamentária: 3002 - FUNDO MUNICIPAL DE ASSISTÊNCIA SOCIAL
Classificação Funcional
Função: 8 - Assistência Social
Subfunção: 243 - Assistência à Criança e ao Adolescente
Estrutura Programática
Programa: 801 - APOIO AS AÇÕES DAS POLÍTICAS SOCIAIS
Ação: 76 - MANUTENÇÃO DAS ATIVIDADES DA COORDENADORIA DA MULHER
Subação:
Natureza da Despesa
Categoria econômica: 3 - Despesas Correntes
Grupo de despesa: 3 - Outras Despesas Correntes
Modalidade de aplicação: 90 - Aplicações Diretas
Elemento de despesa: 36 - Outros Serviços de Terceiros – Pessoa Física

Fonte de recurso	Valores previstos:	Global	2018	2019	2020	2021	Total
1 - Recursos Próprios		0,00	2.000,00	2.135,00	2.281,25	2.437,52	8.853,77
Total:		**0,00**	**2.000,00**	**2.135,00**	**2.281,25**	**2.437,52**	**8.853,77**

Despesa PPA: **348 - 3 . 3002 . 8 . 243 . 801 . 2.76 . 0 . 339039**
Estrutura Organizacional
Unidade gestora: 3 - Fundo Municipal de Assistência Social de Afrânio
Órgão orçamentário: 3000 - SECRETARIA MUNICIPAL DE POLÍTICAS SOCIAIS
Unidade orçamentária: 3002 - FUNDO MUNICIPAL DE ASSISTÊNCIA SOCIAL
Classificação Funcional
Função: 8 - Assistência Social
Subfunção: 243 - Assistência à Criança e ao Adolescente
Estrutura Programática
Programa: 801 - APOIO AS AÇÕES DAS POLÍTICAS SOCIAIS
Ação: 76 - MANUTENÇÃO DAS ATIVIDADES DA COORDENADORIA DA MULHER
Subação:
Natureza da Despesa
Categoria econômica: 3 - Despesas Correntes
Grupo de despesa: 3 - Outras Despesas Correntes
Modalidade de aplicação: 90 - Aplicações Diretas
Elemento de despesa: 39 - Outros Serviços de Terceiros – Pessoa Jurídica

Fonte de recurso	Valores previstos:	Global	2018	2019	2020	2021	Total
1 - Recursos Próprios		0,00	3.000,00	3.202,50	3.421,87	3.656,27	13.280,64
Total:		**0,00**	**3.000,00**	**3.202,50**	**3.421,87**	**3.656,27**	**13.280,64**

Ação: **2.77 MANUTENÇÃO DA COZINHA COMUNITÁRIA**
Tipo: 2 - Atividades
Objetivo: Garantir o pagamento das despesas com a manutenção da cozinha comunitária
Produto: Manutenção
Sigla:

Indicador (unidade de medida): 20 - Número de pessoas beneficiadas (5 - Unidade , UND)
Método de cálculo:
Método de avaliação:

Despesa PPA por Programa e Ação

Despesa PPA: **350 - 3 . 3002 . 8 . 244 . 801 . 2.77 . 0 . 339030**
Estrutura Organizacional
Unidade gestora: 3 - Fundo Municipal de Assistência Social de Afrânio
Órgão orçamentário: 3000 - SECRETARIA MUNICIPAL DE POLÍTICAS SOCIAIS
Unidade orçamentária: 3002 - FUNDO MUNICIPAL DE ASSISTÊNCIA SOCIAL
Classificação Funcional
Função: 8 - Assistência Social
Subfunção: 244 - Assistência Comunitária
Estrutura Programática
Programa: 801 - APOIO AS AÇÕES DAS POLÍTICAS SOCIAIS
Ação: 77 - MANUTENÇÃO DA COZINHA COMUNITÁRIA
Subação:
Natureza da Despesa
Categoria econômica: 3 - Despesas Correntes
Grupo de despesa: 3 - Outras Despesas Correntes
Modalidade de aplicação: 90 - Aplicações Diretas
Elemento de despesa: 30 - Material de Consumo

Fonte de recurso	Valores previstos:	Global	2018	2019	2020	2021	Total
1 - Recursos Próprios		0,00	10.000,00	10.675,00	11.406,24	12.187,57	44.268,81
Total:		**0,00**	**10.000,00**	**10.675,00**	**11.406,24**	**12.187,57**	**44.268,81**

Despesa PPA: **351 - 3 . 3002 . 8 . 244 . 801 . 2.77 . 0 . 339036**
Estrutura Organizacional
Unidade gestora: 3 - Fundo Municipal de Assistência Social de Afrânio
Órgão orçamentário: 3000 - SECRETARIA MUNICIPAL DE POLÍTICAS SOCIAIS
Unidade orçamentária: 3002 - FUNDO MUNICIPAL DE ASSISTÊNCIA SOCIAL
Classificação Funcional
Função: 8 - Assistência Social
Subfunção: 244 - Assistência Comunitária
Estrutura Programática
Programa: 801 - APOIO AS AÇÕES DAS POLÍTICAS SOCIAIS
Ação: 77 - MANUTENÇÃO DA COZINHA COMUNITÁRIA
Subação:
Natureza da Despesa
Categoria econômica: 3 - Despesas Correntes
Grupo de despesa: 3 - Outras Despesas Correntes
Modalidade de aplicação: 90 - Aplicações Diretas
Elemento de despesa: 36 - Outros Serviços de Terceiros – Pessoa Física

Fonte de recurso	Valores previstos:	Global	2018	2019	2020	2021	Total
1 - Recursos Próprios		0,00	5.000,00	5.337,50	5.703,12	6.093,78	22.134,40
Total:		**0,00**	**5.000,00**	**5.337,50**	**5.703,12**	**6.093,78**	**22.134,40**

Despesa PPA: **352 - 3 . 3002 . 8 . 244 . 801 . 2.77 . 0 . 339039**
Estrutura Organizacional
Unidade gestora: 3 - Fundo Municipal de Assistência Social de Afrânio
Órgão orçamentário: 3000 - SECRETARIA MUNICIPAL DE POLÍTICAS SOCIAIS
Unidade orçamentária: 3002 - FUNDO MUNICIPAL DE ASSISTÊNCIA SOCIAL
Classificação Funcional
Função: 8 - Assistência Social
Subfunção: 244 - Assistência Comunitária
Estrutura Programática
Programa: 801 - APOIO AS AÇÕES DAS POLÍTICAS SOCIAIS
Ação: 77 - MANUTENÇÃO DA COZINHA COMUNITÁRIA
Subação:
Natureza da Despesa
Categoria econômica: 3 - Despesas Correntes
Grupo de despesa: 3 - Outras Despesas Correntes
Modalidade de aplicação: 90 - Aplicações Diretas
Elemento de despesa: 39 - Outros Serviços de Terceiros – Pessoa Jurídica

Fonte de recurso	Valores previstos:	Global	2018	2019	2020	2021	Total
1 - Recursos Próprios		0,00	5.000,00	5.337,50	5.703,12	6.093,78	22.134,40
Total:		**0,00**	**5.000,00**	**5.337,50**	**5.703,12**	**6.093,78**	**22.134,40**

Despesa PPA por Programa e Ação

Ação: **2.78 CONVÊNIO COM A BEMFAM**
Tipo: 2 - Atividades
Objetivo: Garantir o pagamento das despesas com o convênio com a BENFAM
Produto: Convênio com a BENFAM
Sigla:

Indicador (unidade de medida): 1 - Programa de Apoio às Políticas Públicas e Áreas Especiais não é mensurado por indicador (1 - Não Aplica-se, NA, NA)
Método de cálculo: Não Aplica-se.
Método de avaliação: Não Aplica-se.

Despesa PPA: **353 - 3 . 3002 . 8 . 244 . 801 . 2.78 . 0 . 339041**
Estrutura Organizacional
Unidade gestora: 3 - Fundo Municipal de Assistência Social de Afrânio
Órgão orçamentário: 3000 - SECRETARIA MUNICIPAL DE POLÍTICAS SOCIAIS
Unidade orçamentária: 3002 - FUNDO MUNICIPAL DE ASSISTÊNCIA SOCIAL
Classificação Funcional
Função: 8 - Assistência Social
Subfunção: 244 - Assistência Comunitária
Estrutura Programática
Programa: 801 - APOIO AS AÇÕES DAS POLÍTICAS SOCIAIS
Ação: 78 - CONVÊNIO COM A BEMFAM
Subação:
Natureza da Despesa
Categoria econômica: 3 - Despesas Correntes
Grupo de despesa: 3 - Outras Despesas Correntes
Modalidade de aplicação: 90 - Aplicações Diretas
Elemento de despesa: 41 - Contribuições

Fonte de recurso	Valores previstos:	Global	2018	2019	2020	2021	Total
1 - Recursos Próprios		0,00	5.000,00	5.337,50	5.703,12	6.093,78	22.134,40
Total:		**0,00**	**5.000,00**	**5.337,50**	**5.703,12**	**6.093,78**	**22.134,40**

Ação: **2.95 CONTRIBUIÇÃO PARA ÓRGÃOS PREVIDENCIÁRIOS**
Tipo: 2 - Atividades
Objetivo: Garantir o pagamento das despesas com contribuições previdenciária dos servidores municipais
Produto: Contribuição Previdenciária
Sigla:

Indicador (unidade de medida): 1 - Programa de Apoio às Políticas Públicas e Áreas Especiais não é mensurado por indicador (1 - Não Aplica-se, NA, NA)
Método de cálculo: Não Aplica-se.
Método de avaliação: Não Aplica-se.

Despesa PPA: **413 - 3 . 3002 . 8 . 122 . 801 . 2.95 . 0 . 319013**
Estrutura Organizacional
Unidade gestora: 3 - Fundo Municipal de Assistência Social de Afrânio
Órgão orçamentário: 3000 - SECRETARIA MUNICIPAL DE POLÍTICAS SOCIAIS
Unidade orçamentária: 3002 - FUNDO MUNICIPAL DE ASSISTÊNCIA SOCIAL
Classificação Funcional
Função: 8 - Assistência Social
Subfunção: 122 - Administração Geral
Estrutura Programática
Programa: 801 - APOIO AS AÇÕES DAS POLÍTICAS SOCIAIS
Ação: 95 - CONTRIBUIÇÃO PARA ÓRGÃOS PREVIDENCIÁRIOS
Subação:
Natureza da Despesa
Categoria econômica: 3 - Despesas Correntes
Grupo de despesa: 1 - Pessoal e Encargos Sociais
Modalidade de aplicação: 90 - Aplicações Diretas
Elemento de despesa: 13 - Obrigações Patronais

Fonte de recurso	Valores previstos:	Global	2018	2019	2020	2021	Total
1 - Recursos Próprios		0,00	20.000,00	21.350,00	22.812,48	24.375,13	88.537,61
Total:		**0,00**	**20.000,00**	**21.350,00**	**22.812,48**	**24.375,13**	**88.537,61**

Despesa PPA por Programa e Ação

Despesa PPA: **414 - 3 . 3002 . 8 . 122 . 801 . 2.95 . 0 . 319113**
Estrutura Organizacional
Unidade gestora: 3 - Fundo Municipal de Assistência Social de Afrânio
Órgão orçamentário: 3000 - SECRETARIA MUNICIPAL DE POLÍTICAS SOCIAIS
Unidade orçamentária: 3002 - FUNDO MUNICIPAL DE ASSISTÊNCIA SOCIAL
Classificação Funcional
Função: 8 - Assistência Social
Subfunção: 122 - Administração Geral
Estrutura Programática
Programa: 801 - APOIO AS AÇÕES DAS POLÍTICAS SOCIAIS
Ação: 95 - CONTRIBUIÇÃO PARA ÓRGÃOS PREVIDENCIÁRIOS
Subação:
Natureza da Despesa
Categoria econômica: 3 - Despesas Correntes
Grupo de despesa: 1 - Pessoal e Encargos Sociais
Modalidade de aplicação: 91 - Aplicação Direta Decorrente de Operação entre Órgãos, Fundos e Entidades Integrantes dos Orçamentos Fiscal e da Seguridade Social
Elemento de despesa: 13 - Obrigações Patronais

Fonte de recurso	Valores previstos:	Global	2018	2019	2020	2021	Total
1 - Recursos Próprios		0,00	20.000,00	21.350,00	22.812,48	24.375,13	88.537,61
Total:		**0,00**	**20.000,00**	**21.350,00**	**22.812,48**	**24.375,13**	**88.537,61**

Ação: **2.115 MANUTENÇÃO DAS ATIVIDADES DO FUNDO MUNICIPAL DOS DIREITOS DA CRIANÇA E DO ADOLESCENTE**
Tipo: 2 - Atividades
Objetivo: Coordenar o processo de planejamento e monitoramento das ações do fundo municipal dos direitos da criança e do adolescente e executar as atividades de suporte administrativo á gestão dos seus programas finalísticos.
Produto: Manutenção
Sigla: .
Indicador (unidade de medida): 1 - Programa de Apoio às Políticas Públicas e Áreas Especiais não é mensurado por indicador (1 - Não Aplica-se, NA, NA)
Método de cálculo: Não Aplica-se.
Método de avaliação: Não Aplica-se.

Despesa PPA: **556 - 4 . 6001 . 8 . 243 . 801 . 2.115 . 0 . 319004**
Estrutura Organizacional
Unidade gestora: 4 - Fundo Municipal dos Direitos da Criança e do Adolescente de Afrânio
Órgão orçamentário: 6000 - FUNDO MUNICIPAL DO DIREITO DA CRIANÇA E ADOLESCENTE
Unidade orçamentária: 6001 - FUNDO MUNICIPAL DO DIREITO DA CRIANÇA E ADOLESCENTE
Classificação Funcional
Função: 8 - Assistência Social
Subfunção: 243 - Assistência à Criança e ao Adolescente
Estrutura Programática
Programa: 801 - APOIO AS AÇÕES DAS POLÍTICAS SOCIAIS
Ação: 115 - MANUTENÇÃO DAS ATIVIDADES DO FUNDO MUNICIPAL DOS DIREITOS DA CRIANÇA E DO ADOLESCENTE
Subação:
Natureza da Despesa
Categoria econômica: 3 - Despesas Correntes
Grupo de despesa: 1 - Pessoal e Encargos Sociais
Modalidade de aplicação: 90 - Aplicações Diretas
Elemento de despesa: 4 - Contratação por Tempo Determinado

Fonte de recurso	Valores previstos:	Global	2018	2019	2020	2021	Total
1 - Recursos Próprios		0,00	30.000,00	32.025,00	34.218,71	36.562,69	132.806,40
Total:		**0,00**	**30.000,00**	**32.025,00**	**34.218,71**	**36.562,69**	**132.806,40**

Despesa PPA: **557 - 4 . 6001 . 8 . 243 . 801 . 2.115 . 0 . 319011**
Estrutura Organizacional
Unidade gestora: 4 - Fundo Municipal dos Direitos da Criança e do Adolescente de Afrânio
Órgão orçamentário: 6000 - FUNDO MUNICIPAL DO DIREITO DA CRIANÇA E ADOLESCENTE
Unidade orçamentária: 6001 - FUNDO MUNICIPAL DO DIREITO DA CRIANÇA E ADOLESCENTE
Classificação Funcional
Função: 8 - Assistência Social
Subfunção: 243 - Assistência à Criança e ao Adolescente

Despesa PPA por Programa e Ação

Estrutura Programática
Programa: 801 - APOIO AS AÇÕES DAS POLÍTICAS SOCIAIS
Ação: 115 - MANUTENÇÃO DAS ATIVIDADES DO FUNDO MUNICIPAL DOS DIREITOS DA CRIANÇA E DO ADOLESCENTE
Subação:
Natureza da Despesa
Categoria econômica: 3 - Despesas Correntes
Grupo de despesa: 1 - Pessoal e Encargos Sociais
Modalidade de aplicação: 90 - Aplicações Diretas
Elemento de despesa: 11 - Vencimentos e Vantagens Fixas – Pessoal Civil

Fonte de recurso	Valores previstos:	Global	2018	2019	2020	2021	Total
1 - Recursos Próprios		0,00	30.000,00	32.025,00	34.218,71	36.562,69	132.806,40
Total:		**0,00**	**30.000,00**	**32.025,00**	**34.218,71**	**36.562,69**	**132.806,40**

Despesa PPA: **558 - 4 . 6001 . 8 . 243 . 801 . 2.115 . 0 . 319016**
Estrutura Organizacional
Unidade gestora: 4 - Fundo Municipal dos Direitos da Criança e do Adolescente de Afrânio
Órgão orçamentário: 6000 - FUNDO MUNICIPAL DO DIREITO DA CRIANÇA E ADOLESCENTE
Unidade orçamentária: 6001 - FUNDO MUNICIPAL DO DIREITO DA CRIANÇA E ADOLESCENTE
Classificação Funcional
Função: 8 - Assistência Social
Subfunção: 243 - Assistência à Criança e ao Adolescente
Estrutura Programática
Programa: 801 - APOIO AS AÇÕES DAS POLÍTICAS SOCIAIS
Ação: 115 - MANUTENÇÃO DAS ATIVIDADES DO FUNDO MUNICIPAL DOS DIREITOS DA CRIANÇA E DO ADOLESCENTE
Subação:
Natureza da Despesa
Categoria econômica: 3 - Despesas Correntes
Grupo de despesa: 1 - Pessoal e Encargos Sociais
Modalidade de aplicação: 90 - Aplicações Diretas
Elemento de despesa: 16 - Outras Despesas Variáveis – Pessoal Civil

Fonte de recurso	Valores previstos:	Global	2018	2019	2020	2021	Total
1 - Recursos Próprios		0,00	5.000,00	5.337,50	5.703,12	6.093,78	22.134,40
Total:		**0,00**	**5.000,00**	**5.337,50**	**5.703,12**	**6.093,78**	**22.134,40**

Despesa PPA: **559 - 4 . 6001 . 8 . 243 . 801 . 2.115 . 0 . 339014**
Estrutura Organizacional
Unidade gestora: 4 - Fundo Municipal dos Direitos da Criança e do Adolescente de Afrânio
Órgão orçamentário: 6000 - FUNDO MUNICIPAL DO DIREITO DA CRIANÇA E ADOLESCENTE
Unidade orçamentária: 6001 - FUNDO MUNICIPAL DO DIREITO DA CRIANÇA E ADOLESCENTE
Classificação Funcional
Função: 8 - Assistência Social
Subfunção: 243 - Assistência à Criança e ao Adolescente
Estrutura Programática
Programa: 801 - APOIO AS AÇÕES DAS POLÍTICAS SOCIAIS
Ação: 115 - MANUTENÇÃO DAS ATIVIDADES DO FUNDO MUNICIPAL DOS DIREITOS DA CRIANÇA E DO ADOLESCENTE
Subação:
Natureza da Despesa
Categoria econômica: 3 - Despesas Correntes
Grupo de despesa: 3 - Outras Despesas Correntes
Modalidade de aplicação: 90 - Aplicações Diretas
Elemento de despesa: 14 - Diárias – Civil

Fonte de recurso	Valores previstos:	Global	2018	2019	2020	2021	Total
1 - Recursos Próprios		0,00	5.000,00	5.337,50	5.703,12	6.093,78	22.134,40
Total:		**0,00**	**5.000,00**	**5.337,50**	**5.703,12**	**6.093,78**	**22.134,40**

Despesa PPA: **560 - 4 . 6001 . 8 . 243 . 801 . 2.115 . 0 . 339030**
Estrutura Organizacional
Unidade gestora: 4 - Fundo Municipal dos Direitos da Criança e do Adolescente de Afrânio
Órgão orçamentário: 6000 - FUNDO MUNICIPAL DO DIREITO DA CRIANÇA E ADOLESCENTE
Unidade orçamentária: 6001 - FUNDO MUNICIPAL DO DIREITO DA CRIANÇA E ADOLESCENTE
Classificação Funcional
Função: 8 - Assistência Social
Subfunção: 243 - Assistência à Criança e ao Adolescente

Despesa PPA por Programa e Ação

Estrutura Programática
Programa: 801 - APOIO AS AÇÕES DAS POLÍTICAS SOCIAIS
Ação: 115 - MANUTENÇÃO DAS ATIVIDADES DO FUNDO MUNICIPAL DOS DIREITOS DA CRIANÇA E DO ADOLESCENTE
Subação:
Natureza da Despesa
Categoria econômica: 3 - Despesas Correntes
Grupo de despesa: 3 - Outras Despesas Correntes
Modalidade de aplicação: 90 - Aplicações Diretas
Elemento de despesa: 30 - Material de Consumo

Fonte de recurso	Valores previstos:	Global	2018	2019	2020	2021	Total
1 - Recursos Próprios		0,00	5.000,00	5.337,50	5.703,12	6.093,78	22.134,40
Total:		**0,00**	**5.000,00**	**5.337,50**	**5.703,12**	**6.093,78**	**22.134,40**

Despesa PPA: **561 - 4 . 6001 . 8 . 243 . 801 . 2.115 . 0 . 339033**
Estrutura Organizacional
Unidade gestora: 4 - Fundo Municipal dos Direitos da Criança e do Adolescente de Afrânio
Órgão orçamentário: 6000 - FUNDO MUNICIPAL DO DIREITO DA CRIANÇA E ADOLESCENTE
Unidade orçamentária: 6001 - FUNDO MUNICIPAL DO DIREITO DA CRIANÇA E ADOLESCENTE
Classificação Funcional
Função: 8 - Assistência Social
Subfunção: 243 - Assistência à Criança e ao Adolescente
Estrutura Programática
Programa: 801 - APOIO AS AÇÕES DAS POLÍTICAS SOCIAIS
Ação: 115 - MANUTENÇÃO DAS ATIVIDADES DO FUNDO MUNICIPAL DOS DIREITOS DA CRIANÇA E DO ADOLESCENTE
Subação:
Natureza da Despesa
Categoria econômica: 3 - Despesas Correntes
Grupo de despesa: 3 - Outras Despesas Correntes
Modalidade de aplicação: 90 - Aplicações Diretas
Elemento de despesa: 33 - Passagens e Despesas com Locomoção

Fonte de recurso	Valores previstos:	Global	2018	2019	2020	2021	Total
1 - Recursos Próprios		0,00	5.000,00	5.337,50	5.703,12	6.093,78	22.134,40
Total:		**0,00**	**5.000,00**	**5.337,50**	**5.703,12**	**6.093,78**	**22.134,40**

Despesa PPA: **562 - 4 . 6001 . 8 . 243 . 801 . 2.115 . 0 . 339035**
Estrutura Organizacional
Unidade gestora: 4 - Fundo Municipal dos Direitos da Criança e do Adolescente de Afrânio
Órgão orçamentário: 6000 - FUNDO MUNICIPAL DO DIREITO DA CRIANÇA E ADOLESCENTE
Unidade orçamentária: 6001 - FUNDO MUNICIPAL DO DIREITO DA CRIANÇA E ADOLESCENTE
Classificação Funcional
Função: 8 - Assistência Social
Subfunção: 243 - Assistência à Criança e ao Adolescente
Estrutura Programática
Programa: 801 - APOIO AS AÇÕES DAS POLÍTICAS SOCIAIS
Ação: 115 - MANUTENÇÃO DAS ATIVIDADES DO FUNDO MUNICIPAL DOS DIREITOS DA CRIANÇA E DO ADOLESCENTE
Subação:
Natureza da Despesa
Categoria econômica: 3 - Despesas Correntes
Grupo de despesa: 3 - Outras Despesas Correntes
Modalidade de aplicação: 90 - Aplicações Diretas
Elemento de despesa: 35 - Serviços de Consultoria

Fonte de recurso	Valores previstos:	Global	2018	2019	2020	2021	Total
1 - Recursos Próprios		0,00	20.000,00	21.350,00	22.812,48	24.375,13	88.537,61
Total:		**0,00**	**20.000,00**	**21.350,00**	**22.812,48**	**24.375,13**	**88.537,61**

Despesa PPA: **563 - 4 . 6001 . 8 . 243 . 801 . 2.115 . 0 . 339036**
Estrutura Organizacional
Unidade gestora: 4 - Fundo Municipal dos Direitos da Criança e do Adolescente de Afrânio
Órgão orçamentário: 6000 - FUNDO MUNICIPAL DO DIREITO DA CRIANÇA E ADOLESCENTE
Unidade orçamentária: 6001 - FUNDO MUNICIPAL DO DIREITO DA CRIANÇA E ADOLESCENTE
Classificação Funcional
Função: 8 - Assistência Social
Subfunção: 243 - Assistência à Criança e ao Adolescente

Despesa PPA por Programa e Ação

Estrutura Programática
Programa: 801 - APOIO AS AÇÕES DAS POLÍTICAS SOCIAIS
Ação: 115 - MANUTENÇÃO DAS ATIVIDADES DO FUNDO MUNICIPAL DOS DIREITOS DA CRIANÇA E DO ADOLESCENTE
Subação:
Natureza da Despesa
Categoria econômica: 3 - Despesas Correntes
Grupo de despesa: 3 - Outras Despesas Correntes
Modalidade de aplicação: 90 - Aplicações Diretas
Elemento de despesa: 36 - Outros Serviços de Terceiros – Pessoa Física

Fonte de recurso	Valores previstos:	Global	2018	2019	2020	2021	Total
1 - Recursos Próprios		0,00	20.000,00	21.350,00	22.812,48	24.375,13	88.537,61
Total:		**0,00**	**20.000,00**	**21.350,00**	**22.812,48**	**24.375,13**	**88.537,61**

Despesa PPA: **564 - 4 . 6001 . 8 . 243 . 801 . 2.115 . 0 . 339039**
Estrutura Organizacional
Unidade gestora: 4 - Fundo Municipal dos Direitos da Criança e do Adolescente de Afrânio
Órgão orçamentário: 6000 - FUNDO MUNICIPAL DO DIREITO DA CRIANÇA E ADOLESCENTE
Unidade orçamentária: 6001 - FUNDO MUNICIPAL DO DIREITO DA CRIANÇA E ADOLESCENTE
Classificação Funcional
Função: 8 - Assistência Social
Subfunção: 243 - Assistência à Criança e ao Adolescente
Estrutura Programática
Programa: 801 - APOIO AS AÇÕES DAS POLÍTICAS SOCIAIS
Ação: 115 - MANUTENÇÃO DAS ATIVIDADES DO FUNDO MUNICIPAL DOS DIREITOS DA CRIANÇA E DO ADOLESCENTE
Subação:
Natureza da Despesa
Categoria econômica: 3 - Despesas Correntes
Grupo de despesa: 3 - Outras Despesas Correntes
Modalidade de aplicação: 90 - Aplicações Diretas
Elemento de despesa: 39 - Outros Serviços de Terceiros – Pessoa Jurídica

Fonte de recurso	Valores previstos:	Global	2018	2019	2020	2021	Total
1 - Recursos Próprios		0,00	10.000,00	10.675,00	11.406,24	12.187,57	44.268,81
Total:		**0,00**	**10.000,00**	**10.675,00**	**11.406,24**	**12.187,57**	**44.268,81**

Despesa PPA: **565 - 4 . 6001 . 8 . 243 . 801 . 2.115 . 0 . 339043**
Estrutura Organizacional
Unidade gestora: 4 - Fundo Municipal dos Direitos da Criança e do Adolescente de Afrânio
Órgão orçamentário: 6000 - FUNDO MUNICIPAL DO DIREITO DA CRIANÇA E ADOLESCENTE
Unidade orçamentária: 6001 - FUNDO MUNICIPAL DO DIREITO DA CRIANÇA E ADOLESCENTE
Classificação Funcional
Função: 8 - Assistência Social
Subfunção: 243 - Assistência à Criança e ao Adolescente
Estrutura Programática
Programa: 801 - APOIO AS AÇÕES DAS POLÍTICAS SOCIAIS
Ação: 115 - MANUTENÇÃO DAS ATIVIDADES DO FUNDO MUNICIPAL DOS DIREITOS DA CRIANÇA E DO ADOLESCENTE
Subação:
Natureza da Despesa
Categoria econômica: 3 - Despesas Correntes
Grupo de despesa: 3 - Outras Despesas Correntes
Modalidade de aplicação: 90 - Aplicações Diretas
Elemento de despesa: 43 - Subvenções Sociais

Fonte de recurso	Valores previstos:	Global	2018	2019	2020	2021	Total
1 - Recursos Próprios		0,00	10.000,00	10.675,00	11.406,24	12.187,57	44.268,81
Total:		**0,00**	**10.000,00**	**10.675,00**	**11.406,24**	**12.187,57**	**44.268,81**

Ação: **2.116 CONTRIBUIÇÕES PARA ÓRGÃOS PREVIDENCIÁRIOS**
Tipo: 2 - Atividades
Objetivo: Garantir o pagamento das despesas com contribuições previdenciária dos servidores municipais
Produto: Contribuições Previdenciárias
Sigla:

Indicador (unidade de medida): 1 - Programa de Apoio às Políticas Públicas e Áreas Especiais não é mensurado por indicador (1 - Não Aplica-se, NA, NA)
Método de cálculo: Não Aplica-se.
Método de avaliação: Não Aplica-se.

Despesa PPA por Programa e Ação

Despesa PPA: **566 - 4 . 6001 . 8 . 243 . 801 . 2.116 . 0 . 319013**
Estrutura Organizacional
Unidade gestora: 4 - Fundo Municipal dos Direitos da Criança e do Adolescente de Afrânio
Órgão orçamentário: 6000 - FUNDO MUNICIPAL DO DIREITO DA CRIANÇA E ADOLESCENTE
Unidade orçamentária: 6001 - FUNDO MUNICIPAL DO DIREITO DA CRIANÇA E ADOLESCENTE
Classificação Funcional
Função: 8 - Assistência Social
Subfunção: 243 - Assistência à Criança e ao Adolescente
Estrutura Programática
Programa: 801 - APOIO AS AÇÕES DAS POLÍTICAS SOCIAIS
Ação: 116 - CONTRIBUIÇÕES PARA ÓRGÃOS PREVIDENCIÁRIOS
Subação:
Natureza da Despesa
Categoria econômica: 3 - Despesas Correntes
Grupo de despesa: 1 - Pessoal e Encargos Sociais
Modalidade de aplicação: 90 - Aplicações Diretas
Elemento de despesa: 13 - Obrigações Patronais

Fonte de recurso	Valores previstos:	Global	2018	2019	2020	2021	Total
1 - Recursos Próprios		0,00	10.000,00	10.675,00	11.406,24	12.187,57	44.268,81
Total:		**0,00**	**10.000,00**	**10.675,00**	**11.406,24**	**12.187,57**	**44.268,81**

Despesa PPA: **567 - 4 . 6001 . 8 . 243 . 801 . 2.116 . 0 . 319113**
Estrutura Organizacional
Unidade gestora: 4 - Fundo Municipal dos Direitos da Criança e do Adolescente de Afrânio
Órgão orçamentário: 6000 - FUNDO MUNICIPAL DO DIREITO DA CRIANÇA E ADOLESCENTE
Unidade orçamentária: 6001 - FUNDO MUNICIPAL DO DIREITO DA CRIANÇA E ADOLESCENTE
Classificação Funcional
Função: 8 - Assistência Social
Subfunção: 243 - Assistência à Criança e ao Adolescente
Estrutura Programática
Programa: 801 - APOIO AS AÇÕES DAS POLÍTICAS SOCIAIS
Ação: 116 - CONTRIBUIÇÕES PARA ÓRGÃOS PREVIDENCIÁRIOS
Subação:
Natureza da Despesa
Categoria econômica: 3 - Despesas Correntes
Grupo de despesa: 1 - Pessoal e Encargos Sociais
Modalidade de aplicação: 91 - Aplicação Direta Decorrente de Operação entre Órgãos, Fundos e Entidades Integrantes dos Orçamentos Fiscal e da Seguridade Social
Elemento de despesa: 13 - Obrigações Patronais

Fonte de recurso	Valores previstos:	Global	2018	2019	2020	2021	Total
1 - Recursos Próprios		0,00	10.000,00	10.675,00	11.406,24	12.187,57	44.268,81
Total:		**0,00**	**10.000,00**	**10.675,00**	**11.406,24**	**12.187,57**	**44.268,81**

Despesa PPA por Programa e Ação

Programa: **802 - BLOCO DE FINANCIAMENTO DA PROTEÇÃO SOCIAL BÁSICA**
Objetivo: O programa de Fortalecimento da rede de Proteção Social Básica atuará fortemente na prevenção de situações de risco por meio do desenvolvimento de potencialidades dos indivíduos e o fortalecimento de vínculos familiares e comunitários.
Problema: Prevenção de situações de risco por meio do desenvolvimento de potencialidades dos indivíduos e o fortalecimento de vínculos familiares e comunitários.
Justificativa: Esse programa destina-se à população que vive em situação de fragilidade decorrente da pobreza, ausência de renda, acesso precário ou nulo aos serviços públicos ou fragilização de vínculos afetivos.
Público alvo: Pessoas em situação de vulnerabilidade social
Tipo: 1 - Finalístico
Responsável: 1 - RAFAEL ANTONIO CAVALCANTI
Horizonte temporal: Contínuo
Fonte de financiamento: (X) Seguridade Social ( ) Fiscal
Macro objetivo: Priorizar ações assistênciais direcionadas às crianças, aos adolescentes e aos idosos
Indicador (unidade de medida): 20 - Número de pessoas beneficiadas (5 - Unidade , UND)

Ação: **2.79 MANUTENÇÃO DOS SERVIÇOS DE CONVIVÊNCIA E FORTALECIMENTO DE VÍNCULOS**
Tipo: 2 - Atividades
Objetivo: Garantir o pagamento das despesas com a manutenção dos serviços de convivência e fortalecimento de vínculos
Produto: Manutenção
Sigla:
Indicador (unidade de medida): 20 - Número de pessoas beneficiadas (5 - Unidade , UND)
Método de cálculo:
Método de avaliação:

Despesa PPA: **355 - 3 . 3002 . 8 . 244 . 802 . 2.79 . 0 . 319004**
Estrutura Organizacional
Unidade gestora: 3 - Fundo Municipal de Assistência Social de Afrânio
Órgão orçamentário: 3000 - SECRETARIA MUNICIPAL DE POLÍTICAS SOCIAIS
Unidade orçamentária: 3002 - FUNDO MUNICIPAL DE ASSISTÊNCIA SOCIAL
Classificação Funcional
Função: 8 - Assistência Social
Subfunção: 244 - Assistência Comunitária
Estrutura Programática
Programa: 802 - BLOCO DE FINANCIAMENTO DA PROTEÇÃO SOCIAL BÁSICA
Ação: 79 - MANUTENÇÃO DOS SERVIÇOS DE CONVIVÊNCIA E FORTALECIMENTO DE VÍNCULOS
Subação:
Natureza da Despesa
Categoria econômica: 3 - Despesas Correntes
Grupo de despesa: 1 - Pessoal e Encargos Sociais
Modalidade de aplicação: 90 - Aplicações Diretas
Elemento de despesa: 4 - Contratação por Tempo Determinado

Fonte de recurso	Valores previstos:	Global	2018	2019	2020	2021	Total
1 - Recursos Próprios		0,00	5.000,00	5.337,50	5.703,12	6.093,78	22.134,40
25 - Recursos do FNAS		0,00	20.000,00	21.350,00	22.812,48	24.375,13	88.537,61
Total:		**0,00**	**25.000,00**	**26.687,50**	**28.515,60**	**30.468,91**	**110.672,01**

Despesa PPA: **356 - 3 . 3002 . 8 . 244 . 802 . 2.79 . 0 . 319011**
Estrutura Organizacional
Unidade gestora: 3 - Fundo Municipal de Assistência Social de Afrânio
Órgão orçamentário: 3000 - SECRETARIA MUNICIPAL DE POLÍTICAS SOCIAIS
Unidade orçamentária: 3002 - FUNDO MUNICIPAL DE ASSISTÊNCIA SOCIAL
Classificação Funcional
Função: 8 - Assistência Social
Subfunção: 244 - Assistência Comunitária
Estrutura Programática
Programa: 802 - BLOCO DE FINANCIAMENTO DA PROTEÇÃO SOCIAL BÁSICA
Ação: 79 - MANUTENÇÃO DOS SERVIÇOS DE CONVIVÊNCIA E FORTALECIMENTO DE VÍNCULOS
Subação:

Despesa PPA por Programa e Ação

Natureza da Despesa
Categoria econômica: 3 - Despesas Correntes
Grupo de despesa: 1 - Pessoal e Encargos Sociais
Modalidade de aplicação: 90 - Aplicações Diretas
Elemento de despesa: 11 - Vencimentos e Vantagens Fixas – Pessoal Civil

Fonte de recurso	Valores previstos:	Global	2018	2019	2020	2021	Total
1 - Recursos Próprios		0,00	5.000,00	5.337,50	5.703,12	6.093,78	22.134,40
25 - Recursos do FNAS		0,00	20.000,00	21.350,00	22.812,48	24.375,13	88.537,61
Total:		**0,00**	**25.000,00**	**26.687,50**	**28.515,60**	**30.468,91**	**110.672,01**

Despesa PPA: **357 - 3 . 3002 . 8 . 244 . 802 . 2.79 . 0 . 339014**
Estrutura Organizacional
Unidade gestora: 3 - Fundo Municipal de Assistência Social de Afrânio
Órgão orçamentário: 3000 - SECRETARIA MUNICIPAL DE POLÍTICAS SOCIAIS
Unidade orçamentária: 3002 - FUNDO MUNICIPAL DE ASSISTÊNCIA SOCIAL
Classificação Funcional
Função: 8 - Assistência Social
Subfunção: 244 - Assistência Comunitária
Estrutura Programática
Programa: 802 - BLOCO DE FINANCIAMENTO DA PROTEÇÃO SOCIAL BÁSICA
Ação: 79 - MANUTENÇÃO DOS SERVIÇOS DE CONVIVÊNCIA E FORTALECIMENTO DE VÍNCULOS
Subação:
Natureza da Despesa
Categoria econômica: 3 - Despesas Correntes
Grupo de despesa: 3 - Outras Despesas Correntes
Modalidade de aplicação: 90 - Aplicações Diretas
Elemento de despesa: 14 - Diárias – Civil

Fonte de recurso	Valores previstos:	Global	2018	2019	2020	2021	Total
1 - Recursos Próprios		0,00	1.000,00	1.067,50	1.140,62	1.218,75	4.426,87
25 - Recursos do FNAS		0,00	5.000,00	5.337,50	5.703,12	6.093,78	22.134,40
Total:		**0,00**	**6.000,00**	**6.405,00**	**6.843,74**	**7.312,53**	**26.561,27**

Despesa PPA: **358 - 3 . 3002 . 8 . 244 . 802 . 2.79 . 0 . 339030**
Estrutura Organizacional
Unidade gestora: 3 - Fundo Municipal de Assistência Social de Afrânio
Órgão orçamentário: 3000 - SECRETARIA MUNICIPAL DE POLÍTICAS SOCIAIS
Unidade orçamentária: 3002 - FUNDO MUNICIPAL DE ASSISTÊNCIA SOCIAL
Classificação Funcional
Função: 8 - Assistência Social
Subfunção: 244 - Assistência Comunitária
Estrutura Programática
Programa: 802 - BLOCO DE FINANCIAMENTO DA PROTEÇÃO SOCIAL BÁSICA
Ação: 79 - MANUTENÇÃO DOS SERVIÇOS DE CONVIVÊNCIA E FORTALECIMENTO DE VÍNCULOS
Subação:
Natureza da Despesa
Categoria econômica: 3 - Despesas Correntes
Grupo de despesa: 3 - Outras Despesas Correntes
Modalidade de aplicação: 90 - Aplicações Diretas
Elemento de despesa: 30 - Material de Consumo

Fonte de recurso	Valores previstos:	Global	2018	2019	2020	2021	Total
1 - Recursos Próprios		0,00	10.000,00	10.675,00	11.406,24	12.187,57	44.268,81
25 - Recursos do FNAS		0,00	50.000,00	53.375,00	57.031,19	60.937,83	221.344,02
Total:		**0,00**	**60.000,00**	**64.050,00**	**68.437,43**	**73.125,40**	**265.612,83**

Despesa PPA: **359 - 3 . 3002 . 8 . 244 . 802 . 2.79 . 0 . 339033**
Estrutura Organizacional
Unidade gestora: 3 - Fundo Municipal de Assistência Social de Afrânio
Órgão orçamentário: 3000 - SECRETARIA MUNICIPAL DE POLÍTICAS SOCIAIS
Unidade orçamentária: 3002 - FUNDO MUNICIPAL DE ASSISTÊNCIA SOCIAL
Classificação Funcional
Função: 8 - Assistência Social
Subfunção: 244 - Assistência Comunitária
Estrutura Programática
Programa: 802 - BLOCO DE FINANCIAMENTO DA PROTEÇÃO SOCIAL BÁSICA
Ação: 79 - MANUTENÇÃO DOS SERVIÇOS DE CONVIVÊNCIA E FORTALECIMENTO DE VÍNCULOS
Subação:

Despesa PPA por Programa e Ação

Natureza da Despesa
Categoria econômica: 3 - Despesas Correntes
Grupo de despesa: 3 - Outras Despesas Correntes
Modalidade de aplicação: 90 - Aplicações Diretas
Elemento de despesa: 33 - Passagens e Despesas com Locomoção

Fonte de recurso	Valores previstos:	Global	2018	2019	2020	2021	Total
1 - Recursos Próprios		0,00	1.000,00	1.067,50	1.140,62	1.218,75	4.426,87
25 - Recursos do FNAS		0,00	5.000,00	5.337,50	5.703,12	6.093,78	22.134,40
Total:		**0,00**	**6.000,00**	**6.405,00**	**6.843,74**	**7.312,53**	**26.561,27**

Despesa PPA: **360 - 3 . 3002 . 8 . 244 . 802 . 2.79 . 0 . 339036**
Estrutura Organizacional
Unidade gestora: 3 - Fundo Municipal de Assistência Social de Afrânio
Órgão orçamentário: 3000 - SECRETARIA MUNICIPAL DE POLÍTICAS SOCIAIS
Unidade orçamentária: 3002 - FUNDO MUNICIPAL DE ASSISTÊNCIA SOCIAL
Classificação Funcional
Função: 8 - Assistência Social
Subfunção: 244 - Assistência Comunitária
Estrutura Programática
Programa: 802 - BLOCO DE FINANCIAMENTO DA PROTEÇÃO SOCIAL BÁSICA
Ação: 79 - MANUTENÇÃO DOS SERVIÇOS DE CONVIVÊNCIA E FORTALECIMENTO DE VÍNCULOS
Subação:
Natureza da Despesa
Categoria econômica: 3 - Despesas Correntes
Grupo de despesa: 3 - Outras Despesas Correntes
Modalidade de aplicação: 90 - Aplicações Diretas
Elemento de despesa: 36 - Outros Serviços de Terceiros – Pessoa Física

Fonte de recurso	Valores previstos:	Global	2018	2019	2020	2021	Total
1 - Recursos Próprios		0,00	10.000,00	10.675,00	11.406,24	12.187,57	44.268,81
25 - Recursos do FNAS		0,00	50.000,00	53.375,00	57.031,19	60.937,83	221.344,02
Total:		**0,00**	**60.000,00**	**64.050,00**	**68.437,43**	**73.125,40**	**265.612,83**

Despesa PPA: **361 - 3 . 3002 . 8 . 244 . 802 . 2.79 . 0 . 339039**
Estrutura Organizacional
Unidade gestora: 3 - Fundo Municipal de Assistência Social de Afrânio
Órgão orçamentário: 3000 - SECRETARIA MUNICIPAL DE POLÍTICAS SOCIAIS
Unidade orçamentária: 3002 - FUNDO MUNICIPAL DE ASSISTÊNCIA SOCIAL
Classificação Funcional
Função: 8 - Assistência Social
Subfunção: 244 - Assistência Comunitária
Estrutura Programática
Programa: 802 - BLOCO DE FINANCIAMENTO DA PROTEÇÃO SOCIAL BÁSICA
Ação: 79 - MANUTENÇÃO DOS SERVIÇOS DE CONVIVÊNCIA E FORTALECIMENTO DE VÍNCULOS
Subação:
Natureza da Despesa
Categoria econômica: 3 - Despesas Correntes
Grupo de despesa: 3 - Outras Despesas Correntes
Modalidade de aplicação: 90 - Aplicações Diretas
Elemento de despesa: 39 - Outros Serviços de Terceiros – Pessoa Jurídica

Fonte de recurso	Valores previstos:	Global	2018	2019	2020	2021	Total
1 - Recursos Próprios		0,00	5.000,00	5.337,50	5.703,12	6.093,78	22.134,40
25 - Recursos do FNAS		0,00	20.000,00	21.350,00	22.812,48	24.375,13	88.537,61
Total:		**0,00**	**25.000,00**	**26.687,50**	**28.515,60**	**30.468,91**	**110.672,01**

Despesa PPA: **362 - 3 . 3002 . 8 . 244 . 802 . 2.79 . 0 . 339048**
Estrutura Organizacional
Unidade gestora: 3 - Fundo Municipal de Assistência Social de Afrânio
Órgão orçamentário: 3000 - SECRETARIA MUNICIPAL DE POLÍTICAS SOCIAIS
Unidade orçamentária: 3002 - FUNDO MUNICIPAL DE ASSISTÊNCIA SOCIAL
Classificação Funcional
Função: 8 - Assistência Social
Subfunção: 244 - Assistência Comunitária
Estrutura Programática
Programa: 802 - BLOCO DE FINANCIAMENTO DA PROTEÇÃO SOCIAL BÁSICA
Ação: 79 - MANUTENÇÃO DOS SERVIÇOS DE CONVIVÊNCIA E FORTALECIMENTO DE VÍNCULOS
Subação:

Despesa PPA por Programa e Ação

Natureza da Despesa
Categoria econômica: 3 - Despesas Correntes
Grupo de despesa: 3 - Outras Despesas Correntes
Modalidade de aplicação: 90 - Aplicações Diretas
Elemento de despesa: 48 - Outros Auxílios Financeiros a Pessoas Físicas

Fonte de recurso	Valores previstos:	Global	2018	2019	2020	2021	Total
1 - Recursos Próprios		0,00	1.000,00	1.067,50	1.140,62	1.218,75	4.426,87
25 - Recursos do FNAS		0,00	2.000,00	2.135,00	2.281,25	2.437,52	8.853,77
Total:		**0,00**	**3.000,00**	**3.202,50**	**3.421,87**	**3.656,27**	**13.280,64**

Ação: **2.80 MANUTENÇÃO DA PROTEÇÃO SOCIAL BÁSICA NO DOMICÍLIO PARA PESSOAS COM DEFICIÊNCIA E IDOSAS**
Tipo: 2 - Atividades
Objetivo: Garantir o pagamento das despesas com a manutenção da proteção básica no domicílio para pessoas com deficiência e idosas
Produto: Manutenção
Sigla:

Indicador (unidade de medida): 20 - Número de pessoas beneficiadas (5 - Unidade , UND)
Método de cálculo:
Método de avaliação:

Despesa PPA: **363 - 3 . 3002 . 8 . 244 . 802 . 2.80 . 0 . 339030**
Estrutura Organizacional
Unidade gestora: 3 - Fundo Municipal de Assistência Social de Afrânio
Órgão orçamentário: 3000 - SECRETARIA MUNICIPAL DE POLÍTICAS SOCIAIS
Unidade orçamentária: 3002 - FUNDO MUNICIPAL DE ASSISTÊNCIA SOCIAL
Classificação Funcional
Função: 8 - Assistência Social
Subfunção: 244 - Assistência Comunitária
Estrutura Programática
Programa: 802 - BLOCO DE FINANCIAMENTO DA PROTEÇÃO SOCIAL BÁSICA
Ação: 80 - MANUTENÇÃO DA PROTEÇÃO SOCIAL BÁSICA NO DOMICÍLIO PARA PESSOAS COM DEFICIÊNCIA E IDOSAS
Subação:
Natureza da Despesa
Categoria econômica: 3 - Despesas Correntes
Grupo de despesa: 3 - Outras Despesas Correntes
Modalidade de aplicação: 90 - Aplicações Diretas
Elemento de despesa: 30 - Material de Consumo

Fonte de recurso	Valores previstos:	Global	2018	2019	2020	2021	Total
1 - Recursos Próprios		0,00	5.000,00	5.337,50	5.703,12	6.093,78	22.134,40
25 - Recursos do FNAS		0,00	10.000,00	10.675,00	11.406,24	12.187,57	44.268,81
Total:		**0,00**	**15.000,00**	**16.012,50**	**17.109,36**	**18.281,35**	**66.403,21**

Despesa PPA: **364 - 3 . 3002 . 8 . 244 . 802 . 2.80 . 0 . 339033**
Estrutura Organizacional
Unidade gestora: 3 - Fundo Municipal de Assistência Social de Afrânio
Órgão orçamentário: 3000 - SECRETARIA MUNICIPAL DE POLÍTICAS SOCIAIS
Unidade orçamentária: 3002 - FUNDO MUNICIPAL DE ASSISTÊNCIA SOCIAL
Classificação Funcional
Função: 8 - Assistência Social
Subfunção: 244 - Assistência Comunitária
Estrutura Programática
Programa: 802 - BLOCO DE FINANCIAMENTO DA PROTEÇÃO SOCIAL BÁSICA
Ação: 80 - MANUTENÇÃO DA PROTEÇÃO SOCIAL BÁSICA NO DOMICÍLIO PARA PESSOAS COM DEFICIÊNCIA E IDOSAS
Subação:
Natureza da Despesa
Categoria econômica: 3 - Despesas Correntes
Grupo de despesa: 3 - Outras Despesas Correntes
Modalidade de aplicação: 90 - Aplicações Diretas
Elemento de despesa: 33 - Passagens e Despesas com Locomoção

Fonte de recurso	Valores previstos:	Global	2018	2019	2020	2021	Total
1 - Recursos Próprios		0,00	1.000,00	1.067,50	1.140,62	1.218,75	4.426,87
25 - Recursos do FNAS		0,00	2.000,00	2.135,00	2.281,25	2.437,52	8.853,77
Total:		**0,00**	**3.000,00**	**3.202,50**	**3.421,87**	**3.656,27**	**13.280,64**

Despesa PPA por Programa e Ação

Despesa PPA: **365 - 3 . 3002 . 8 . 244 . 802 . 2.80 . 0 . 339036**
Estrutura Organizacional
Unidade gestora: 3 - Fundo Municipal de Assistência Social de Afrânio
Órgão orçamentário: 3000 - SECRETARIA MUNICIPAL DE POLÍTICAS SOCIAIS
Unidade orçamentária: 3002 - FUNDO MUNICIPAL DE ASSISTÊNCIA SOCIAL
Classificação Funcional
Função: 8 - Assistência Social
Subfunção: 244 - Assistência Comunitária
Estrutura Programática
Programa: 802 - BLOCO DE FINANCIAMENTO DA PROTEÇÃO SOCIAL BÁSICA
Ação: 80 - MANUTENÇÃO DA PROTEÇÃO SOCIAL BÁSICA NO DOMICÍLIO PARA PESSOAS COM DEFICIÊNCIA E IDOSAS
Subação:
Natureza da Despesa
Categoria econômica: 3 - Despesas Correntes
Grupo de despesa: 3 - Outras Despesas Correntes
Modalidade de aplicação: 90 - Aplicações Diretas
Elemento de despesa: 36 - Outros Serviços de Terceiros – Pessoa Física

Fonte de recurso	Valores previstos:	Global	2018	2019	2020	2021	Total
1 - Recursos Próprios		0,00	1.000,00	1.067,50	1.140,62	1.218,75	4.426,87
25 - Recursos do FNAS		0,00	5.000,00	5.337,50	5.703,12	6.093,78	22.134,40
Total:		**0,00**	**6.000,00**	**6.405,00**	**6.843,74**	**7.312,53**	**26.561,27**

Despesa PPA: **366 - 3 . 3002 . 8 . 244 . 802 . 2.80 . 0 . 339039**
Estrutura Organizacional
Unidade gestora: 3 - Fundo Municipal de Assistência Social de Afrânio
Órgão orçamentário: 3000 - SECRETARIA MUNICIPAL DE POLÍTICAS SOCIAIS
Unidade orçamentária: 3002 - FUNDO MUNICIPAL DE ASSISTÊNCIA SOCIAL
Classificação Funcional
Função: 8 - Assistência Social
Subfunção: 244 - Assistência Comunitária
Estrutura Programática
Programa: 802 - BLOCO DE FINANCIAMENTO DA PROTEÇÃO SOCIAL BÁSICA
Ação: 80 - MANUTENÇÃO DA PROTEÇÃO SOCIAL BÁSICA NO DOMICÍLIO PARA PESSOAS COM DEFICIÊNCIA E IDOSAS
Subação:
Natureza da Despesa
Categoria econômica: 3 - Despesas Correntes
Grupo de despesa: 3 - Outras Despesas Correntes
Modalidade de aplicação: 90 - Aplicações Diretas
Elemento de despesa: 39 - Outros Serviços de Terceiros – Pessoa Jurídica

Fonte de recurso	Valores previstos:	Global	2018	2019	2020	2021	Total
1 - Recursos Próprios		0,00	1.000,00	1.067,50	1.140,62	1.218,75	4.426,87
25 - Recursos do FNAS		0,00	5.000,00	5.337,50	5.703,12	6.093,78	22.134,40
Total:		**0,00**	**6.000,00**	**6.405,00**	**6.843,74**	**7.312,53**	**26.561,27**

Despesa PPA: **367 - 3 . 3002 . 8 . 244 . 802 . 2.80 . 0 . 339048**
Estrutura Organizacional
Unidade gestora: 3 - Fundo Municipal de Assistência Social de Afrânio
Órgão orçamentário: 3000 - SECRETARIA MUNICIPAL DE POLÍTICAS SOCIAIS
Unidade orçamentária: 3002 - FUNDO MUNICIPAL DE ASSISTÊNCIA SOCIAL
Classificação Funcional
Função: 8 - Assistência Social
Subfunção: 244 - Assistência Comunitária
Estrutura Programática
Programa: 802 - BLOCO DE FINANCIAMENTO DA PROTEÇÃO SOCIAL BÁSICA
Ação: 80 - MANUTENÇÃO DA PROTEÇÃO SOCIAL BÁSICA NO DOMICÍLIO PARA PESSOAS COM DEFICIÊNCIA E IDOSAS
Subação:
Natureza da Despesa
Categoria econômica: 3 - Despesas Correntes
Grupo de despesa: 3 - Outras Despesas Correntes
Modalidade de aplicação: 90 - Aplicações Diretas
Elemento de despesa: 48 - Outros Auxílios Financeiros a Pessoas Físicas

Fonte de recurso	Valores previstos:	Global	2018	2019	2020	2021	Total
1 - Recursos Próprios		0,00	1.000,00	1.067,50	1.140,62	1.218,75	4.426,87
25 - Recursos do FNAS		0,00	1.000,00	1.067,50	1.140,62	1.218,75	4.426,87
Total:		**0,00**	**2.000,00**	**2.135,00**	**2.281,24**	**2.437,50**	**8.853,74**

Despesa PPA por Programa e Ação

Ação: **2.81 MANUTENÇÃO DO PROGRAMA DE ATENÇÃO E INTEGRAÇÃO FAMILIAR - PAIF**
Tipo: 2 - Atividades
Objetivo: Garantir o pagamento das despesas com a manutenção dos serviços de proteção e atendimento int. a família
Produto: Manutenção
Sigla:

Indicador (unidade de medida): 20 - Número de pessoas beneficiadas (5 - Unidade , UND)
Método de cálculo:
Método de avaliação:

Despesa PPA: **368 - 3 . 3002 . 8 . 244 . 802 . 2.81 . 0 . 319004**
Estrutura Organizacional
Unidade gestora: 3 - Fundo Municipal de Assistência Social de Afrânio
Órgão orçamentário: 3000 - SECRETARIA MUNICIPAL DE POLÍTICAS SOCIAIS
Unidade orçamentária: 3002 - FUNDO MUNICIPAL DE ASSISTÊNCIA SOCIAL
Classificação Funcional
Função: 8 - Assistência Social
Subfunção: 244 - Assistência Comunitária
Estrutura Programática
Programa: 802 - BLOCO DE FINANCIAMENTO DA PROTEÇÃO SOCIAL BÁSICA
Ação: 81 - MANUTENÇÃO DO PROGRAMA DE ATENÇÃO E INTEGRAÇÃO FAMILIAR - PAIF
Subação:
Natureza da Despesa
Categoria econômica: 3 - Despesas Correntes
Grupo de despesa: 1 - Pessoal e Encargos Sociais
Modalidade de aplicação: 90 - Aplicações Diretas
Elemento de despesa: 4 - Contratação por Tempo Determinado

Fonte de recurso	Valores previstos:	Global	2018	2019	2020	2021	Total
1 - Recursos Próprios		0,00	5.000,00	5.337,50	5.703,12	6.093,78	22.134,40
25 - Recursos do FNAS		0,00	20.000,00	21.350,00	22.812,48	24.375,13	88.537,61
Total:		**0,00**	**25.000,00**	**26.687,50**	**28.515,60**	**30.468,91**	**110.672,01**

Despesa PPA: **369 - 3 . 3002 . 8 . 244 . 802 . 2.81 . 0 . 339014**
Estrutura Organizacional
Unidade gestora: 3 - Fundo Municipal de Assistência Social de Afrânio
Órgão orçamentário: 3000 - SECRETARIA MUNICIPAL DE POLÍTICAS SOCIAIS
Unidade orçamentária: 3002 - FUNDO MUNICIPAL DE ASSISTÊNCIA SOCIAL
Classificação Funcional
Função: 8 - Assistência Social
Subfunção: 244 - Assistência Comunitária
Estrutura Programática
Programa: 802 - BLOCO DE FINANCIAMENTO DA PROTEÇÃO SOCIAL BÁSICA
Ação: 81 - MANUTENÇÃO DO PROGRAMA DE ATENÇÃO E INTEGRAÇÃO FAMILIAR - PAIF
Subação:
Natureza da Despesa
Categoria econômica: 3 - Despesas Correntes
Grupo de despesa: 3 - Outras Despesas Correntes
Modalidade de aplicação: 90 - Aplicações Diretas
Elemento de despesa: 14 - Diárias – Civil

Fonte de recurso	Valores previstos:	Global	2018	2019	2020	2021	Total
1 - Recursos Próprios		0,00	1.000,00	1.067,50	1.140,62	1.218,75	4.426,87
25 - Recursos do FNAS		0,00	1.000,00	1.067,50	1.140,62	1.218,75	4.426,87
Total:		**0,00**	**2.000,00**	**2.135,00**	**2.281,24**	**2.437,50**	**8.853,74**

Despesa PPA: **370 - 3 . 3002 . 8 . 244 . 802 . 2.81 . 0 . 339030**
Estrutura Organizacional
Unidade gestora: 3 - Fundo Municipal de Assistência Social de Afrânio
Órgão orçamentário: 3000 - SECRETARIA MUNICIPAL DE POLÍTICAS SOCIAIS
Unidade orçamentária: 3002 - FUNDO MUNICIPAL DE ASSISTÊNCIA SOCIAL
Classificação Funcional
Função: 8 - Assistência Social
Subfunção: 244 - Assistência Comunitária

Despesa PPA por Programa e Ação

Estrutura Programática
Programa: 802 - BLOCO DE FINANCIAMENTO DA PROTEÇÃO SOCIAL BÁSICA
Ação: 81 - MANUTENÇÃO DO PROGRAMA DE ATENÇÃO E INTEGRAÇÃO FAMILIAR - PAIF
Subação:
Natureza da Despesa
Categoria econômica: 3 - Despesas Correntes
Grupo de despesa: 3 - Outras Despesas Correntes
Modalidade de aplicação: 90 - Aplicações Diretas
Elemento de despesa: 30 - Material de Consumo

Fonte de recurso	Valores previstos:	Global	2018	2019	2020	2021	Total
1 - Recursos Próprios		0,00	2.000,00	2.135,00	2.281,25	2.437,52	8.853,77
25 - Recursos do FNAS		0,00	10.000,00	10.675,00	11.406,24	12.187,57	44.268,81
Total:		**0,00**	**12.000,00**	**12.810,00**	**13.687,49**	**14.625,09**	**53.122,58**

Despesa PPA: **371 - 3 . 3002 . 8 . 244 . 802 . 2.81 . 0 . 339033**
Estrutura Organizacional
Unidade gestora: 3 - Fundo Municipal de Assistência Social de Afrânio
Órgão orçamentário: 3000 - SECRETARIA MUNICIPAL DE POLÍTICAS SOCIAIS
Unidade orçamentária: 3002 - FUNDO MUNICIPAL DE ASSISTÊNCIA SOCIAL
Classificação Funcional
Função: 8 - Assistência Social
Subfunção: 244 - Assistência Comunitária
Estrutura Programática
Programa: 802 - BLOCO DE FINANCIAMENTO DA PROTEÇÃO SOCIAL BÁSICA
Ação: 81 - MANUTENÇÃO DO PROGRAMA DE ATENÇÃO E INTEGRAÇÃO FAMILIAR - PAIF
Subação:
Natureza da Despesa
Categoria econômica: 3 - Despesas Correntes
Grupo de despesa: 3 - Outras Despesas Correntes
Modalidade de aplicação: 90 - Aplicações Diretas
Elemento de despesa: 33 - Passagens e Despesas com Locomoção

Fonte de recurso	Valores previstos:	Global	2018	2019	2020	2021	Total
1 - Recursos Próprios		0,00	1.000,00	1.067,50	1.140,62	1.218,75	4.426,87
25 - Recursos do FNAS		0,00	1.000,00	1.067,50	1.140,62	1.218,75	4.426,87
Total:		**0,00**	**2.000,00**	**2.135,00**	**2.281,24**	**2.437,50**	**8.853,74**

Despesa PPA: **372 - 3 . 3002 . 8 . 244 . 802 . 2.81 . 0 . 339036**
Estrutura Organizacional
Unidade gestora: 3 - Fundo Municipal de Assistência Social de Afrânio
Órgão orçamentário: 3000 - SECRETARIA MUNICIPAL DE POLÍTICAS SOCIAIS
Unidade orçamentária: 3002 - FUNDO MUNICIPAL DE ASSISTÊNCIA SOCIAL
Classificação Funcional
Função: 8 - Assistência Social
Subfunção: 244 - Assistência Comunitária
Estrutura Programática
Programa: 802 - BLOCO DE FINANCIAMENTO DA PROTEÇÃO SOCIAL BÁSICA
Ação: 81 - MANUTENÇÃO DO PROGRAMA DE ATENÇÃO E INTEGRAÇÃO FAMILIAR - PAIF
Subação:
Natureza da Despesa
Categoria econômica: 3 - Despesas Correntes
Grupo de despesa: 3 - Outras Despesas Correntes
Modalidade de aplicação: 90 - Aplicações Diretas
Elemento de despesa: 36 - Outros Serviços de Terceiros – Pessoa Física

Fonte de recurso	Valores previstos:	Global	2018	2019	2020	2021	Total
1 - Recursos Próprios		0,00	1.000,00	1.067,50	1.140,62	1.218,75	4.426,87
25 - Recursos do FNAS		0,00	5.000,00	5.337,50	5.703,12	6.093,78	22.134,40
Total:		**0,00**	**6.000,00**	**6.405,00**	**6.843,74**	**7.312,53**	**26.561,27**

Despesa PPA: **373 - 3 . 3002 . 8 . 244 . 802 . 2.81 . 0 . 339039**
Estrutura Organizacional
Unidade gestora: 3 - Fundo Municipal de Assistência Social de Afrânio
Órgão orçamentário: 3000 - SECRETARIA MUNICIPAL DE POLÍTICAS SOCIAIS
Unidade orçamentária: 3002 - FUNDO MUNICIPAL DE ASSISTÊNCIA SOCIAL
Classificação Funcional
Função: 8 - Assistência Social
Subfunção: 244 - Assistência Comunitária

Despesa PPA por Programa e Ação

Estrutura Programática
Programa: 802 - BLOCO DE FINANCIAMENTO DA PROTEÇÃO SOCIAL BÁSICA
Ação: 81 - MANUTENÇÃO DO PROGRAMA DE ATENÇÃO E INTEGRAÇÃO FAMILIAR - PAIF
Subação:
Natureza da Despesa
Categoria econômica: 3 - Despesas Correntes
Grupo de despesa: 3 - Outras Despesas Correntes
Modalidade de aplicação: 90 - Aplicações Diretas
Elemento de despesa: 39 - Outros Serviços de Terceiros – Pessoa Jurídica

Fonte de recurso	Valores previstos:	Global	2018	2019	2020	2021	Total
1 - Recursos Próprios		0,00	1.000,00	1.067,50	1.140,62	1.218,75	4.426,87
25 - Recursos do FNAS		0,00	5.000,00	5.337,50	5.703,12	6.093,78	22.134,40
Total:		**0,00**	**6.000,00**	**6.405,00**	**6.843,74**	**7.312,53**	**26.561,27**

Ação: **2.117 MANUTENÇÃO DO PROGRAMA PRIMEIRA INFÂNCIA NO SUAS - CRIANÇA FELIZ**
Tipo: 2 - Atividades
Objetivo: Garantir o pagamento das despesas com a manutenção do programa primeira infancia no suas - CRIANÇA FELIZ
Produto: Manutenção
Sigla:

Indicador (unidade de medida): 20 - Número de pessoas beneficiadas (5 - Unidade , UND)
Método de cálculo:
Método de avaliação:

Despesa PPA: **578 - 3 . 3002 . 8 . 243 . 802 . 2.117 . 0 . 319004**
Estrutura Organizacional
Unidade gestora: 3 - Fundo Municipal de Assistência Social de Afrânio
Órgão orçamentário: 3000 - SECRETARIA MUNICIPAL DE POLÍTICAS SOCIAIS
Unidade orçamentária: 3002 - FUNDO MUNICIPAL DE ASSISTÊNCIA SOCIAL
Classificação Funcional
Função: 8 - Assistência Social
Subfunção: 243 - Assistência à Criança e ao Adolescente
Estrutura Programática
Programa: 802 - BLOCO DE FINANCIAMENTO DA PROTEÇÃO SOCIAL BÁSICA
Ação: 117 - MANUTENÇÃO DO PROGRAMA PRIMEIRA INFÂNCIA NO SUAS - CRIANÇA FELIZ
Subação:
Natureza da Despesa
Categoria econômica: 3 - Despesas Correntes
Grupo de despesa: 1 - Pessoal e Encargos Sociais
Modalidade de aplicação: 90 - Aplicações Diretas
Elemento de despesa: 4 - Contratação por Tempo Determinado

Fonte de recurso	Valores previstos:	Global	2018	2019	2020	2021	Total
1 - Recursos Próprios		0,00	1.000,00	1.067,50	1.140,62	1.218,75	4.426,87
25 - Recursos do FNAS		0,00	15.000,00	16.012,50	17.109,36	18.281,35	66.403,21
Total:		**0,00**	**16.000,00**	**17.080,00**	**18.249,98**	**19.500,10**	**70.830,08**

Despesa PPA: **579 - 3 . 3002 . 8 . 243 . 802 . 2.117 . 0 . 319011**
Estrutura Organizacional
Unidade gestora: 3 - Fundo Municipal de Assistência Social de Afrânio
Órgão orçamentário: 3000 - SECRETARIA MUNICIPAL DE POLÍTICAS SOCIAIS
Unidade orçamentária: 3002 - FUNDO MUNICIPAL DE ASSISTÊNCIA SOCIAL
Classificação Funcional
Função: 8 - Assistência Social
Subfunção: 243 - Assistência à Criança e ao Adolescente
Estrutura Programática
Programa: 802 - BLOCO DE FINANCIAMENTO DA PROTEÇÃO SOCIAL BÁSICA
Ação: 117 - MANUTENÇÃO DO PROGRAMA PRIMEIRA INFÂNCIA NO SUAS - CRIANÇA FELIZ
Subação:
Natureza da Despesa
Categoria econômica: 3 - Despesas Correntes
Grupo de despesa: 1 - Pessoal e Encargos Sociais
Modalidade de aplicação: 90 - Aplicações Diretas
Elemento de despesa: 11 - Vencimentos e Vantagens Fixas – Pessoal Civil

Despesa PPA por Programa e Ação

Fonte de recurso	Valores previstos:	Global	2018	2019	2020	2021	Total
1 - Recursos Próprios		0,00	1.000,00	1.067,50	1.140,62	1.218,75	4.426,87
25 - Recursos do FNAS		0,00	15.000,00	16.012,50	17.109,36	18.281,35	66.403,21
Total:		**0,00**	**16.000,00**	**17.080,00**	**18.249,98**	**19.500,10**	**70.830,08**

Despesa PPA: **580 - 3 . 3002 . 8 . 243 . 802 . 2.117 . 0 . 319013**

Estrutura Organizacional
Unidade gestora: 3 - Fundo Municipal de Assistência Social de Afrânio
Órgão orçamentário: 3000 - SECRETARIA MUNICIPAL DE POLÍTICAS SOCIAIS
Unidade orçamentária: 3002 - FUNDO MUNICIPAL DE ASSISTÊNCIA SOCIAL
Classificação Funcional
Função: 8 - Assistência Social
Subfunção: 243 - Assistência à Criança e ao Adolescente
Estrutura Programática
Programa: 802 - BLOCO DE FINANCIAMENTO DA PROTEÇÃO SOCIAL BÁSICA
Ação: 117 - MANUTENÇÃO DO PROGRAMA PRIMEIRA INFÂNCIA NO SUAS - CRIANÇA FELIZ
Subação:
Natureza da Despesa
Categoria econômica: 3 - Despesas Correntes
Grupo de despesa: 1 - Pessoal e Encargos Sociais
Modalidade de aplicação: 90 - Aplicações Diretas
Elemento de despesa: 13 - Obrigações Patronais

Fonte de recurso	Valores previstos:	Global	2018	2019	2020	2021	Total
1 - Recursos Próprios		0,00	1.000,00	1.067,50	1.140,62	1.218,75	4.426,87
25 - Recursos do FNAS		0,00	25.000,00	26.687,50	28.515,59	30.468,91	110.672,00
Total:		**0,00**	**26.000,00**	**27.755,00**	**29.656,21**	**31.687,66**	**115.098,87**

Despesa PPA: **581 - 3 . 3002 . 8 . 243 . 802 . 2.117 . 0 . 319113**

Estrutura Organizacional
Unidade gestora: 3 - Fundo Municipal de Assistência Social de Afrânio
Órgão orçamentário: 3000 - SECRETARIA MUNICIPAL DE POLÍTICAS SOCIAIS
Unidade orçamentária: 3002 - FUNDO MUNICIPAL DE ASSISTÊNCIA SOCIAL
Classificação Funcional
Função: 8 - Assistência Social
Subfunção: 243 - Assistência à Criança e ao Adolescente
Estrutura Programática
Programa: 802 - BLOCO DE FINANCIAMENTO DA PROTEÇÃO SOCIAL BÁSICA
Ação: 117 - MANUTENÇÃO DO PROGRAMA PRIMEIRA INFÂNCIA NO SUAS - CRIANÇA FELIZ
Subação:
Natureza da Despesa
Categoria econômica: 3 - Despesas Correntes
Grupo de despesa: 1 - Pessoal e Encargos Sociais
Modalidade de aplicação: 91 - Aplicação Direta Decorrente de Operação entre Órgãos, Fundos e Entidades Integrantes dos Orçamentos Fiscal e da Seguridade Social
Elemento de despesa: 13 - Obrigações Patronais

Fonte de recurso	Valores previstos:	Global	2018	2019	2020	2021	Total
1 - Recursos Próprios		0,00	1.000,00	1.067,50	1.140,62	1.218,75	4.426,87
25 - Recursos do FNAS		0,00	5.000,00	5.337,50	5.703,12	6.093,78	22.134,40
Total:		**0,00**	**6.000,00**	**6.405,00**	**6.843,74**	**7.312,53**	**26.561,27**

Despesa PPA: **582 - 3 . 3002 . 8 . 243 . 802 . 2.117 . 0 . 339014**

Estrutura Organizacional
Unidade gestora: 3 - Fundo Municipal de Assistência Social de Afrânio
Órgão orçamentário: 3000 - SECRETARIA MUNICIPAL DE POLÍTICAS SOCIAIS
Unidade orçamentária: 3002 - FUNDO MUNICIPAL DE ASSISTÊNCIA SOCIAL
Classificação Funcional
Função: 8 - Assistência Social
Subfunção: 243 - Assistência à Criança e ao Adolescente
Estrutura Programática
Programa: 802 - BLOCO DE FINANCIAMENTO DA PROTEÇÃO SOCIAL BÁSICA
Ação: 117 - MANUTENÇÃO DO PROGRAMA PRIMEIRA INFÂNCIA NO SUAS - CRIANÇA FELIZ
Subação:
Natureza da Despesa
Categoria econômica: 3 - Despesas Correntes
Grupo de despesa: 3 - Outras Despesas Correntes
Modalidade de aplicação: 90 - Aplicações Diretas
Elemento de despesa: 14 - Diárias – Civil

Despesa PPA por Programa e Ação

Fonte de recurso	Valores previstos:	Global	2018	2019	2020	2021	Total
1 - Recursos Próprios		0,00	1.000,00	1.067,50	1.140,62	1.218,75	4.426,87
25 - Recursos do FNAS		0,00	15.000,00	16.012,50	17.109,36	18.281,35	66.403,21
Total:		**0,00**	**16.000,00**	**17.080,00**	**18.249,98**	**19.500,10**	**70.830,08**

Despesa PPA: **583 - 3 . 3002 . 8 . 243 . 802 . 2.117 . 0 . 339030**

Estrutura Organizacional
Unidade gestora: 3 - Fundo Municipal de Assistência Social de Afrânio
Órgão orçamentário: 3000 - SECRETARIA MUNICIPAL DE POLÍTICAS SOCIAIS
Unidade orçamentária: 3002 - FUNDO MUNICIPAL DE ASSISTÊNCIA SOCIAL
Classificação Funcional
Função: 8 - Assistência Social
Subfunção: 243 - Assistência à Criança e ao Adolescente
Estrutura Programática
Programa: 802 - BLOCO DE FINANCIAMENTO DA PROTEÇÃO SOCIAL BÁSICA
Ação: 117 - MANUTENÇÃO DO PROGRAMA PRIMEIRA INFÂNCIA NO SUAS - CRIANÇA FELIZ
Subação:
Natureza da Despesa
Categoria econômica: 3 - Despesas Correntes
Grupo de despesa: 3 - Outras Despesas Correntes
Modalidade de aplicação: 90 - Aplicações Diretas
Elemento de despesa: 30 - Material de Consumo

Fonte de recurso	Valores previstos:	Global	2018	2019	2020	2021	Total
1 - Recursos Próprios		0,00	1.000,00	1.067,50	1.140,62	1.218,75	4.426,87
25 - Recursos do FNAS		0,00	15.000,00	16.012,50	17.109,36	18.281,35	66.403,21
Total:		**0,00**	**16.000,00**	**17.080,00**	**18.249,98**	**19.500,10**	**70.830,08**

Despesa PPA: **584 - 3 . 3002 . 8 . 243 . 802 . 2.117 . 0 . 339033**

Estrutura Organizacional
Unidade gestora: 3 - Fundo Municipal de Assistência Social de Afrânio
Órgão orçamentário: 3000 - SECRETARIA MUNICIPAL DE POLÍTICAS SOCIAIS
Unidade orçamentária: 3002 - FUNDO MUNICIPAL DE ASSISTÊNCIA SOCIAL
Classificação Funcional
Função: 8 - Assistência Social
Subfunção: 243 - Assistência à Criança e ao Adolescente
Estrutura Programática
Programa: 802 - BLOCO DE FINANCIAMENTO DA PROTEÇÃO SOCIAL BÁSICA
Ação: 117 - MANUTENÇÃO DO PROGRAMA PRIMEIRA INFÂNCIA NO SUAS - CRIANÇA FELIZ
Subação:
Natureza da Despesa
Categoria econômica: 3 - Despesas Correntes
Grupo de despesa: 3 - Outras Despesas Correntes
Modalidade de aplicação: 90 - Aplicações Diretas
Elemento de despesa: 33 - Passagens e Despesas com Locomoção

Fonte de recurso	Valores previstos:	Global	2018	2019	2020	2021	Total
1 - Recursos Próprios		0,00	1.000,00	1.067,50	1.140,62	1.218,75	4.426,87
25 - Recursos do FNAS		0,00	15.000,00	16.012,50	17.109,36	18.281,35	66.403,21
Total:		**0,00**	**16.000,00**	**17.080,00**	**18.249,98**	**19.500,10**	**70.830,08**

Despesa PPA: **585 - 3 . 3002 . 8 . 243 . 802 . 2.117 . 0 . 339036**

Estrutura Organizacional
Unidade gestora: 3 - Fundo Municipal de Assistência Social de Afrânio
Órgão orçamentário: 3000 - SECRETARIA MUNICIPAL DE POLÍTICAS SOCIAIS
Unidade orçamentária: 3002 - FUNDO MUNICIPAL DE ASSISTÊNCIA SOCIAL
Classificação Funcional
Função: 8 - Assistência Social
Subfunção: 243 - Assistência à Criança e ao Adolescente
Estrutura Programática
Programa: 802 - BLOCO DE FINANCIAMENTO DA PROTEÇÃO SOCIAL BÁSICA
Ação: 117 - MANUTENÇÃO DO PROGRAMA PRIMEIRA INFÂNCIA NO SUAS - CRIANÇA FELIZ
Subação:
Natureza da Despesa
Categoria econômica: 3 - Despesas Correntes
Grupo de despesa: 3 - Outras Despesas Correntes
Modalidade de aplicação: 90 - Aplicações Diretas
Elemento de despesa: 36 - Outros Serviços de Terceiros – Pessoa Física

Despesa PPA por Programa e Ação

Fonte de recurso	Valores previstos:	Global	2018	2019	2020	2021	Total
1 - Recursos Próprios		0,00	1.000,00	1.067,50	1.140,62	1.218,75	4.426,87
25 - Recursos do FNAS		0,00	15.000,00	16.012,50	17.109,36	18.281,35	66.403,21
Total:		**0,00**	**16.000,00**	**17.080,00**	**18.249,98**	**19.500,10**	**70.830,08**

Despesa PPA: **586 - 3 . 3002 . 8 . 243 . 802 . 2.117 . 0 . 339039**

Estrutura Organizacional

Unidade gestora: 3 - Fundo Municipal de Assistência Social de Afrânio
Órgão orçamentário: 3000 - SECRETARIA MUNICIPAL DE POLÍTICAS SOCIAIS
Unidade orçamentária: 3002 - FUNDO MUNICIPAL DE ASSISTÊNCIA SOCIAL

Classificação Funcional

Função: 8 - Assistência Social
Subfunção: 243 - Assistência à Criança e ao Adolescente

Estrutura Programática

Programa: 802 - BLOCO DE FINANCIAMENTO DA PROTEÇÃO SOCIAL BÁSICA
Ação: 117 - MANUTENÇÃO DO PROGRAMA PRIMEIRA INFÂNCIA NO SUAS - CRIANÇA FELIZ
Subação:

Natureza da Despesa

Categoria econômica: 3 - Despesas Correntes
Grupo de despesa: 3 - Outras Despesas Correntes
Modalidade de aplicação: 90 - Aplicações Diretas
Elemento de despesa: 39 - Outros Serviços de Terceiros – Pessoa Jurídica

Fonte de recurso	Valores previstos:	Global	2018	2019	2020	2021	Total
25 - Recursos do FNAS		0,00	15.000,00	16.012,50	17.109,36	18.281,35	66.403,21
1 - Recursos Próprios		0,00	36.000,00	38.430,00	41.062,46	43.875,24	159.367,70
Total:		**0,00**	**51.000,00**	**54.442,50**	**58.171,82**	**62.156,59**	**225.770,91**

Despesa PPA por Programa e Ação

Programa: **803 - ÍNDICE DE GESTÃO DESCENTRALIZADA DO SISTEMA ÚNICO DA ASSISTÊNCIA SOCIAL - IGD SUAS**
Objetivo: Oferecer incentivo financeiro através de transferência fundo a fundo a fim de que os municípios possam aprimorar a sua Gestão no âmbito do SUAS atendendo estes recursos a despesas com custeio, investimento e de capital.
Problema: Aprimorar a Gestão no âmbito do SUAS atendendo estes recursos a despesas com custeio, investimento e de capital.
Justificativa: O IGD SUAS caracteriza-se como uma estratégia essencial para o aprimoramento da Gestão do SUAS nos Municípios como forma de apoio financeiro para a execução dos programas, projetos, serviços e benefícios de acordo com a Lei 12.435/2011 e regulamentado por Decretos e Portarias na composição aos seus marcos legais com quantitativo definido pelos indicadores do ID CRAS e mais a execução financeira ajustada de acordo com o caderno de Orientações sobre o IGD SUAS.
Público alvo: Usuários e Gestores do âmbito municipal do SUAS
Tipo: 1 - Finalístico
Responsável: 1 - RAFAEL ANTONIO CAVALCANTI
Horizonte temporal: Contínuo
Fonte de financiamento: (X) Seguridade Social ( ) Fiscal
Macro objetivo: Priorizar ações assistênciais direcionadas às crianças, aos adolescentes e aos idosos
Indicador (unidade de medida): 20 - Número de pessoas beneficiadas (5 - Unidade , UND)

Ação: **1.50 AQUISIÇÃO DE MÓVEIS, VEÍCULOS E EQUIPAMENTOS DIVERSOS**
Tipo: 1 - Projetos
Objetivo: Dotar de estrutura física, tecnológica e mobilidade adequada ao desenvolvimento de seus projetos e atividades.
Produto: Equipamento Instalado
Sigla:
Indicador (unidade de medida): 1 - Programa de Apoio às Políticas Públicas e Áreas Especiais não é mensurado por indicador (1 - Não Aplica-se, NA, NA)
Método de cálculo: Não Aplica-se.
Método de avaliação: Não Aplica-se.

Despesa PPA: **374 - 3 . 3002 . 8 . 244 . 803 . 1.50 . 0 . 449052**
Estrutura Organizacional
Unidade gestora: 3 - Fundo Municipal de Assistência Social de Afrânio
Órgão orçamentário: 3000 - SECRETARIA MUNICIPAL DE POLÍTICAS SOCIAIS
Unidade orçamentária: 3002 - FUNDO MUNICIPAL DE ASSISTÊNCIA SOCIAL
Classificação Funcional
Função: 8 - Assistência Social
Subfunção: 244 - Assistência Comunitária
Estrutura Programática
Programa: 803 - ÍNDICE DE GESTÃO DESCENTRALIZADA DO SISTEMA ÚNICO DA ASSISTÊNCIA SOCIAL - IGD SUAS
Ação: 50 - AQUISIÇÃO DE MÓVEIS, VEÍCULOS E EQUIPAMENTOS DIVERSOS
Subação:
Natureza da Despesa
Categoria econômica: 4 - Despesas de Capital
Grupo de despesa: 4 - Investimentos
Modalidade de aplicação: 90 - Aplicações Diretas
Elemento de despesa: 52 - Equipamentos e Material Permanente

Fonte de recurso	Valores previstos:	Global	2018	2019	2020	2021	Total
1 - Recursos Próprios		0,00	3.000,00	3.202,50	3.421,87	3.656,27	13.280,64
25 - Recursos do FNAS		0,00	20.000,00	21.350,00	22.812,48	24.375,13	88.537,61
Total:		**0,00**	**23.000,00**	**24.552,50**	**26.234,35**	**28.031,40**	**101.818,25**

Ação: **2.82 MANUTENÇÃO DO FORTALECIMENTO DO CONTROLE SOCIAL - IGD SUAS**
Tipo: 2 - Atividades
Objetivo: Garantir o pagamento das despesas com a manutenção do fortalecimento do controle social - IGD SUAS
Produto: manutenção do IGD-SUAS
Sigla:
Indicador (unidade de medida): 20 - Número de pessoas beneficiadas (5 - Unidade , UND)
Método de cálculo:
Método de avaliação:

Despesa PPA por Programa e Ação

Despesa PPA: **375 - 3 . 3002 . 8 . 244 . 803 . 2.82 . 0 . 339014**
Estrutura Organizacional
Unidade gestora: 3 - Fundo Municipal de Assistência Social de Afrânio
Órgão orçamentário: 3000 - SECRETARIA MUNICIPAL DE POLÍTICAS SOCIAIS
Unidade orçamentária: 3002 - FUNDO MUNICIPAL DE ASSISTÊNCIA SOCIAL
Classificação Funcional
Função: 8 - Assistência Social
Subfunção: 244 - Assistência Comunitária
Estrutura Programática
Programa: 803 - ÍNDICE DE GESTÃO DESCENTRALIZADA DO SISTEMA ÚNICO DA ASSISTÊNCIA SOCIAL - IGD SUAS
Ação: 82 - MANUTENÇÃO DO FORTALECIMENTO DO CONTROLE SOCIAL - IGD SUAS
Subação:
Natureza da Despesa
Categoria econômica: 3 - Despesas Correntes
Grupo de despesa: 3 - Outras Despesas Correntes
Modalidade de aplicação: 90 - Aplicações Diretas
Elemento de despesa: 14 - Diárias – Civil

Fonte de recurso	Valores previstos:	Global	2018	2019	2020	2021	Total
1 - Recursos Próprios		0,00	1.000,00	1.067,50	1.140,62	1.218,75	4.426,87
25 - Recursos do FNAS		0,00	2.000,00	2.135,00	2.281,25	2.437,52	8.853,77
Total:		**0,00**	**3.000,00**	**3.202,50**	**3.421,87**	**3.656,27**	**13.280,64**

Despesa PPA: **376 - 3 . 3002 . 8 . 244 . 803 . 2.82 . 0 . 339030**
Estrutura Organizacional
Unidade gestora: 3 - Fundo Municipal de Assistência Social de Afrânio
Órgão orçamentário: 3000 - SECRETARIA MUNICIPAL DE POLÍTICAS SOCIAIS
Unidade orçamentária: 3002 - FUNDO MUNICIPAL DE ASSISTÊNCIA SOCIAL
Classificação Funcional
Função: 8 - Assistência Social
Subfunção: 244 - Assistência Comunitária
Estrutura Programática
Programa: 803 - ÍNDICE DE GESTÃO DESCENTRALIZADA DO SISTEMA ÚNICO DA ASSISTÊNCIA SOCIAL - IGD SUAS
Ação: 82 - MANUTENÇÃO DO FORTALECIMENTO DO CONTROLE SOCIAL - IGD SUAS
Subação:
Natureza da Despesa
Categoria econômica: 3 - Despesas Correntes
Grupo de despesa: 3 - Outras Despesas Correntes
Modalidade de aplicação: 90 - Aplicações Diretas
Elemento de despesa: 30 - Material de Consumo

Fonte de recurso	Valores previstos:	Global	2018	2019	2020	2021	Total
1 - Recursos Próprios		0,00	1.000,00	1.067,50	1.140,62	1.218,75	4.426,87
25 - Recursos do FNAS		0,00	4.000,00	4.270,00	4.562,50	4.875,03	17.707,53
Total:		**0,00**	**5.000,00**	**5.337,50**	**5.703,12**	**6.093,78**	**22.134,40**

Despesa PPA: **377 - 3 . 3002 . 8 . 244 . 803 . 2.82 . 0 . 339033**
Estrutura Organizacional
Unidade gestora: 3 - Fundo Municipal de Assistência Social de Afrânio
Órgão orçamentário: 3000 - SECRETARIA MUNICIPAL DE POLÍTICAS SOCIAIS
Unidade orçamentária: 3002 - FUNDO MUNICIPAL DE ASSISTÊNCIA SOCIAL
Classificação Funcional
Função: 8 - Assistência Social
Subfunção: 244 - Assistência Comunitária
Estrutura Programática
Programa: 803 - ÍNDICE DE GESTÃO DESCENTRALIZADA DO SISTEMA ÚNICO DA ASSISTÊNCIA SOCIAL - IGD SUAS
Ação: 82 - MANUTENÇÃO DO FORTALECIMENTO DO CONTROLE SOCIAL - IGD SUAS
Subação:
Natureza da Despesa
Categoria econômica: 3 - Despesas Correntes
Grupo de despesa: 3 - Outras Despesas Correntes
Modalidade de aplicação: 90 - Aplicações Diretas
Elemento de despesa: 33 - Passagens e Despesas com Locomoção

Fonte de recurso	Valores previstos:	Global	2018	2019	2020	2021	Total
1 - Recursos Próprios		0,00	1.000,00	1.067,50	1.140,62	1.218,75	4.426,87
25 - Recursos do FNAS		0,00	3.000,00	3.202,50	3.421,87	3.656,27	13.280,64
Total:		**0,00**	**4.000,00**	**4.270,00**	**4.562,49**	**4.875,02**	**17.707,51**

Despesa PPA por Programa e Ação

Despesa PPA: **378 - 3 . 3002 . 8 . 244 . 803 . 2.82 . 0 . 339036**
Estrutura Organizacional
Unidade gestora: 3 - Fundo Municipal de Assistência Social de Afrânio
Órgão orçamentário: 3000 - SECRETARIA MUNICIPAL DE POLÍTICAS SOCIAIS
Unidade orçamentária: 3002 - FUNDO MUNICIPAL DE ASSISTÊNCIA SOCIAL
Classificação Funcional
Função: 8 - Assistência Social
Subfunção: 244 - Assistência Comunitária
Estrutura Programática
Programa: 803 - ÍNDICE DE GESTÃO DESCENTRALIZADA DO SISTEMA ÚNICO DA ASSISTÊNCIA SOCIAL - IGD SUAS
Ação: 82 - MANUTENÇÃO DO FORTALECIMENTO DO CONTROLE SOCIAL - IGD SUAS
Subação:
Natureza da Despesa
Categoria econômica: 3 - Despesas Correntes
Grupo de despesa: 3 - Outras Despesas Correntes
Modalidade de aplicação: 90 - Aplicações Diretas
Elemento de despesa: 36 - Outros Serviços de Terceiros – Pessoa Física

Fonte de recurso	Valores previstos:	Global	2018	2019	2020	2021	Total
1 - Recursos Próprios		0,00	1.000,00	1.067,50	1.140,62	1.218,75	4.426,87
25 - Recursos do FNAS		0,00	4.000,00	4.270,00	4.562,50	4.875,03	17.707,53
Total:		**0,00**	**5.000,00**	**5.337,50**	**5.703,12**	**6.093,78**	**22.134,40**

Despesa PPA: **379 - 3 . 3002 . 8 . 244 . 803 . 2.82 . 0 . 339039**
Estrutura Organizacional
Unidade gestora: 3 - Fundo Municipal de Assistência Social de Afrânio
Órgão orçamentário: 3000 - SECRETARIA MUNICIPAL DE POLÍTICAS SOCIAIS
Unidade orçamentária: 3002 - FUNDO MUNICIPAL DE ASSISTÊNCIA SOCIAL
Classificação Funcional
Função: 8 - Assistência Social
Subfunção: 244 - Assistência Comunitária
Estrutura Programática
Programa: 803 - ÍNDICE DE GESTÃO DESCENTRALIZADA DO SISTEMA ÚNICO DA ASSISTÊNCIA SOCIAL - IGD SUAS
Ação: 82 - MANUTENÇÃO DO FORTALECIMENTO DO CONTROLE SOCIAL - IGD SUAS
Subação:
Natureza da Despesa
Categoria econômica: 3 - Despesas Correntes
Grupo de despesa: 3 - Outras Despesas Correntes
Modalidade de aplicação: 90 - Aplicações Diretas
Elemento de despesa: 39 - Outros Serviços de Terceiros – Pessoa Jurídica

Fonte de recurso	Valores previstos:	Global	2018	2019	2020	2021	Total
1 - Recursos Próprios		0,00	1.000,00	1.067,50	1.140,62	1.218,75	4.426,87
25 - Recursos do FNAS		0,00	5.000,00	5.337,50	5.703,12	6.093,78	22.134,40
Total:		**0,00**	**6.000,00**	**6.405,00**	**6.843,74**	**7.312,53**	**26.561,27**

Ação: **2.83 APOIO A ORGANIZAÇÃO E GESTÃO DO SUAS - IGDSUAS**
Tipo: 2 - Atividades
Objetivo: Garantir o pagamento das despesas com o apoio a organização e gestão do suas - IGDSUAS
Produto: Apoio a gestão do suas - IDGSUAS
Sigla:
Indicador (unidade de medida): 20 - Número de pessoas beneficiadas (5 - Unidade , UND)
Método de cálculo:
Método de avaliação:

Despesa PPA: **380 - 3 . 3002 . 8 . 244 . 803 . 2.83 . 0 . 319004**
Estrutura Organizacional
Unidade gestora: 3 - Fundo Municipal de Assistência Social de Afrânio
Órgão orçamentário: 3000 - SECRETARIA MUNICIPAL DE POLÍTICAS SOCIAIS
Unidade orçamentária: 3002 - FUNDO MUNICIPAL DE ASSISTÊNCIA SOCIAL
Classificação Funcional
Função: 8 - Assistência Social
Subfunção: 244 - Assistência Comunitária

Despesa PPA por Programa e Ação

Estrutura Programática
Programa: 803 - ÍNDICE DE GESTÃO DESCENTRALIZADA DO SISTEMA ÚNICO DA ASSISTÊNCIA SOCIAL - IGD SUAS
Ação: 83 - APOIO A ORGANIZAÇÃO E GESTÃO DO SUAS - IGDSUAS
Subação:
Natureza da Despesa
Categoria econômica: 3 - Despesas Correntes
Grupo de despesa: 1 - Pessoal e Encargos Sociais
Modalidade de aplicação: 90 - Aplicações Diretas
Elemento de despesa: 4 - Contratação por Tempo Determinado

Fonte de recurso	Valores previstos:	Global	2018	2019	2020	2021	Total
1 - Recursos Próprios		0,00	10.000,00	10.675,00	11.406,24	12.187,57	44.268,81
25 - Recursos do FNAS		0,00	40.000,00	42.700,00	45.624,95	48.750,26	177.075,21
Total:		**0,00**	**50.000,00**	**53.375,00**	**57.031,19**	**60.937,83**	**221.344,02**

Despesa PPA: **381 - 3 . 3002 . 8 . 244 . 803 . 2.83 . 0 . 339014**
Estrutura Organizacional
Unidade gestora: 3 - Fundo Municipal de Assistência Social de Afrânio
Órgão orçamentário: 3000 - SECRETARIA MUNICIPAL DE POLÍTICAS SOCIAIS
Unidade orçamentária: 3002 - FUNDO MUNICIPAL DE ASSISTÊNCIA SOCIAL
Classificação Funcional
Função: 8 - Assistência Social
Subfunção: 244 - Assistência Comunitária
Estrutura Programática
Programa: 803 - ÍNDICE DE GESTÃO DESCENTRALIZADA DO SISTEMA ÚNICO DA ASSISTÊNCIA SOCIAL - IGD SUAS
Ação: 83 - APOIO A ORGANIZAÇÃO E GESTÃO DO SUAS - IGDSUAS
Subação:
Natureza da Despesa
Categoria econômica: 3 - Despesas Correntes
Grupo de despesa: 3 - Outras Despesas Correntes
Modalidade de aplicação: 90 - Aplicações Diretas
Elemento de despesa: 14 - Diárias – Civil

Fonte de recurso	Valores previstos:	Global	2018	2019	2020	2021	Total
1 - Recursos Próprios		0,00	2.000,00	2.135,00	2.281,25	2.437,52	8.853,77
25 - Recursos do FNAS		0,00	8.000,00	8.540,00	9.124,99	9.750,05	35.415,04
Total:		**0,00**	**10.000,00**	**10.675,00**	**11.406,24**	**12.187,57**	**44.268,81**

Despesa PPA: **382 - 3 . 3002 . 8 . 244 . 803 . 2.83 . 0 . 339030**
Estrutura Organizacional
Unidade gestora: 3 - Fundo Municipal de Assistência Social de Afrânio
Órgão orçamentário: 3000 - SECRETARIA MUNICIPAL DE POLÍTICAS SOCIAIS
Unidade orçamentária: 3002 - FUNDO MUNICIPAL DE ASSISTÊNCIA SOCIAL
Classificação Funcional
Função: 8 - Assistência Social
Subfunção: 244 - Assistência Comunitária
Estrutura Programática
Programa: 803 - ÍNDICE DE GESTÃO DESCENTRALIZADA DO SISTEMA ÚNICO DA ASSISTÊNCIA SOCIAL - IGD SUAS
Ação: 83 - APOIO A ORGANIZAÇÃO E GESTÃO DO SUAS - IGDSUAS
Subação:
Natureza da Despesa
Categoria econômica: 3 - Despesas Correntes
Grupo de despesa: 3 - Outras Despesas Correntes
Modalidade de aplicação: 90 - Aplicações Diretas
Elemento de despesa: 30 - Material de Consumo

Fonte de recurso	Valores previstos:	Global	2018	2019	2020	2021	Total
1 - Recursos Próprios		0,00	2.000,00	2.135,00	2.281,25	2.437,52	8.853,77
25 - Recursos do FNAS		0,00	8.000,00	8.540,00	9.124,99	9.750,05	35.415,04
Total:		**0,00**	**10.000,00**	**10.675,00**	**11.406,24**	**12.187,57**	**44.268,81**

Despesa PPA: **383 - 3 . 3002 . 8 . 244 . 803 . 2.83 . 0 . 339033**
Estrutura Organizacional
Unidade gestora: 3 - Fundo Municipal de Assistência Social de Afrânio
Órgão orçamentário: 3000 - SECRETARIA MUNICIPAL DE POLÍTICAS SOCIAIS
Unidade orçamentária: 3002 - FUNDO MUNICIPAL DE ASSISTÊNCIA SOCIAL
Classificação Funcional
Função: 8 - Assistência Social
Subfunção: 244 - Assistência Comunitária

Despesa PPA por Programa e Ação

Estrutura Programática
Programa: 803 - ÍNDICE DE GESTÃO DESCENTRALIZADA DO SISTEMA ÚNICO DA ASSISTÊNCIA SOCIAL - IGD SUAS
Ação: 83 - APOIO A ORGANIZAÇÃO E GESTÃO DO SUAS - IGDSUAS
Subação:
Natureza da Despesa
Categoria econômica: 3 - Despesas Correntes
Grupo de despesa: 3 - Outras Despesas Correntes
Modalidade de aplicação: 90 - Aplicações Diretas
Elemento de despesa: 33 - Passagens e Despesas com Locomoção

Fonte de recurso	Valores previstos:	Global	2018	2019	2020	2021	Total
1 - Recursos Próprios		0,00	1.000,00	1.067,50	1.140,62	1.218,75	4.426,87
25 - Recursos do FNAS		0,00	1.000,00	1.067,50	1.140,62	1.218,75	4.426,87
Total:		**0,00**	**2.000,00**	**2.135,00**	**2.281,24**	**2.437,50**	**8.853,74**

Despesa PPA: **384 - 3 . 3002 . 8 . 244 . 803 . 2.83 . 0 . 339036**
Estrutura Organizacional
Unidade gestora: 3 - Fundo Municipal de Assistência Social de Afrânio
Órgão orçamentário: 3000 - SECRETARIA MUNICIPAL DE POLÍTICAS SOCIAIS
Unidade orçamentária: 3002 - FUNDO MUNICIPAL DE ASSISTÊNCIA SOCIAL
Classificação Funcional
Função: 8 - Assistência Social
Subfunção: 244 - Assistência Comunitária
Estrutura Programática
Programa: 803 - ÍNDICE DE GESTÃO DESCENTRALIZADA DO SISTEMA ÚNICO DA ASSISTÊNCIA SOCIAL - IGD SUAS
Ação: 83 - APOIO A ORGANIZAÇÃO E GESTÃO DO SUAS - IGDSUAS
Subação:
Natureza da Despesa
Categoria econômica: 3 - Despesas Correntes
Grupo de despesa: 3 - Outras Despesas Correntes
Modalidade de aplicação: 90 - Aplicações Diretas
Elemento de despesa: 36 - Outros Serviços de Terceiros – Pessoa Física

Fonte de recurso	Valores previstos:	Global	2018	2019	2020	2021	Total
1 - Recursos Próprios		0,00	5.000,00	5.337,50	5.703,12	6.093,78	22.134,40
25 - Recursos do FNAS		0,00	15.000,00	16.012,50	17.109,36	18.281,35	66.403,21
Total:		**0,00**	**20.000,00**	**21.350,00**	**22.812,48**	**24.375,13**	**88.537,61**

Despesa PPA: **385 - 3 . 3002 . 8 . 244 . 803 . 2.83 . 0 . 339039**
Estrutura Organizacional
Unidade gestora: 3 - Fundo Municipal de Assistência Social de Afrânio
Órgão orçamentário: 3000 - SECRETARIA MUNICIPAL DE POLÍTICAS SOCIAIS
Unidade orçamentária: 3002 - FUNDO MUNICIPAL DE ASSISTÊNCIA SOCIAL
Classificação Funcional
Função: 8 - Assistência Social
Subfunção: 244 - Assistência Comunitária
Estrutura Programática
Programa: 803 - ÍNDICE DE GESTÃO DESCENTRALIZADA DO SISTEMA ÚNICO DA ASSISTÊNCIA SOCIAL - IGD SUAS
Ação: 83 - APOIO A ORGANIZAÇÃO E GESTÃO DO SUAS - IGDSUAS
Subação:
Natureza da Despesa
Categoria econômica: 3 - Despesas Correntes
Grupo de despesa: 3 - Outras Despesas Correntes
Modalidade de aplicação: 90 - Aplicações Diretas
Elemento de despesa: 39 - Outros Serviços de Terceiros – Pessoa Jurídica

Fonte de recurso	Valores previstos:	Global	2018	2019	2020	2021	Total
1 - Recursos Próprios		0,00	1.000,00	1.067,50	1.140,62	1.218,75	4.426,87
25 - Recursos do FNAS		0,00	4.000,00	4.270,00	4.562,50	4.875,03	17.707,53
Total:		**0,00**	**5.000,00**	**5.337,50**	**5.703,12**	**6.093,78**	**22.134,40**

Despesa PPA por Programa e Ação

Programa: **804 - ÍNDICE DE GESTÃO DESCENTRALIZADA IGD M – PROGRAMA BOLSA FAMÍLIA**
Objetivo: Contribuir para melhorar a execução do PBF nos municípios e atendimento às demandas das famílias beneficiárias.
Problema: Melhorar a execução do PBF nos municípios e atendimento às demandas das famílias beneficiárias.
Justificativa: Os municípios que apresentam bom desempenho considerando a qualidade do Cadastro Único e do acompanhamento das condicionalidades da saúde e da educação recebem mensalmente recursos para investir em atividades voltadas para o aprimoramento da gestão nos termos da Portaria MDS/GM nº 246 de 20.05.2005 com autonomia entre as ações voltadas para o PBF onde os recursos devem ser aplicados para despesas de custeio e de capital.
Público alvo: Beneficiários dos Serviços e Gestores no âmbito municipal do Bolsa Família.
Tipo: 1 - Finalístico
Responsável: 1 - RAFAEL ANTONIO CAVALCANTI
Horizonte temporal: Contínuo
Fonte de financiamento: (X) Seguridade Social ( ) Fiscal
Macro objetivo: Priorizar ações assistênciais direcionadas às crianças, aos adolescentes e aos idosos
Indicador (unidade de medida): 20 - Número de pessoas beneficiadas (5 - Unidade , UND)

Ação: **1.51 AQUISIÇÃO DE MÓVEIS, VEÍCULOS E EQUIPAMENTOS DIVERSOS**
Tipo: 1 - Projetos
Objetivo: Dotar de estrutura física, tecnológica e mobilidade adequada ao desenvolvimento de seus projetos e atividades.
Produto: Equipamento Instalado
Sigla:
Indicador (unidade de medida): 1 - Programa de Apoio às Políticas Públicas e Áreas Especiais não é mensurado por indicador (1 - Não Aplica-se, NA, NA)
Método de cálculo: Não Aplica-se.
Método de avaliação: Não Aplica-se.

Despesa PPA: **386 - 3 . 3002 . 8 . 244 . 804 . 1.51 . 0 . 449052**
Estrutura Organizacional
Unidade gestora: 3 - Fundo Municipal de Assistência Social de Afrânio
Órgão orçamentário: 3000 - SECRETARIA MUNICIPAL DE POLÍTICAS SOCIAIS
Unidade orçamentária: 3002 - FUNDO MUNICIPAL DE ASSISTÊNCIA SOCIAL
Classificação Funcional
Função: 8 - Assistência Social
Subfunção: 244 - Assistência Comunitária
Estrutura Programática
Programa: 804 - ÍNDICE DE GESTÃO DESCENTRALIZADA IGD M – PROGRAMA BOLSA FAMÍLIA
Ação: 51 - AQUISIÇÃO DE MÓVEIS, VEÍCULOS E EQUIPAMENTOS DIVERSOS
Subação:
Natureza da Despesa
Categoria econômica: 4 - Despesas de Capital
Grupo de despesa: 4 - Investimentos
Modalidade de aplicação: 90 - Aplicações Diretas
Elemento de despesa: 52 - Equipamentos e Material Permanente

Fonte de recurso	Valores previstos:	Global	2018	2019	2020	2021	Total
1 - Recursos Próprios		0,00	1.000,00	1.067,50	1.140,62	1.218,75	4.426,87
25 - Recursos do FNAS		0,00	4.000,00	4.270,00	4.562,50	4.875,03	17.707,53
Total:		**0,00**	**5.000,00**	**5.337,50**	**5.703,12**	**6.093,78**	**22.134,40**

Ação: **2.84 MANUTENÇÃO AO APOIO A ORGANIZAÇÃO E GESTÃO DO PROGRAMA BOLSA FAMÍLIA E DO CADASTRO ÚNICO - IGD PBF**
Tipo: 2 - Atividades
Objetivo: Unificar os procedimentos de gestão e execução das ações de transferência de renda do Governo Federal e medir resultados da gestão descentralizada, na execução dos procedimentos de cadastramento na gestão de benefícios e de condicionalidades, na implementação das ações de desenvolvimento das famílias beneficiárias e no acompanhamento e execução de procedimentos de controle.
Produto: Manutenção
Sigla:
Indicador (unidade de medida): 20 - Número de pessoas beneficiadas (5 - Unidade , UND)
Método de cálculo:
Método de avaliação:

Despesa PPA por Programa e Ação

Despesa PPA: **387 - 3 . 3002 . 8 . 244 . 804 . 2.84 . 0 . 319004**
Estrutura Organizacional
Unidade gestora: 3 - Fundo Municipal de Assistência Social de Afrânio
Órgão orçamentário: 3000 - SECRETARIA MUNICIPAL DE POLÍTICAS SOCIAIS
Unidade orçamentária: 3002 - FUNDO MUNICIPAL DE ASSISTÊNCIA SOCIAL
Classificação Funcional
Função: 8 - Assistência Social
Subfunção: 244 - Assistência Comunitária
Estrutura Programática
Programa: 804 - ÍNDICE DE GESTÃO DESCENTRALIZADA IGD M – PROGRAMA BOLSA FAMÍLIA
Ação: 84 - MANUTENÇÃO AO APOIO A ORGANIZAÇÃO E GESTÃO DO PROGRAMA BOLSA FAMÍLIA E DO CADASTRO ÚNICO - IGD PBF
Subação:
Natureza da Despesa
Categoria econômica: 3 - Despesas Correntes
Grupo de despesa: 1 - Pessoal e Encargos Sociais
Modalidade de aplicação: 90 - Aplicações Diretas
Elemento de despesa: 4 - Contratação por Tempo Determinado

Fonte de recurso	Valores previstos:	Global	2018	2019	2020	2021	Total
1 - Recursos Próprios		0,00	5.000,00	5.337,50	5.703,12	6.093,78	22.134,40
25 - Recursos do FNAS		0,00	15.000,00	16.012,50	17.109,36	18.281,35	66.403,21
Total:		**0,00**	**20.000,00**	**21.350,00**	**22.812,48**	**24.375,13**	**88.537,61**

Despesa PPA: **388 - 3 . 3002 . 8 . 244 . 804 . 2.84 . 0 . 339014**
Estrutura Organizacional
Unidade gestora: 3 - Fundo Municipal de Assistência Social de Afrânio
Órgão orçamentário: 3000 - SECRETARIA MUNICIPAL DE POLÍTICAS SOCIAIS
Unidade orçamentária: 3002 - FUNDO MUNICIPAL DE ASSISTÊNCIA SOCIAL
Classificação Funcional
Função: 8 - Assistência Social
Subfunção: 244 - Assistência Comunitária
Estrutura Programática
Programa: 804 - ÍNDICE DE GESTÃO DESCENTRALIZADA IGD M – PROGRAMA BOLSA FAMÍLIA
Ação: 84 - MANUTENÇÃO AO APOIO A ORGANIZAÇÃO E GESTÃO DO PROGRAMA BOLSA FAMÍLIA E DO CADASTRO ÚNICO - IGD PBF
Subação:
Natureza da Despesa
Categoria econômica: 3 - Despesas Correntes
Grupo de despesa: 3 - Outras Despesas Correntes
Modalidade de aplicação: 90 - Aplicações Diretas
Elemento de despesa: 14 - Diárias – Civil

Fonte de recurso	Valores previstos:	Global	2018	2019	2020	2021	Total
1 - Recursos Próprios		0,00	1.000,00	1.067,50	1.140,62	1.218,75	4.426,87
25 - Recursos do FNAS		0,00	4.000,00	4.270,00	4.562,50	4.875,03	17.707,53
Total:		**0,00**	**5.000,00**	**5.337,50**	**5.703,12**	**6.093,78**	**22.134,40**

Despesa PPA: **389 - 3 . 3002 . 8 . 244 . 804 . 2.84 . 0 . 339030**
Estrutura Organizacional
Unidade gestora: 3 - Fundo Municipal de Assistência Social de Afrânio
Órgão orçamentário: 3000 - SECRETARIA MUNICIPAL DE POLÍTICAS SOCIAIS
Unidade orçamentária: 3002 - FUNDO MUNICIPAL DE ASSISTÊNCIA SOCIAL
Classificação Funcional
Função: 8 - Assistência Social
Subfunção: 244 - Assistência Comunitária
Estrutura Programática
Programa: 804 - ÍNDICE DE GESTÃO DESCENTRALIZADA IGD M – PROGRAMA BOLSA FAMÍLIA
Ação: 84 - MANUTENÇÃO AO APOIO A ORGANIZAÇÃO E GESTÃO DO PROGRAMA BOLSA FAMÍLIA E DO CADASTRO ÚNICO - IGD PBF
Subação:
Natureza da Despesa
Categoria econômica: 3 - Despesas Correntes
Grupo de despesa: 3 - Outras Despesas Correntes
Modalidade de aplicação: 90 - Aplicações Diretas
Elemento de despesa: 30 - Material de Consumo

Fonte de recurso	Valores previstos:	Global	2018	2019	2020	2021	Total
1 - Recursos Próprios		0,00	1.000,00	1.067,50	1.140,62	1.218,75	4.426,87
25 - Recursos do FNAS		0,00	4.000,00	4.270,00	4.562,50	4.875,03	17.707,53
Total:		**0,00**	**5.000,00**	**5.337,50**	**5.703,12**	**6.093,78**	**22.134,40**

Despesa PPA por Programa e Ação

Despesa PPA: **390 - 3 . 3002 . 8 . 244 . 804 . 2.84 . 0 . 339033**
Estrutura Organizacional
Unidade gestora: 3 - Fundo Municipal de Assistência Social de Afrânio
Órgão orçamentário: 3000 - SECRETARIA MUNICIPAL DE POLÍTICAS SOCIAIS
Unidade orçamentária: 3002 - FUNDO MUNICIPAL DE ASSISTÊNCIA SOCIAL
Classificação Funcional
Função: 8 - Assistência Social
Subfunção: 244 - Assistência Comunitária
Estrutura Programática
Programa: 804 - ÍNDICE DE GESTÃO DESCENTRALIZADA IGD M – PROGRAMA BOLSA FAMÍLIA
Ação: 84 - MANUTENÇÃO AO APOIO A ORGANIZAÇÃO E GESTÃO DO PROGRAMA BOLSA FAMÍLIA E DO CADASTRO ÚNICO - IGD PBF
Subação:
Natureza da Despesa
Categoria econômica: 3 - Despesas Correntes
Grupo de despesa: 3 - Outras Despesas Correntes
Modalidade de aplicação: 90 - Aplicações Diretas
Elemento de despesa: 33 - Passagens e Despesas com Locomoção

Fonte de recurso	Valores previstos:	Global	2018	2019	2020	2021	Total
1 - Recursos Próprios		0,00	1.000,00	1.067,50	1.140,62	1.218,75	4.426,87
25 - Recursos do FNAS		0,00	4.000,00	4.270,00	4.562,50	4.875,03	17.707,53
Total:		**0,00**	**5.000,00**	**5.337,50**	**5.703,12**	**6.093,78**	**22.134,40**

Despesa PPA: **391 - 3 . 3002 . 8 . 244 . 804 . 2.84 . 0 . 339036**
Estrutura Organizacional
Unidade gestora: 3 - Fundo Municipal de Assistência Social de Afrânio
Órgão orçamentário: 3000 - SECRETARIA MUNICIPAL DE POLÍTICAS SOCIAIS
Unidade orçamentária: 3002 - FUNDO MUNICIPAL DE ASSISTÊNCIA SOCIAL
Classificação Funcional
Função: 8 - Assistência Social
Subfunção: 244 - Assistência Comunitária
Estrutura Programática
Programa: 804 - ÍNDICE DE GESTÃO DESCENTRALIZADA IGD M – PROGRAMA BOLSA FAMÍLIA
Ação: 84 - MANUTENÇÃO AO APOIO A ORGANIZAÇÃO E GESTÃO DO PROGRAMA BOLSA FAMÍLIA E DO CADASTRO ÚNICO - IGD PBF
Subação:
Natureza da Despesa
Categoria econômica: 3 - Despesas Correntes
Grupo de despesa: 3 - Outras Despesas Correntes
Modalidade de aplicação: 90 - Aplicações Diretas
Elemento de despesa: 36 - Outros Serviços de Terceiros – Pessoa Física

Fonte de recurso	Valores previstos:	Global	2018	2019	2020	2021	Total
1 - Recursos Próprios		0,00	1.000,00	1.067,50	1.140,62	1.218,75	4.426,87
25 - Recursos do FNAS		0,00	4.000,00	4.270,00	4.562,50	4.875,03	17.707,53
Total:		**0,00**	**5.000,00**	**5.337,50**	**5.703,12**	**6.093,78**	**22.134,40**

Despesa PPA: **392 - 3 . 3002 . 8 . 244 . 804 . 2.84 . 0 . 339039**
Estrutura Organizacional
Unidade gestora: 3 - Fundo Municipal de Assistência Social de Afrânio
Órgão orçamentário: 3000 - SECRETARIA MUNICIPAL DE POLÍTICAS SOCIAIS
Unidade orçamentária: 3002 - FUNDO MUNICIPAL DE ASSISTÊNCIA SOCIAL
Classificação Funcional
Função: 8 - Assistência Social
Subfunção: 244 - Assistência Comunitária
Estrutura Programática
Programa: 804 - ÍNDICE DE GESTÃO DESCENTRALIZADA IGD M – PROGRAMA BOLSA FAMÍLIA
Ação: 84 - MANUTENÇÃO AO APOIO A ORGANIZAÇÃO E GESTÃO DO PROGRAMA BOLSA FAMÍLIA E DO CADASTRO ÚNICO - IGD PBF
Subação:
Natureza da Despesa
Categoria econômica: 3 - Despesas Correntes
Grupo de despesa: 3 - Outras Despesas Correntes
Modalidade de aplicação: 90 - Aplicações Diretas
Elemento de despesa: 39 - Outros Serviços de Terceiros – Pessoa Jurídica

Fonte de recurso	Valores previstos:	Global	2018	2019	2020	2021	Total
1 - Recursos Próprios		0,00	1.000,00	1.067,50	1.140,62	1.218,75	4.426,87
25 - Recursos do FNAS		0,00	4.000,00	4.270,00	4.562,50	4.875,03	17.707,53
Total:		**0,00**	**5.000,00**	**5.337,50**	**5.703,12**	**6.093,78**	**22.134,40**

Despesa PPA por Programa e Ação

Ação: **2.85 FORTALECIMENTO DO CONTROLE SOCIAL - IGD PBF**
Tipo: 2 - Atividades
Objetivo: Unificar os procedimentos de gestão e execução das ações de transferência de renda do Governo Federal e medir resultados da gestão descentralizada, na execução dos procedimentos de cadastramento na gestão de benefícios e de condicionalidades, na implementação das ações de desenvolvimento das famílias beneficiárias e no acompanhamento e execução de procedimentos de controle.
Produto: Manutenção
Sigla:

Indicador (unidade de medida): 20 - Número de pessoas beneficiadas (5 - Unidade , UND)
Método de cálculo:
Método de avaliação:

Despesa PPA: **393 - 3 . 3002 . 8 . 244 . 804 . 2.85 . 0 . 339030**
Estrutura Organizacional
Unidade gestora: 3 - Fundo Municipal de Assistência Social de Afrânio
Órgão orçamentário: 3000 - SECRETARIA MUNICIPAL DE POLÍTICAS SOCIAIS
Unidade orçamentária: 3002 - FUNDO MUNICIPAL DE ASSISTÊNCIA SOCIAL
Classificação Funcional
Função: 8 - Assistência Social
Subfunção: 244 - Assistência Comunitária
Estrutura Programática
Programa: 804 - ÍNDICE DE GESTÃO DESCENTRALIZADA IGD M – PROGRAMA BOLSA FAMÍLIA
Ação: 85 - FORTALECIMENTO DO CONTROLE SOCIAL - IGD PBF
Subação:
Natureza da Despesa
Categoria econômica: 3 - Despesas Correntes
Grupo de despesa: 3 - Outras Despesas Correntes
Modalidade de aplicação: 90 - Aplicações Diretas
Elemento de despesa: 30 - Material de Consumo

Fonte de recurso	Valores previstos:	Global	2018	2019	2020	2021	Total
1 - Recursos Próprios		0,00	2.000,00	2.135,00	2.281,25	2.437,52	8.853,77
25 - Recursos do FNAS		0,00	8.000,00	8.540,00	9.124,99	9.750,05	35.415,04
Total:		**0,00**	**10.000,00**	**10.675,00**	**11.406,24**	**12.187,57**	**44.268,81**

Despesa PPA: **394 - 3 . 3002 . 8 . 244 . 804 . 2.85 . 0 . 339036**
Estrutura Organizacional
Unidade gestora: 3 - Fundo Municipal de Assistência Social de Afrânio
Órgão orçamentário: 3000 - SECRETARIA MUNICIPAL DE POLÍTICAS SOCIAIS
Unidade orçamentária: 3002 - FUNDO MUNICIPAL DE ASSISTÊNCIA SOCIAL
Classificação Funcional
Função: 8 - Assistência Social
Subfunção: 244 - Assistência Comunitária
Estrutura Programática
Programa: 804 - ÍNDICE DE GESTÃO DESCENTRALIZADA IGD M – PROGRAMA BOLSA FAMÍLIA
Ação: 85 - FORTALECIMENTO DO CONTROLE SOCIAL - IGD PBF
Subação:
Natureza da Despesa
Categoria econômica: 3 - Despesas Correntes
Grupo de despesa: 3 - Outras Despesas Correntes
Modalidade de aplicação: 90 - Aplicações Diretas
Elemento de despesa: 36 - Outros Serviços de Terceiros – Pessoa Física

Fonte de recurso	Valores previstos:	Global	2018	2019	2020	2021	Total
1 - Recursos Próprios		0,00	1.000,00	1.067,50	1.140,62	1.218,75	4.426,87
25 - Recursos do FNAS		0,00	4.000,00	4.270,00	4.562,50	4.875,03	17.707,53
Total:		**0,00**	**5.000,00**	**5.337,50**	**5.703,12**	**6.093,78**	**22.134,40**

Despesa PPA: **395 - 3 . 3002 . 8 . 244 . 804 . 2.85 . 0 . 339039**
Estrutura Organizacional
Unidade gestora: 3 - Fundo Municipal de Assistência Social de Afrânio
Órgão orçamentário: 3000 - SECRETARIA MUNICIPAL DE POLÍTICAS SOCIAIS
Unidade orçamentária: 3002 - FUNDO MUNICIPAL DE ASSISTÊNCIA SOCIAL
Classificação Funcional
Função: 8 - Assistência Social
Subfunção: 244 - Assistência Comunitária

Despesa PPA por Programa e Ação

Estrutura Programática

Programa: 804 - ÍNDICE DE GESTÃO DESCENTRALIZADA IGD M – PROGRAMA BOLSA FAMÍLIA
Ação: 85 - FORTALECIMENTO DO CONTROLE SOCIAL - IGD PBF
Subação:

Natureza da Despesa

Categoria econômica: 3 - Despesas Correntes
Grupo de despesa: 3 - Outras Despesas Correntes
Modalidade de aplicação: 90 - Aplicações Diretas
Elemento de despesa: 39 - Outros Serviços de Terceiros – Pessoa Jurídica

Fonte de recurso	Valores previstos:	Global	2018	2019	2020	2021	Total
1 - Recursos Próprios		0,00	1.000,00	1.067,50	1.140,62	1.218,75	4.426,87
25 - Recursos do FNAS		0,00	4.000,00	4.270,00	4.562,50	4.875,03	17.707,53
Total:		**0,00**	**5.000,00**	**5.337,50**	**5.703,12**	**6.093,78**	**22.134,40**

Despesa PPA por Programa e Ação

Programa: **805 - BENEFÍCIOS EVENTUAIS**
Objetivo: Prover o mínimo necessário das necessidades advindas de situações de vulnerabilidade temporária para o enfrentamento de situações de riscos, perdas e danos a integridade da pessoa e/ou de sua família.
Problema: Enfrentamento de situações de riscos, perdas e danos a integridade da pessoa e/ou de sua família.
Justificativa: Os Benefícios Eventuais são provisões suplementares e provisórias prestados aos cidadãos e às famílias em virtude de nascimento, morte, situações de vulnerabilidade temporária e calamidade pública em conformidade com os marcos legais do SUAS e Legislação municipal.
Público alvo: População carente que necessite da Assistência Social
Tipo: 1 - Finalístico
Responsável: 1 - RAFAEL ANTONIO CAVALCANTI
Horizonte temporal: Contínuo
Fonte de financiamento: (X) Seguridade Social ( ) Fiscal
Macro objetivo: Priorizar ações assistênciais direcionadas às crianças, aos adolescentes e aos idosos
Indicador (unidade de medida): 20 - Número de pessoas beneficiadas (5 - Unidade , UND)

Ação: **1.52 AQUISIÇÃO DE MÓVEIS, VEÍCULOS E EQUIPAMENTOS DIVERSOS**
Tipo: 1 - Projetos
Objetivo: Dotar de estrutura física, tecnológica e mobilidade adequada ao desenvolvimento de seus projetos e atividades.
Produto: Equipamento Instalado
Sigla:

Indicador (unidade de medida): 1 - Programa de Apoio às Políticas Públicas e Áreas Especiais não é mensurado por indicador (1 - Não Aplica-se, NA, NA)
Método de cálculo: Não Aplica-se.
Método de avaliação: Não Aplica-se.

Despesa PPA: **396 - 3 . 3002 . 8 . 244 . 805 . 1.52 . 0 . 449052**
Estrutura Organizacional
Unidade gestora: 3 - Fundo Municipal de Assistência Social de Afrânio
Órgão orçamentário: 3000 - SECRETARIA MUNICIPAL DE POLÍTICAS SOCIAIS
Unidade orçamentária: 3002 - FUNDO MUNICIPAL DE ASSISTÊNCIA SOCIAL
Classificação Funcional
Função: 8 - Assistência Social
Subfunção: 244 - Assistência Comunitária
Estrutura Programática
Programa: 805 - BENEFÍCIOS EVENTUAIS
Ação: 52 - AQUISIÇÃO DE MÓVEIS, VEÍCULOS E EQUIPAMENTOS DIVERSOS
Subação:
Natureza da Despesa
Categoria econômica: 4 - Despesas de Capital
Grupo de despesa: 4 - Investimentos
Modalidade de aplicação: 90 - Aplicações Diretas
Elemento de despesa: 52 - Equipamentos e Material Permanente

Fonte de recurso	Valores previstos:	Global	2018	2019	2020	2021	Total
1 - Recursos Próprios		0,00	20.000,00	21.350,00	22.812,48	24.375,13	88.537,61
Total:		**0,00**	**20.000,00**	**21.350,00**	**22.812,48**	**24.375,13**	**88.537,61**

Ação: **2.86 SERVIÇOS FUNERÁRIOS, TRANSLADO A PESSOAS CARENTES**
Tipo: 2 - Atividades
Objetivo: Garantir o pagamento das despesas com serviços funerários, translados a pessoas carentes
Produto: Assistêncialismo a pessoas carentes
Sigla:

Indicador (unidade de medida): 20 - Número de pessoas beneficiadas (5 - Unidade , UND)
Método de cálculo:
Método de avaliação:

Despesa PPA: **397 - 3 . 3002 . 8 . 244 . 805 . 2.86 . 0 . 339032**
Estrutura Organizacional
Unidade gestora: 3 - Fundo Municipal de Assistência Social de Afrânio
Órgão orçamentário: 3000 - SECRETARIA MUNICIPAL DE POLÍTICAS SOCIAIS
Unidade orçamentária: 3002 - FUNDO MUNICIPAL DE ASSISTÊNCIA SOCIAL

Despesa PPA por Programa e Ação

Classificação Funcional
Função: 8 - Assistência Social
Subfunção: 244 - Assistência Comunitária
Estrutura Programática
Programa: 805 - BENEFÍCIOS EVENTUAIS
Ação: 86 - SERVIÇOS FUNERÁRIOS, TRANSLADO A PESSOAS CARENTES
Subação:
Natureza da Despesa
Categoria econômica: 3 - Despesas Correntes
Grupo de despesa: 3 - Outras Despesas Correntes
Modalidade de aplicação: 90 - Aplicações Diretas
Elemento de despesa: 32 - Material, Bem ou Serviço para Distribuição Gratuita

Fonte de recurso	Valores previstos:	Global	2018	2019	2020	2021	Total
1 - Recursos Próprios		0,00	5.000,00	5.337,50	5.703,12	6.093,78	22.134,40
Total:		**0,00**	**5.000,00**	**5.337,50**	**5.703,12**	**6.093,78**	**22.134,40**

Despesa PPA: 398 - 3 . 3002 . 8 . 244 . 805 . 2.86 . 0 . 339036

Estrutura Organizacional
Unidade gestora: 3 - Fundo Municipal de Assistência Social de Afrânio
Órgão orçamentário: 3000 - SECRETARIA MUNICIPAL DE POLÍTICAS SOCIAIS
Unidade orçamentária: 3002 - FUNDO MUNICIPAL DE ASSISTÊNCIA SOCIAL
Classificação Funcional
Função: 8 - Assistência Social
Subfunção: 244 - Assistência Comunitária
Estrutura Programática
Programa: 805 - BENEFÍCIOS EVENTUAIS
Ação: 86 - SERVIÇOS FUNERÁRIOS, TRANSLADO A PESSOAS CARENTES
Subação:
Natureza da Despesa
Categoria econômica: 3 - Despesas Correntes
Grupo de despesa: 3 - Outras Despesas Correntes
Modalidade de aplicação: 90 - Aplicações Diretas
Elemento de despesa: 36 - Outros Serviços de Terceiros – Pessoa Física

Fonte de recurso	Valores previstos:	Global	2018	2019	2020	2021	Total
1 - Recursos Próprios		0,00	5.000,00	5.337,50	5.703,12	6.093,78	22.134,40
Total:		**0,00**	**5.000,00**	**5.337,50**	**5.703,12**	**6.093,78**	**22.134,40**

Despesa PPA: 399 - 3 . 3002 . 8 . 244 . 805 . 2.86 . 0 . 339039

Estrutura Organizacional
Unidade gestora: 3 - Fundo Municipal de Assistência Social de Afrânio
Órgão orçamentário: 3000 - SECRETARIA MUNICIPAL DE POLÍTICAS SOCIAIS
Unidade orçamentária: 3002 - FUNDO MUNICIPAL DE ASSISTÊNCIA SOCIAL
Classificação Funcional
Função: 8 - Assistência Social
Subfunção: 244 - Assistência Comunitária
Estrutura Programática
Programa: 805 - BENEFÍCIOS EVENTUAIS
Ação: 86 - SERVIÇOS FUNERÁRIOS, TRANSLADO A PESSOAS CARENTES
Subação:
Natureza da Despesa
Categoria econômica: 3 - Despesas Correntes
Grupo de despesa: 3 - Outras Despesas Correntes
Modalidade de aplicação: 90 - Aplicações Diretas
Elemento de despesa: 39 - Outros Serviços de Terceiros – Pessoa Jurídica

Fonte de recurso	Valores previstos:	Global	2018	2019	2020	2021	Total
1 - Recursos Próprios		0,00	40.000,00	42.700,00	45.624,95	48.750,26	177.075,21
Total:		**0,00**	**40.000,00**	**42.700,00**	**45.624,95**	**48.750,26**	**177.075,21**

Despesa PPA por Programa e Ação

Ação: **2.87 PAGAMENTO DE TRANSPORTE PARA PESSOAS CARENTES**
Tipo: 2 - Atividades
Objetivo: Garantir o pagamento das despesas com pagamento de transporte para pessoas carentes
Produto: Transporte para pessoas carentes
Sigla:

Indicador (unidade de medida): 20 - Número de pessoas beneficiadas (5 - Unidade , UND)
Método de cálculo:
Método de avaliação:

Despesa PPA: **400 - 3 . 3002 . 8 . 244 . 805 . 2.87 . 0 . 339036**
Estrutura Organizacional
Unidade gestora: 3 - Fundo Municipal de Assistência Social de Afrânio
Órgão orçamentário: 3000 - SECRETARIA MUNICIPAL DE POLÍTICAS SOCIAIS
Unidade orçamentária: 3002 - FUNDO MUNICIPAL DE ASSISTÊNCIA SOCIAL
Classificação Funcional
Função: 8 - Assistência Social
Subfunção: 244 - Assistência Comunitária
Estrutura Programática
Programa: 805 - BENEFÍCIOS EVENTUAIS
Ação: 87 - PAGAMENTO DE TRANSPORTE PARA PESSOAS CARENTES
Subação:
Natureza da Despesa
Categoria econômica: 3 - Despesas Correntes
Grupo de despesa: 3 - Outras Despesas Correntes
Modalidade de aplicação: 90 - Aplicações Diretas
Elemento de despesa: 36 - Outros Serviços de Terceiros – Pessoa Física

Fonte de recurso	Valores previstos:	Global	2018	2019	2020	2021	Total
1 - Recursos Próprios		0,00	5.000,00	5.337,50	5.703,12	6.093,78	22.134,40
Total:		**0,00**	**5.000,00**	**5.337,50**	**5.703,12**	**6.093,78**	**22.134,40**

Despesa PPA: **401 - 3 . 3002 . 8 . 244 . 805 . 2.87 . 0 . 339039**
Estrutura Organizacional
Unidade gestora: 3 - Fundo Municipal de Assistência Social de Afrânio
Órgão orçamentário: 3000 - SECRETARIA MUNICIPAL DE POLÍTICAS SOCIAIS
Unidade orçamentária: 3002 - FUNDO MUNICIPAL DE ASSISTÊNCIA SOCIAL
Classificação Funcional
Função: 8 - Assistência Social
Subfunção: 244 - Assistência Comunitária
Estrutura Programática
Programa: 805 - BENEFÍCIOS EVENTUAIS
Ação: 87 - PAGAMENTO DE TRANSPORTE PARA PESSOAS CARENTES
Subação:
Natureza da Despesa
Categoria econômica: 3 - Despesas Correntes
Grupo de despesa: 3 - Outras Despesas Correntes
Modalidade de aplicação: 90 - Aplicações Diretas
Elemento de despesa: 39 - Outros Serviços de Terceiros – Pessoa Jurídica

Fonte de recurso	Valores previstos:	Global	2018	2019	2020	2021	Total
1 - Recursos Próprios		0,00	5.000,00	5.337,50	5.703,12	6.093,78	22.134,40
Total:		**0,00**	**5.000,00**	**5.337,50**	**5.703,12**	**6.093,78**	**22.134,40**

Ação: **2.88 AQUISIÇÃO DE GÊNEROS ALIMENTÍCIOS PARA PESSOAS CARENTES DESTE MUNICÍPIO**
Tipo: 2 - Atividades
Objetivo: Garantir o pagamento das despesas com aquisição de gêneros alimentícios para pessoas carentes deste município
Produto: Gêneros alimentícios para pessoas carentes
Sigla:

Indicador (unidade de medida): 20 - Número de pessoas beneficiadas (5 - Unidade , UND)
Método de cálculo:
Método de avaliação:

Despesa PPA por Programa e Ação

Despesa PPA: **402 - 3 . 3002 . 8 . 244 . 805 . 2.88 . 0 . 339032**
Estrutura Organizacional
Unidade gestora: 3 - Fundo Municipal de Assistência Social de Afrânio
Órgão orçamentário: 3000 - SECRETARIA MUNICIPAL DE POLÍTICAS SOCIAIS
Unidade orçamentária: 3002 - FUNDO MUNICIPAL DE ASSISTÊNCIA SOCIAL
Classificação Funcional
Função: 8 - Assistência Social
Subfunção: 244 - Assistência Comunitária
Estrutura Programática
Programa: 805 - BENEFÍCIOS EVENTUAIS
Ação: 88 - AQUISIÇÃO DE GÊNEROS ALIMENTÍCIOS PARA PESSOAS CARENTES DESTE MUNICÍPIO
Subação:
Natureza da Despesa
Categoria econômica: 3 - Despesas Correntes
Grupo de despesa: 3 - Outras Despesas Correntes
Modalidade de aplicação: 90 - Aplicações Diretas
Elemento de despesa: 32 - Material, Bem ou Serviço para Distribuição Gratuita

Fonte de recurso	Valores previstos:	Global	2018	2019	2020	2021	Total
1 - Recursos Próprios		0,00	10.000,00	10.675,00	11.406,24	12.187,57	44.268,81
Total:		**0,00**	**10.000,00**	**10.675,00**	**11.406,24**	**12.187,57**	**44.268,81**

Ação: **2.89 AUXÍLIO A PESSOAS CARENTES**
Tipo: 2 - Atividades
Objetivo: Garantir o pagamento das despesas com concessão de auxílio a pessoas carentes
Produto: Auxílio a pessoas carentes
Sigla:

Indicador (unidade de medida): 20 - Número de pessoas beneficiadas (5 - Unidade , UND)
Método de cálculo:
Método de avaliação:

Despesa PPA: **403 - 3 . 3002 . 8 . 244 . 805 . 2.89 . 0 . 339048**
Estrutura Organizacional
Unidade gestora: 3 - Fundo Municipal de Assistência Social de Afrânio
Órgão orçamentário: 3000 - SECRETARIA MUNICIPAL DE POLÍTICAS SOCIAIS
Unidade orçamentária: 3002 - FUNDO MUNICIPAL DE ASSISTÊNCIA SOCIAL
Classificação Funcional
Função: 8 - Assistência Social
Subfunção: 244 - Assistência Comunitária
Estrutura Programática
Programa: 805 - BENEFÍCIOS EVENTUAIS
Ação: 89 - AUXÍLIO A PESSOAS CARENTES
Subação:
Natureza da Despesa
Categoria econômica: 3 - Despesas Correntes
Grupo de despesa: 3 - Outras Despesas Correntes
Modalidade de aplicação: 90 - Aplicações Diretas
Elemento de despesa: 48 - Outros Auxílios Financeiros a Pessoas Físicas

Fonte de recurso	Valores previstos:	Global	2018	2019	2020	2021	Total
1 - Recursos Próprios		0,00	50.000,00	53.375,00	57.031,19	60.937,83	221.344,02
Total:		**0,00**	**50.000,00**	**53.375,00**	**57.031,19**	**60.937,83**	**221.344,02**

Ação: **2.90 AQUISIÇÃO DE ÓCULOS, CADEIRAS DE RODAS E PRÓTESE PARA PESSOAS CARENTES**
Tipo: 2 - Atividades
Objetivo: Garantir o pagamento das despesas com aquisição de óculos, cadeiras de rodas e prótese para pessoas carentes
Produto: Aquisição de óculos, cadeiras de rodas e prótese para pessoas carentes
Sigla:

Indicador (unidade de medida): 20 - Número de pessoas beneficiadas (5 - Unidade , UND)
Método de cálculo:
Método de avaliação:

Despesa PPA por Programa e Ação

Despesa PPA: **404 - 3 . 3002 . 8 . 244 . 805 . 2.90 . 0 . 339032**
Estrutura Organizacional
Unidade gestora: 3 - Fundo Municipal de Assistência Social de Afrânio
Órgão orçamentário: 3000 - SECRETARIA MUNICIPAL DE POLÍTICAS SOCIAIS
Unidade orçamentária: 3002 - FUNDO MUNICIPAL DE ASSISTÊNCIA SOCIAL
Classificação Funcional
Função: 8 - Assistência Social
Subfunção: 244 - Assistência Comunitária
Estrutura Programática
Programa: 805 - BENEFÍCIOS EVENTUAIS
Ação: 90 - AQUISIÇÃO DE ÓCULOS, CADEIRAS DE RODAS E PRÓTESE PARA PESSOAS CARENTES
Subação:
Natureza da Despesa
Categoria econômica: 3 - Despesas Correntes
Grupo de despesa: 3 - Outras Despesas Correntes
Modalidade de aplicação: 90 - Aplicações Diretas
Elemento de despesa: 32 - Material, Bem ou Serviço para Distribuição Gratuita

Fonte de recurso	Valores previstos:	Global	2018	2019	2020	2021	Total
1 - Recursos Próprios		0,00	10.000,00	10.675,00	11.406,24	12.187,57	44.268,81
Total:		**0,00**	**10.000,00**	**10.675,00**	**11.406,24**	**12.187,57**	**44.268,81**

Ação: **2.91 PROGRAMA DE ACUP. MÃO DE OBRA NO PERÍODO DE ESTIAGEM**
Tipo: 2 - Atividades
Objetivo: Garantir o pagamento das despesas com o programa de acup. de mão de obra no período de estiagem
Produto: Garantia de mão de obra no período de estiagem
Sigla:

Indicador (unidade de medida): 20 - Número de pessoas beneficiadas (5 - Unidade , UND)
Método de cálculo:
Método de avaliação:

Despesa PPA: **405 - 3 . 3002 . 8 . 244 . 805 . 2.91 . 0 . 339030**
Estrutura Organizacional
Unidade gestora: 3 - Fundo Municipal de Assistência Social de Afrânio
Órgão orçamentário: 3000 - SECRETARIA MUNICIPAL DE POLÍTICAS SOCIAIS
Unidade orçamentária: 3002 - FUNDO MUNICIPAL DE ASSISTÊNCIA SOCIAL
Classificação Funcional
Função: 8 - Assistência Social
Subfunção: 244 - Assistência Comunitária
Estrutura Programática
Programa: 805 - BENEFÍCIOS EVENTUAIS
Ação: 91 - PROGRAMA DE ACUP. MÃO DE OBRA NO PERÍODO DE ESTIAGEM
Subação:
Natureza da Despesa
Categoria econômica: 3 - Despesas Correntes
Grupo de despesa: 3 - Outras Despesas Correntes
Modalidade de aplicação: 90 - Aplicações Diretas
Elemento de despesa: 30 - Material de Consumo

Fonte de recurso	Valores previstos:	Global	2018	2019	2020	2021	Total
1 - Recursos Próprios		0,00	5.000,00	5.337,50	5.703,12	6.093,78	22.134,40
Total:		**0,00**	**5.000,00**	**5.337,50**	**5.703,12**	**6.093,78**	**22.134,40**

Despesa PPA: **406 - 3 . 3002 . 8 . 244 . 805 . 2.91 . 0 . 339036**
Estrutura Organizacional
Unidade gestora: 3 - Fundo Municipal de Assistência Social de Afrânio
Órgão orçamentário: 3000 - SECRETARIA MUNICIPAL DE POLÍTICAS SOCIAIS
Unidade orçamentária: 3002 - FUNDO MUNICIPAL DE ASSISTÊNCIA SOCIAL
Classificação Funcional
Função: 8 - Assistência Social
Subfunção: 244 - Assistência Comunitária
Estrutura Programática
Programa: 805 - BENEFÍCIOS EVENTUAIS
Ação: 91 - PROGRAMA DE ACUP. MÃO DE OBRA NO PERÍODO DE ESTIAGEM
Subação:

Despesa PPA por Programa e Ação

Natureza da Despesa
Categoria econômica: 3 - Despesas Correntes
Grupo de despesa: 3 - Outras Despesas Correntes
Modalidade de aplicação: 90 - Aplicações Diretas
Elemento de despesa: 36 - Outros Serviços de Terceiros – Pessoa Física

Fonte de recurso	Valores previstos:	Global	2018	2019	2020	2021	Total
1 - Recursos Próprios		0,00	5.000,00	5.337,50	5.703,12	6.093,78	22.134,40
Total:		**0,00**	**5.000,00**	**5.337,50**	**5.703,12**	**6.093,78**	**22.134,40**

Despesa PPA: **407 - 3 . 3002 . 8 . 244 . 805 . 2.91 . 0 . 339039**
Estrutura Organizacional
Unidade gestora: 3 - Fundo Municipal de Assistência Social de Afrânio
Órgão orçamentário: 3000 - SECRETARIA MUNICIPAL DE POLÍTICAS SOCIAIS
Unidade orçamentária: 3002 - FUNDO MUNICIPAL DE ASSISTÊNCIA SOCIAL
Classificação Funcional
Função: 8 - Assistência Social
Subfunção: 244 - Assistência Comunitária
Estrutura Programática
Programa: 805 - BENEFÍCIOS EVENTUAIS
Ação: 91 - PROGRAMA DE ACUP. MÃO DE OBRA NO PERÍODO DE ESTIAGEM
Subação:
Natureza da Despesa
Categoria econômica: 3 - Despesas Correntes
Grupo de despesa: 3 - Outras Despesas Correntes
Modalidade de aplicação: 90 - Aplicações Diretas
Elemento de despesa: 39 - Outros Serviços de Terceiros – Pessoa Jurídica

Fonte de recurso	Valores previstos:	Global	2018	2019	2020	2021	Total
1 - Recursos Próprios		0,00	5.000,00	5.337,50	5.703,12	6.093,78	22.134,40
Total:		**0,00**	**5.000,00**	**5.337,50**	**5.703,12**	**6.093,78**	**22.134,40**

Ação: **2.92 APOIO A MORADIA DE PESSOAS CARENTES**
Tipo: 2 - Atividades
Objetivo: Garantir o pagamento das despesas com o apoio a moradia de pessoas carentes
Produto: Moradia a pessoas carentes
Sigla:

Indicador (unidade de medida): 20 - Número de pessoas beneficiadas (5 - Unidade , UND)
Método de cálculo:
Método de avaliação:

Despesa PPA: **408 - 3 . 3002 . 8 . 244 . 805 . 2.92 . 0 . 339032**
Estrutura Organizacional
Unidade gestora: 3 - Fundo Municipal de Assistência Social de Afrânio
Órgão orçamentário: 3000 - SECRETARIA MUNICIPAL DE POLÍTICAS SOCIAIS
Unidade orçamentária: 3002 - FUNDO MUNICIPAL DE ASSISTÊNCIA SOCIAL
Classificação Funcional
Função: 8 - Assistência Social
Subfunção: 244 - Assistência Comunitária
Estrutura Programática
Programa: 805 - BENEFÍCIOS EVENTUAIS
Ação: 92 - APOIO A MORADIA DE PESSOAS CARENTES
Subação:
Natureza da Despesa
Categoria econômica: 3 - Despesas Correntes
Grupo de despesa: 3 - Outras Despesas Correntes
Modalidade de aplicação: 90 - Aplicações Diretas
Elemento de despesa: 32 - Material, Bem ou Serviço para Distribuição Gratuita

Fonte de recurso	Valores previstos:	Global	2018	2019	2020	2021	Total
1 - Recursos Próprios		0,00	20.000,00	21.350,00	22.812,48	24.375,13	88.537,61
Total:		**0,00**	**20.000,00**	**21.350,00**	**22.812,48**	**24.375,13**	**88.537,61**

Despesa PPA por Programa e Ação

Despesa PPA: **409 - 3 . 3002 . 8 . 244 . 805 . 2.92 . 0 . 339036**
Estrutura Organizacional
Unidade gestora: 3 - Fundo Municipal de Assistência Social de Afrânio
Órgão orçamentário: 3000 - SECRETARIA MUNICIPAL DE POLÍTICAS SOCIAIS
Unidade orçamentária: 3002 - FUNDO MUNICIPAL DE ASSISTÊNCIA SOCIAL
Classificação Funcional
Função: 8 - Assistência Social
Subfunção: 244 - Assistência Comunitária
Estrutura Programática
Programa: 805 - BENEFÍCIOS EVENTUAIS
Ação: 92 - APOIO A MORADIA DE PESSOAS CARENTES
Subação:
Natureza da Despesa
Categoria econômica: 3 - Despesas Correntes
Grupo de despesa: 3 - Outras Despesas Correntes
Modalidade de aplicação: 90 - Aplicações Diretas
Elemento de despesa: 36 - Outros Serviços de Terceiros – Pessoa Física

Fonte de recurso	Valores previstos:	Global	2018	2019	2020	2021	Total
1 - Recursos Próprios		0,00	5.000,00	5.337,50	5.703,12	6.093,78	22.134,40
Total:		**0,00**	**5.000,00**	**5.337,50**	**5.703,12**	**6.093,78**	**22.134,40**

Despesa PPA: **410 - 3 . 3002 . 8 . 244 . 805 . 2.92 . 0 . 339039**
Estrutura Organizacional
Unidade gestora: 3 - Fundo Municipal de Assistência Social de Afrânio
Órgão orçamentário: 3000 - SECRETARIA MUNICIPAL DE POLÍTICAS SOCIAIS
Unidade orçamentária: 3002 - FUNDO MUNICIPAL DE ASSISTÊNCIA SOCIAL
Classificação Funcional
Função: 8 - Assistência Social
Subfunção: 244 - Assistência Comunitária
Estrutura Programática
Programa: 805 - BENEFÍCIOS EVENTUAIS
Ação: 92 - APOIO A MORADIA DE PESSOAS CARENTES
Subação:
Natureza da Despesa
Categoria econômica: 3 - Despesas Correntes
Grupo de despesa: 3 - Outras Despesas Correntes
Modalidade de aplicação: 90 - Aplicações Diretas
Elemento de despesa: 39 - Outros Serviços de Terceiros – Pessoa Jurídica

Fonte de recurso	Valores previstos:	Global	2018	2019	2020	2021	Total
1 - Recursos Próprios		0,00	5.000,00	5.337,50	5.703,12	6.093,78	22.134,40
Total:		**0,00**	**5.000,00**	**5.337,50**	**5.703,12**	**6.093,78**	**22.134,40**

Ação: **2.93 CONCESSÃO DE SEGUNDAS VIAS DE REGISTRO DE NASCIMENTO, CASAMENTO E ÓBITO**
Tipo: 2 - Atividades
Objetivo: Garantir o pagamento das despesas com concessão de segundas vias de registro de nascimento, casamento e óbito a pessoas carentes do Município de Afrânio
Produto: Concessão de segundas vias de registro de nascimento, casamento e óbito a pessoas carentes do Município de Afrânio
Sigla:

Indicador (unidade de medida): 20 - Número de pessoas beneficiadas (5 - Unidade , UND)
Método de cálculo:
Método de avaliação:

Despesa PPA: **411 - 3 . 3002 . 8 . 244 . 805 . 2.93 . 0 . 339048**
Estrutura Organizacional
Unidade gestora: 3 - Fundo Municipal de Assistência Social de Afrânio
Órgão orçamentário: 3000 - SECRETARIA MUNICIPAL DE POLÍTICAS SOCIAIS
Unidade orçamentária: 3002 - FUNDO MUNICIPAL DE ASSISTÊNCIA SOCIAL
Classificação Funcional
Função: 8 - Assistência Social
Subfunção: 244 - Assistência Comunitária
Estrutura Programática
Programa: 805 - BENEFÍCIOS EVENTUAIS
Ação: 93 - CONCESSÃO DE SEGUNDAS VIAS DE REGISTRO DE NASCIMENTO, CASAMENTO E ÓBITO
Subação:

Despesa PPA por Programa e Ação

Natureza da Despesa
Categoria econômica: 3 - Despesas Correntes
Grupo de despesa: 3 - Outras Despesas Correntes
Modalidade de aplicação: 90 - Aplicações Diretas
Elemento de despesa: 48 - Outros Auxílios Financeiros a Pessoas Físicas

Fonte de recurso	Valores previstos:	Global	2018	2019	2020	2021	Total
1 - Recursos Próprios		0,00	2.000,00	2.135,00	2.281,25	2.437,52	8.853,77
Total:		**0,00**	**2.000,00**	**2.135,00**	**2.281,25**	**2.437,52**	**8.853,77**

Ação: 2.94 AQUISIÇÃO DE TERRENOS PARA DISTRIBUIÇÃO GRATIUTA A PESSOAS CARENTES
Tipo: 2 - Atividades
Objetivo: Garantir o pagamento das despesas com aquisição de terrenos para distribuições gratuita a pessoas carentes do município de Afrânio
Produto: Aquisição de terrenos para distribuições gratuita a pessoas carentes do município de Afrânio
Sigla:

Indicador (unidade de medida): 20 - Número de pessoas beneficiadas (5 - Unidade , UND)
Método de cálculo:
Método de avaliação:

Despesa PPA: **412 - 3 . 3002 . 8 . 244 . 805 . 2.94 . 0 . 339032**
Estrutura Organizacional
Unidade gestora: 3 - Fundo Municipal de Assistência Social de Afrânio
Órgão orçamentário: 3000 - SECRETARIA MUNICIPAL DE POLÍTICAS SOCIAIS
Unidade orçamentária: 3002 - FUNDO MUNICIPAL DE ASSISTÊNCIA SOCIAL
Classificação Funcional
Função: 8 - Assistência Social
Subfunção: 244 - Assistência Comunitária
Estrutura Programática
Programa: 805 - BENEFÍCIOS EVENTUAIS
Ação: 94 - AQUISIÇÃO DE TERRENOS PARA DISTRIBUIÇÃO GRATIUTA A PESSOAS CARENTES
Subação:
Natureza da Despesa
Categoria econômica: 3 - Despesas Correntes
Grupo de despesa: 3 - Outras Despesas Correntes
Modalidade de aplicação: 90 - Aplicações Diretas
Elemento de despesa: 32 - Material, Bem ou Serviço para Distribuição Gratuita

Fonte de recurso	Valores previstos:	Global	2018	2019	2020	2021	Total
1 - Recursos Próprios		0,00	5.000,00	5.337,50	5.703,12	6.093,78	22.134,40
Total:		**0,00**	**5.000,00**	**5.337,50**	**5.703,12**	**6.093,78**	**22.134,40**

Despesa PPA por Programa e Ação

Programa: **901 - GESTÃO ADMINISTRATIVA DO RPPS**
Objetivo: Realizar as atividades administrativas e gerenciais destinados a manutenção e o funcionamento do Instituto de Previdência dos Servidores Municipais. Realizar atividades socioeducativas para o ativo e beneficiários do RPPS.
Problema: Realizar as atividades administrativas e gerenciais destinados a manutenção e o funcionamento do Instituto de Previdência dos Servidores Municipais. Realizar atividades socioeducativas para o ativo e beneficiários do RPPS.
Justificativa: As ações administrativas e gerenciais do órgão estão estruturadas neste Programa, para propiciar a manutenção e o regular funcionamento da Entidade de Previdência Própria dos Servidores Municipais.
Público alvo: SERVIDORES MUNICIPAIS DO RPPS
Tipo: 2 - Apoio Administrativo
Responsável: 1 - RAFAEL ANTONIO CAVALCANTI
Horizonte temporal: Contínuo
Fonte de financiamento: ( ) Seguridade Social (X) Fiscal
Macro objetivo: Melhorar a prestação de serviços públicos

Indicador (unidade de medida): 1 - Programa de Apoio às Políticas Públicas e Áreas Especiais não é mensurado por indicador (1 - Não Aplica-se, NA, NA)

Ação: **1.66 EXECUÇÃO DE OBRAS, AQUISIÇÃO DE IMÓVEIS, MÓVEIS, MÁQUINAS E EQUIPAMENTOS DIVERSOS**
Tipo: 1 - Projetos
Objetivo: Execução de obras e dotar de estrutura física, tecnológica e mobilidade adequada ao desenvolvimento de seus projetos e atividades.
Produto: Obras realizadas e equipamentos instalados
Sigla:

Indicador (unidade de medida): 1 - Programa de Apoio às Políticas Públicas e Áreas Especiais não é mensurado por indicador (1 - Não Aplica-se, NA, NA)
Método de cálculo: Não Aplica-se.
Método de avaliação: Não Aplica-se.

Despesa PPA: **524 - 5 . 5001 . 4 . 122 . 901 . 1.66 . 0 . 449051**
Estrutura Organizacional
Unidade gestora: 5 - Fundo Previdenciário do Município de Afrânio
Órgão orçamentário: 5000 - FUNDO DE PREVIDÊNCIA DO MUNICÍPIO DE AFRÂNIO
Unidade orçamentária: 5001 - FUNDO DE PREVIDÊNCIA DO MUNICÍPIO DE AFRÂNIO
Classificação Funcional
Função: 4 - Administração
Subfunção: 122 - Administração Geral
Estrutura Programática
Programa: 901 - GESTÃO ADMINISTRATIVA DO RPPS
Ação: 66 - EXECUÇÃO DE OBRAS, AQUISIÇÃO DE IMÓVEIS, MÓVEIS, MÁQUINAS E EQUIPAMENTOS DIVERSOS
Subação:
Natureza da Despesa
Categoria econômica: 4 - Despesas de Capital
Grupo de despesa: 4 - Investimentos
Modalidade de aplicação: 90 - Aplicações Diretas
Elemento de despesa: 51 - Obras e Instalações

Fonte de recurso	Valores previstos:	Global	2018	2019	2020	2021	Total
27 - Outras Fontes		0,00	10.000,00	10.675,00	11.406,24	12.187,57	44.268,81
Total:		**0,00**	**10.000,00**	**10.675,00**	**11.406,24**	**12.187,57**	**44.268,81**

Despesa PPA: **525 - 5 . 5001 . 4 . 122 . 901 . 1.66 . 0 . 449052**
Estrutura Organizacional
Unidade gestora: 5 - Fundo Previdenciário do Município de Afrânio
Órgão orçamentário: 5000 - FUNDO DE PREVIDÊNCIA DO MUNICÍPIO DE AFRÂNIO
Unidade orçamentária: 5001 - FUNDO DE PREVIDÊNCIA DO MUNICÍPIO DE AFRÂNIO
Classificação Funcional
Função: 4 - Administração
Subfunção: 122 - Administração Geral
Estrutura Programática
Programa: 901 - GESTÃO ADMINISTRATIVA DO RPPS
Ação: 66 - EXECUÇÃO DE OBRAS, AQUISIÇÃO DE IMÓVEIS, MÓVEIS, MÁQUINAS E EQUIPAMENTOS DIVERSOS
Subação:

Despesa PPA por Programa e Ação

Natureza da Despesa
Categoria econômica: 4 - Despesas de Capital
Grupo de despesa: 4 - Investimentos
Modalidade de aplicação: 90 - Aplicações Diretas
Elemento de despesa: 52 - Equipamentos e Material Permanente

Fonte de recurso	Valores previstos:	Global	2018	2019	2020	2021	Total
27 - Outras Fontes		0,00	20.000,00	21.350,00	22.812,48	24.375,13	88.537,61
Total:		**0,00**	**20.000,00**	**21.350,00**	**22.812,48**	**24.375,13**	**88.537,61**

Despesa PPA: **526 - 5 . 5001 . 4 . 122 . 901 . 1.66 . 0 . 459061**
Estrutura Organizacional
Unidade gestora: 5 - Fundo Previdenciário do Município de Afrânio
Órgão orçamentário: 5000 - FUNDO DE PREVIDÊNCIA DO MUNICÍPIO DE AFRÂNIO
Unidade orçamentária: 5001 - FUNDO DE PREVIDÊNCIA DO MUNICÍPIO DE AFRÂNIO
Classificação Funcional
Função: 4 - Administração
Subfunção: 122 - Administração Geral
Estrutura Programática
Programa: 901 - GESTÃO ADMINISTRATIVA DO RPPS
Ação: 66 - EXECUÇÃO DE OBRAS, AQUISIÇÃO DE IMÓVEIS, MÓVEIS, MÁQUINAS E EQUIPAMENTOS DIVERSOS
Subação:
Natureza da Despesa
Categoria econômica: 4 - Despesas de Capital
Grupo de despesa: 5 - Inversões Financeiras
Modalidade de aplicação: 90 - Aplicações Diretas
Elemento de despesa: 61 - Aquisição de Imóveis

Fonte de recurso	Valores previstos:	Global	2018	2019	2020	2021	Total
27 - Outras Fontes		0,00	10.000,00	10.675,00	11.406,24	12.187,57	44.268,81
Total:		**0,00**	**10.000,00**	**10.675,00**	**11.406,24**	**12.187,57**	**44.268,81**

Ação: **2.111 GESTÃO ADMINISTRATIVA DO RPPS**
Tipo: 2 - Atividades
Objetivo: Garantir o pagamento das despesas com contribuições previdenciária dos servidores municipais
Produto: Manutenção
Sigla:

Indicador (unidade de medida): 1 - Programa de Apoio às Políticas Públicas e Áreas Especiais não é mensurado por indicador (1 - Não Aplica-se, NA, NA)
Método de cálculo: Não Aplica-se.
Método de avaliação: Não Aplica-se.

Despesa PPA: **527 - 5 . 5001 . 4 . 122 . 901 . 2.111 . 0 . 319004**
Estrutura Organizacional
Unidade gestora: 5 - Fundo Previdenciário do Município de Afrânio
Órgão orçamentário: 5000 - FUNDO DE PREVIDÊNCIA DO MUNICÍPIO DE AFRÂNIO
Unidade orçamentária: 5001 - FUNDO DE PREVIDÊNCIA DO MUNICÍPIO DE AFRÂNIO
Classificação Funcional
Função: 4 - Administração
Subfunção: 122 - Administração Geral
Estrutura Programática
Programa: 901 - GESTÃO ADMINISTRATIVA DO RPPS
Ação: 111 - GESTÃO ADMINISTRATIVA DO RPPS
Subação:
Natureza da Despesa
Categoria econômica: 3 - Despesas Correntes
Grupo de despesa: 1 - Pessoal e Encargos Sociais
Modalidade de aplicação: 90 - Aplicações Diretas
Elemento de despesa: 4 - Contratação por Tempo Determinado

Fonte de recurso	Valores previstos:	Global	2018	2019	2020	2021	Total
27 - Outras Fontes		0,00	10.000,00	10.675,00	11.406,24	12.187,57	44.268,81
Total:		**0,00**	**10.000,00**	**10.675,00**	**11.406,24**	**12.187,57**	**44.268,81**

Despesa PPA por Programa e Ação

Despesa PPA: **528 - 5 . 5001 . 4 . 122 . 901 . 2.111 . 0 . 319011**
Estrutura Organizacional
Unidade gestora: 5 - Fundo Previdenciário do Município de Afrânio
Órgão orçamentário: 5000 - FUNDO DE PREVIDÊNCIA DO MUNICÍPIO DE AFRÂNIO
Unidade orçamentária: 5001 - FUNDO DE PREVIDÊNCIA DO MUNICÍPIO DE AFRÂNIO
Classificação Funcional
Função: 4 - Administração
Subfunção: 122 - Administração Geral
Estrutura Programática
Programa: 901 - GESTÃO ADMINISTRATIVA DO RPPS
Ação: 111 - GESTÃO ADMINISTRATIVA DO RPPS
Subação:
Natureza da Despesa
Categoria econômica: 3 - Despesas Correntes
Grupo de despesa: 1 - Pessoal e Encargos Sociais
Modalidade de aplicação: 90 - Aplicações Diretas
Elemento de despesa: 11 - Vencimentos e Vantagens Fixas – Pessoal Civil

Fonte de recurso	Valores previstos:	Global	2018	2019	2020	2021	Total
27 - Outras Fontes		0,00	5.000,00	5.337,50	5.703,12	6.093,78	22.134,40
Total:		**0,00**	**5.000,00**	**5.337,50**	**5.703,12**	**6.093,78**	**22.134,40**

Despesa PPA: **529 - 5 . 5001 . 4 . 122 . 901 . 2.111 . 0 . 319005**
Estrutura Organizacional
Unidade gestora: 5 - Fundo Previdenciário do Município de Afrânio
Órgão orçamentário: 5000 - FUNDO DE PREVIDÊNCIA DO MUNICÍPIO DE AFRÂNIO
Unidade orçamentária: 5001 - FUNDO DE PREVIDÊNCIA DO MUNICÍPIO DE AFRÂNIO
Classificação Funcional
Função: 4 - Administração
Subfunção: 122 - Administração Geral
Estrutura Programática
Programa: 901 - GESTÃO ADMINISTRATIVA DO RPPS
Ação: 111 - GESTÃO ADMINISTRATIVA DO RPPS
Subação:
Natureza da Despesa
Categoria econômica: 3 - Despesas Correntes
Grupo de despesa: 1 - Pessoal e Encargos Sociais
Modalidade de aplicação: 90 - Aplicações Diretas
Elemento de despesa: 5 - Outros Benefícios Previdenciários do servidor ou do militar

Fonte de recurso	Valores previstos:	Global	2018	2019	2020	2021	Total
27 - Outras Fontes		0,00	10.000,00	10.675,00	11.406,24	12.187,57	44.268,81
Total:		**0,00**	**10.000,00**	**10.675,00**	**11.406,24**	**12.187,57**	**44.268,81**

Despesa PPA: **530 - 5 . 5001 . 4 . 122 . 901 . 2.111 . 0 . 319013**
Estrutura Organizacional
Unidade gestora: 5 - Fundo Previdenciário do Município de Afrânio
Órgão orçamentário: 5000 - FUNDO DE PREVIDÊNCIA DO MUNICÍPIO DE AFRÂNIO
Unidade orçamentária: 5001 - FUNDO DE PREVIDÊNCIA DO MUNICÍPIO DE AFRÂNIO
Classificação Funcional
Função: 4 - Administração
Subfunção: 122 - Administração Geral
Estrutura Programática
Programa: 901 - GESTÃO ADMINISTRATIVA DO RPPS
Ação: 111 - GESTÃO ADMINISTRATIVA DO RPPS
Subação:
Natureza da Despesa
Categoria econômica: 3 - Despesas Correntes
Grupo de despesa: 1 - Pessoal e Encargos Sociais
Modalidade de aplicação: 90 - Aplicações Diretas
Elemento de despesa: 13 - Obrigações Patronais

Fonte de recurso	Valores previstos:	Global	2018	2019	2020	2021	Total
27 - Outras Fontes		0,00	5.000,00	5.337,50	5.703,12	6.093,78	22.134,40
Total:		**0,00**	**5.000,00**	**5.337,50**	**5.703,12**	**6.093,78**	**22.134,40**

Despesa PPA por Programa e Ação

Despesa PPA: **531 - 5 . 5001 . 4 . 122 . 901 . 2.111 . 0 . 319113**
Estrutura Organizacional
Unidade gestora: 5 - Fundo Previdenciário do Município de Afrânio
Órgão orçamentário: 5000 - FUNDO DE PREVIDÊNCIA DO MUNICÍPIO DE AFRÂNIO
Unidade orçamentária: 5001 - FUNDO DE PREVIDÊNCIA DO MUNICÍPIO DE AFRÂNIO
Classificação Funcional
Função: 4 - Administração
Subfunção: 122 - Administração Geral
Estrutura Programática
Programa: 901 - GESTÃO ADMINISTRATIVA DO RPPS
Ação: 111 - GESTÃO ADMINISTRATIVA DO RPPS
Subação:
Natureza da Despesa
Categoria econômica: 3 - Despesas Correntes
Grupo de despesa: 1 - Pessoal e Encargos Sociais
Modalidade de aplicação: 91 - Aplicação Direta Decorrente de Operação entre Órgãos, Fundos e Entidades Integrantes dos Orçamentos Fiscal e da Seguridade Social
Elemento de despesa: 13 - Obrigações Patronais

Fonte de recurso	Valores previstos:	Global	2018	2019	2020	2021	Total
27 - Outras Fontes		0,00	5.000,00	5.337,50	5.703,12	6.093,78	22.134,40
Total:		**0,00**	**5.000,00**	**5.337,50**	**5.703,12**	**6.093,78**	**22.134,40**

Despesa PPA: **532 - 5 . 5001 . 4 . 122 . 901 . 2.111 . 0 . 339014**
Estrutura Organizacional
Unidade gestora: 5 - Fundo Previdenciário do Município de Afrânio
Órgão orçamentário: 5000 - FUNDO DE PREVIDÊNCIA DO MUNICÍPIO DE AFRÂNIO
Unidade orçamentária: 5001 - FUNDO DE PREVIDÊNCIA DO MUNICÍPIO DE AFRÂNIO
Classificação Funcional
Função: 4 - Administração
Subfunção: 122 - Administração Geral
Estrutura Programática
Programa: 901 - GESTÃO ADMINISTRATIVA DO RPPS
Ação: 111 - GESTÃO ADMINISTRATIVA DO RPPS
Subação:
Natureza da Despesa
Categoria econômica: 3 - Despesas Correntes
Grupo de despesa: 3 - Outras Despesas Correntes
Modalidade de aplicação: 90 - Aplicações Diretas
Elemento de despesa: 14 - Diárias – Civil

Fonte de recurso	Valores previstos:	Global	2018	2019	2020	2021	Total
27 - Outras Fontes		0,00	10.000,00	10.675,00	11.406,24	12.187,57	44.268,81
Total:		**0,00**	**10.000,00**	**10.675,00**	**11.406,24**	**12.187,57**	**44.268,81**

Despesa PPA: **533 - 5 . 5001 . 4 . 122 . 901 . 2.111 . 0 . 339030**
Estrutura Organizacional
Unidade gestora: 5 - Fundo Previdenciário do Município de Afrânio
Órgão orçamentário: 5000 - FUNDO DE PREVIDÊNCIA DO MUNICÍPIO DE AFRÂNIO
Unidade orçamentária: 5001 - FUNDO DE PREVIDÊNCIA DO MUNICÍPIO DE AFRÂNIO
Classificação Funcional
Função: 4 - Administração
Subfunção: 122 - Administração Geral
Estrutura Programática
Programa: 901 - GESTÃO ADMINISTRATIVA DO RPPS
Ação: 111 - GESTÃO ADMINISTRATIVA DO RPPS
Subação:
Natureza da Despesa
Categoria econômica: 3 - Despesas Correntes
Grupo de despesa: 3 - Outras Despesas Correntes
Modalidade de aplicação: 90 - Aplicações Diretas
Elemento de despesa: 30 - Material de Consumo

Fonte de recurso	Valores previstos:	Global	2018	2019	2020	2021	Total
27 - Outras Fontes		0,00	5.000,00	5.337,50	5.703,12	6.093,78	22.134,40
Total:		**0,00**	**5.000,00**	**5.337,50**	**5.703,12**	**6.093,78**	**22.134,40**

Despesa PPA por Programa e Ação

Despesa PPA: **534 - 5 . 5001 . 4 . 122 . 901 . 2.111 . 0 . 339033**
Estrutura Organizacional
Unidade gestora: 5 - Fundo Previdenciário do Município de Afrânio
Órgão orçamentário: 5000 - FUNDO DE PREVIDÊNCIA DO MUNICÍPIO DE AFRÂNIO
Unidade orçamentária: 5001 - FUNDO DE PREVIDÊNCIA DO MUNICÍPIO DE AFRÂNIO
Classificação Funcional
Função: 4 - Administração
Subfunção: 122 - Administração Geral
Estrutura Programática
Programa: 901 - GESTÃO ADMINISTRATIVA DO RPPS
Ação: 111 - GESTÃO ADMINISTRATIVA DO RPPS
Subação:
Natureza da Despesa
Categoria econômica: 3 - Despesas Correntes
Grupo de despesa: 3 - Outras Despesas Correntes
Modalidade de aplicação: 90 - Aplicações Diretas
Elemento de despesa: 33 - Passagens e Despesas com Locomoção

Fonte de recurso	Valores previstos:	Global	2018	2019	2020	2021	Total
27 - Outras Fontes		0,00	5.000,00	5.337,50	5.703,12	6.093,78	22.134,40
Total:		**0,00**	**5.000,00**	**5.337,50**	**5.703,12**	**6.093,78**	**22.134,40**

Despesa PPA: **535 - 5 . 5001 . 4 . 122 . 901 . 2.111 . 0 . 339035**
Estrutura Organizacional
Unidade gestora: 5 - Fundo Previdenciário do Município de Afrânio
Órgão orçamentário: 5000 - FUNDO DE PREVIDÊNCIA DO MUNICÍPIO DE AFRÂNIO
Unidade orçamentária: 5001 - FUNDO DE PREVIDÊNCIA DO MUNICÍPIO DE AFRÂNIO
Classificação Funcional
Função: 4 - Administração
Subfunção: 122 - Administração Geral
Estrutura Programática
Programa: 901 - GESTÃO ADMINISTRATIVA DO RPPS
Ação: 111 - GESTÃO ADMINISTRATIVA DO RPPS
Subação:
Natureza da Despesa
Categoria econômica: 3 - Despesas Correntes
Grupo de despesa: 3 - Outras Despesas Correntes
Modalidade de aplicação: 90 - Aplicações Diretas
Elemento de despesa: 35 - Serviços de Consultoria

Fonte de recurso	Valores previstos:	Global	2018	2019	2020	2021	Total
27 - Outras Fontes		0,00	100.000,00	106.750,00	114.062,38	121.875,65	442.688,03
Total:		**0,00**	**100.000,00**	**106.750,00**	**114.062,38**	**121.875,65**	**442.688,03**

Despesa PPA: **536 - 5 . 5001 . 4 . 122 . 901 . 2.111 . 0 . 339036**
Estrutura Organizacional
Unidade gestora: 5 - Fundo Previdenciário do Município de Afrânio
Órgão orçamentário: 5000 - FUNDO DE PREVIDÊNCIA DO MUNICÍPIO DE AFRÂNIO
Unidade orçamentária: 5001 - FUNDO DE PREVIDÊNCIA DO MUNICÍPIO DE AFRÂNIO
Classificação Funcional
Função: 4 - Administração
Subfunção: 122 - Administração Geral
Estrutura Programática
Programa: 901 - GESTÃO ADMINISTRATIVA DO RPPS
Ação: 111 - GESTÃO ADMINISTRATIVA DO RPPS
Subação:
Natureza da Despesa
Categoria econômica: 3 - Despesas Correntes
Grupo de despesa: 3 - Outras Despesas Correntes
Modalidade de aplicação: 90 - Aplicações Diretas
Elemento de despesa: 36 - Outros Serviços de Terceiros – Pessoa Física

Fonte de recurso	Valores previstos:	Global	2018	2019	2020	2021	Total
27 - Outras Fontes		0,00	5.000,00	5.337,50	5.703,12	6.093,78	22.134,40
Total:		**0,00**	**5.000,00**	**5.337,50**	**5.703,12**	**6.093,78**	**22.134,40**

Despesa PPA por Programa e Ação

Despesa PPA: **537 - 5 . 5001 . 4 . 122 . 901 . 2.111 . 0 . 339039**
Estrutura Organizacional
Unidade gestora: 5 - Fundo Previdenciário do Município de Afrânio
Órgão orçamentário: 5000 - FUNDO DE PREVIDÊNCIA DO MUNICÍPIO DE AFRÂNIO
Unidade orçamentária: 5001 - FUNDO DE PREVIDÊNCIA DO MUNICÍPIO DE AFRÂNIO
Classificação Funcional
Função: 4 - Administração
Subfunção: 122 - Administração Geral
Estrutura Programática
Programa: 901 - GESTÃO ADMINISTRATIVA DO RPPS
Ação: 111 - GESTÃO ADMINISTRATIVA DO RPPS
Subação:
Natureza da Despesa
Categoria econômica: 3 - Despesas Correntes
Grupo de despesa: 3 - Outras Despesas Correntes
Modalidade de aplicação: 90 - Aplicações Diretas
Elemento de despesa: 39 - Outros Serviços de Terceiros – Pessoa Jurídica

Fonte de recurso	Valores previstos:	Global	2018	2019	2020	2021	Total
27 - Outras Fontes		0,00	30.000,00	32.025,00	34.218,71	36.562,69	132.806,40
Total:		**0,00**	**30.000,00**	**32.025,00**	**34.218,71**	**36.562,69**	**132.806,40**

Despesa PPA: **538 - 5 . 5001 . 4 . 122 . 901 . 2.111 . 0 . 339047**
Estrutura Organizacional
Unidade gestora: 5 - Fundo Previdenciário do Município de Afrânio
Órgão orçamentário: 5000 - FUNDO DE PREVIDÊNCIA DO MUNICÍPIO DE AFRÂNIO
Unidade orçamentária: 5001 - FUNDO DE PREVIDÊNCIA DO MUNICÍPIO DE AFRÂNIO
Classificação Funcional
Função: 4 - Administração
Subfunção: 122 - Administração Geral
Estrutura Programática
Programa: 901 - GESTÃO ADMINISTRATIVA DO RPPS
Ação: 111 - GESTÃO ADMINISTRATIVA DO RPPS
Subação:
Natureza da Despesa
Categoria econômica: 3 - Despesas Correntes
Grupo de despesa: 3 - Outras Despesas Correntes
Modalidade de aplicação: 90 - Aplicações Diretas
Elemento de despesa: 47 - Obrigações Tributárias e Contributivas

Fonte de recurso	Valores previstos:	Global	2018	2019	2020	2021	Total
27 - Outras Fontes		0,00	5.000,00	5.337,50	5.703,12	6.093,78	22.134,40
Total:		**0,00**	**5.000,00**	**5.337,50**	**5.703,12**	**6.093,78**	**22.134,40**

Despesa PPA: **539 - 5 . 5001 . 4 . 122 . 901 . 2.111 . 0 . 339092**
Estrutura Organizacional
Unidade gestora: 5 - Fundo Previdenciário do Município de Afrânio
Órgão orçamentário: 5000 - FUNDO DE PREVIDÊNCIA DO MUNICÍPIO DE AFRÂNIO
Unidade orçamentária: 5001 - FUNDO DE PREVIDÊNCIA DO MUNICÍPIO DE AFRÂNIO
Classificação Funcional
Função: 4 - Administração
Subfunção: 122 - Administração Geral
Estrutura Programática
Programa: 901 - GESTÃO ADMINISTRATIVA DO RPPS
Ação: 111 - GESTÃO ADMINISTRATIVA DO RPPS
Subação:
Natureza da Despesa
Categoria econômica: 3 - Despesas Correntes
Grupo de despesa: 3 - Outras Despesas Correntes
Modalidade de aplicação: 90 - Aplicações Diretas
Elemento de despesa: 92 - Despesas de Exercícios Anteriores

Fonte de recurso	Valores previstos:	Global	2018	2019	2020	2021	Total
27 - Outras Fontes		0,00	5.000,00	5.337,50	5.703,12	6.093,78	22.134,40
Total:		**0,00**	**5.000,00**	**5.337,50**	**5.703,12**	**6.093,78**	**22.134,40**

Despesa PPA por Programa e Ação

Ação: **2.112 CAPACITAÇÃO, TREINAMENTO E QUALIFICAÇÃO DE AGENTES PÚBLICOS MUNICIPAIS DO RPPS, INCLUSIVE CONSELHEIROS MUNICIPAIS**
Tipo: 2 - Atividades
Objetivo: Garantir o pagamento das despesas com capacitação, treinamento e qualificação de agentes públicos municipais do rpps, inclusive conselheiros municipais
Produto: Manutenção
Sigla:

Indicador (unidade de medida): 1 - Programa de Apoio às Políticas Públicas e Áreas Especiais não é mensurado por indicador (1 - Não Aplica-se, NA, NA)
Método de cálculo: Não Aplica-se.
Método de avaliação: Não Aplica-se.

Despesa PPA: **540 - 5 . 5001 . 4 . 122 . 901 . 2.112 . 0 . 339014**
Estrutura Organizacional
Unidade gestora: 5 - Fundo Previdenciário do Município de Afrânio
Órgão orçamentário: 5000 - FUNDO DE PREVIDÊNCIA DO MUNICÍPIO DE AFRÂNIO
Unidade orçamentária: 5001 - FUNDO DE PREVIDÊNCIA DO MUNICÍPIO DE AFRÂNIO
Classificação Funcional
Função: 4 - Administração
Subfunção: 122 - Administração Geral
Estrutura Programática
Programa: 901 - GESTÃO ADMINISTRATIVA DO RPPS
Ação: 112 - CAPACITAÇÃO, TREINAMENTO E QUALIFICAÇÃO DE AGENTES PÚBLICOS MUNICIPAIS DO RPPS, INCLUSIVE CONSELHEIROS MUNICIPAIS
Subação:
Natureza da Despesa
Categoria econômica: 3 - Despesas Correntes
Grupo de despesa: 3 - Outras Despesas Correntes
Modalidade de aplicação: 90 - Aplicações Diretas
Elemento de despesa: 14 - Diárias – Civil

Fonte de recurso	Valores previstos:	Global	2018	2019	2020	2021	Total
27 - Outras Fontes		0,00	5.000,00	5.337,50	5.703,12	6.093,78	22.134,40
Total:		**0,00**	**5.000,00**	**5.337,50**	**5.703,12**	**6.093,78**	**22.134,40**

Despesa PPA: **541 - 5 . 5001 . 4 . 122 . 901 . 2.112 . 0 . 339030**
Estrutura Organizacional
Unidade gestora: 5 - Fundo Previdenciário do Município de Afrânio
Órgão orçamentário: 5000 - FUNDO DE PREVIDÊNCIA DO MUNICÍPIO DE AFRÂNIO
Unidade orçamentária: 5001 - FUNDO DE PREVIDÊNCIA DO MUNICÍPIO DE AFRÂNIO
Classificação Funcional
Função: 4 - Administração
Subfunção: 122 - Administração Geral
Estrutura Programática
Programa: 901 - GESTÃO ADMINISTRATIVA DO RPPS
Ação: 112 - CAPACITAÇÃO, TREINAMENTO E QUALIFICAÇÃO DE AGENTES PÚBLICOS MUNICIPAIS DO RPPS, INCLUSIVE CONSELHEIROS MUNICIPAIS
Subação:
Natureza da Despesa
Categoria econômica: 3 - Despesas Correntes
Grupo de despesa: 3 - Outras Despesas Correntes
Modalidade de aplicação: 90 - Aplicações Diretas
Elemento de despesa: 30 - Material de Consumo

Fonte de recurso	Valores previstos:	Global	2018	2019	2020	2021	Total
27 - Outras Fontes		0,00	10.000,00	10.675,00	11.406,24	12.187,57	44.268,81
Total:		**0,00**	**10.000,00**	**10.675,00**	**11.406,24**	**12.187,57**	**44.268,81**

Despesa PPA: **542 - 5 . 5001 . 4 . 122 . 901 . 2.112 . 0 . 339033**
Estrutura Organizacional
Unidade gestora: 5 - Fundo Previdenciário do Município de Afrânio
Órgão orçamentário: 5000 - FUNDO DE PREVIDÊNCIA DO MUNICÍPIO DE AFRÂNIO
Unidade orçamentária: 5001 - FUNDO DE PREVIDÊNCIA DO MUNICÍPIO DE AFRÂNIO
Classificação Funcional
Função: 4 - Administração
Subfunção: 122 - Administração Geral
Estrutura Programática
Programa: 901 - GESTÃO ADMINISTRATIVA DO RPPS
Ação: 112 - CAPACITAÇÃO, TREINAMENTO E QUALIFICAÇÃO DE AGENTES PÚBLICOS MUNICIPAIS DO RPPS, INCLUSIVE CONSELHEIROS MUNICIPAIS
Subação:

Despesa PPA por Programa e Ação

Natureza da Despesa
Categoria econômica: 3 - Despesas Correntes
Grupo de despesa: 3 - Outras Despesas Correntes
Modalidade de aplicação: 90 - Aplicações Diretas
Elemento de despesa: 33 - Passagens e Despesas com Locomoção

Fonte de recurso	Valores previstos:	Global	2018	2019	2020	2021	Total
27 - Outras Fontes		0,00	10.000,00	10.675,00	11.406,24	12.187,57	44.268,81
Total:		**0,00**	**10.000,00**	**10.675,00**	**11.406,24**	**12.187,57**	**44.268,81**

Despesa PPA: **543 - 5 . 5001 . 4 . 122 . 901 . 2.112 . 0 . 339036**
Estrutura Organizacional
Unidade gestora: 5 - Fundo Previdenciário do Município de Afrânio
Órgão orçamentário: 5000 - FUNDO DE PREVIDÊNCIA DO MUNICÍPIO DE AFRÂNIO
Unidade orçamentária: 5001 - FUNDO DE PREVIDÊNCIA DO MUNICÍPIO DE AFRÂNIO
Classificação Funcional
Função: 4 - Administração
Subfunção: 122 - Administração Geral
Estrutura Programática
Programa: 901 - GESTÃO ADMINISTRATIVA DO RPPS
Ação: 112 - CAPACITAÇÃO, TREINAMENTO E QUALIFICAÇÃO DE AGENTES PÚBLICOS MUNICIPAIS DO RPPS, INCLUSIVE CONSELHEIROS MUNICIPAIS
Subação:
Natureza da Despesa
Categoria econômica: 3 - Despesas Correntes
Grupo de despesa: 3 - Outras Despesas Correntes
Modalidade de aplicação: 90 - Aplicações Diretas
Elemento de despesa: 36 - Outros Serviços de Terceiros – Pessoa Física

Fonte de recurso	Valores previstos:	Global	2018	2019	2020	2021	Total
27 - Outras Fontes		0,00	10.000,00	10.675,00	11.406,24	12.187,57	44.268,81
Total:		**0,00**	**10.000,00**	**10.675,00**	**11.406,24**	**12.187,57**	**44.268,81**

Despesa PPA: **544 - 5 . 5001 . 4 . 122 . 901 . 2.112 . 0 . 339039**
Estrutura Organizacional
Unidade gestora: 5 - Fundo Previdenciário do Município de Afrânio
Órgão orçamentário: 5000 - FUNDO DE PREVIDÊNCIA DO MUNICÍPIO DE AFRÂNIO
Unidade orçamentária: 5001 - FUNDO DE PREVIDÊNCIA DO MUNICÍPIO DE AFRÂNIO
Classificação Funcional
Função: 4 - Administração
Subfunção: 122 - Administração Geral
Estrutura Programática
Programa: 901 - GESTÃO ADMINISTRATIVA DO RPPS
Ação: 112 - CAPACITAÇÃO, TREINAMENTO E QUALIFICAÇÃO DE AGENTES PÚBLICOS MUNICIPAIS DO RPPS, INCLUSIVE CONSELHEIROS MUNICIPAIS
Subação:
Natureza da Despesa
Categoria econômica: 3 - Despesas Correntes
Grupo de despesa: 3 - Outras Despesas Correntes
Modalidade de aplicação: 90 - Aplicações Diretas
Elemento de despesa: 39 - Outros Serviços de Terceiros – Pessoa Jurídica

Fonte de recurso	Valores previstos:	Global	2018	2019	2020	2021	Total
27 - Outras Fontes		0,00	10.000,00	10.675,00	11.406,24	12.187,57	44.268,81
Total:		**0,00**	**10.000,00**	**10.675,00**	**11.406,24**	**12.187,57**	**44.268,81**

Despesa PPA por Programa e Ação

Programa: **902 - MANUTENÇÃO DAS ATIVIDADES PREVIDENCIÁRIAS DO RPPS**
Objetivo: Dar cobertura aos riscos a que estão sujeitos os beneficiários compreendendo um conjunto de benefícios que atendam as seguintes finalidades. Assegurar aos seus beneficiários os meios imprescindíveis de manutenção por motivo de incapacidade, idade avançada, tempo de contribuição, reclusão e falecimento. Proteção à maternidade e à família.
Problema: Dar cobertura aos riscos a que estão sujeitos os beneficiários compreendendo um conjunto de benefícios que atendam as seguintes finalidades. Assegurar aos seus beneficiários os meios imprescindíveis de manutenção por motivo de incapacidade, idade avançada, tempo de contribuição, reclusão e falecimento. Proteção à maternidade e à família.
Justificativa: As ações de manutenção das atividades previdenciárias do órgão estão estruturadas neste Programa, para propiciar o atendimento dos beneficiários vinculados ao Instituto de Previdência
Público alvo: ATIVOS, INATIVOS E PENSIONISTAS MUNICIPAIS
Tipo: 1 - Finalístico
Responsável: 1 - RAFAEL ANTONIO CAVALCANTI
Horizonte temporal: Contínuo
Fonte de financiamento: ( ) Seguridade Social (X) Fiscal
Macro objetivo: Melhorar a prestação de serviços públicos
Indicador (unidade de medida): 1 - Programa de Apoio às Políticas Públicas e Áreas Especiais não é mensurado por indicador (1 - Não Aplica-se, NA, NA)

Ação: **0.8 INDENIZAÇÕES E RESTITUIÇÕES DO RPPS**
Tipo: 0 - Operação Especial
Objetivo: Indenizações e Restituições Diversas.
Produto: Indenizações e Restituições Diversas.
Sigla:
Indicador (unidade de medida): 1 - Programa de Apoio às Políticas Públicas e Áreas Especiais não é mensurado por indicador (1 - Não Aplica-se, NA, NA)
Método de cálculo: Não Aplica-se.
Método de avaliação: Não Aplica-se.

Despesa PPA: **549 - 5 . 5001 . 28 . 846 . 902 . 0.8 . 0 . 319093**
Estrutura Organizacional
Unidade gestora: 5 - Fundo Previdenciário do Município de Afrânio
Órgão orçamentário: 5000 - FUNDO DE PREVIDÊNCIA DO MUNICÍPIO DE AFRÂNIO
Unidade orçamentária: 5001 - FUNDO DE PREVIDÊNCIA DO MUNICÍPIO DE AFRÂNIO
Classificação Funcional
Função: 28 - Encargos Especiais
Subfunção: 846 - Outros Encargos Especiais
Estrutura Programática
Programa: 902 - MANUTENÇÃO DAS ATIVIDADES PREVIDENCIÁRIAS DO RPPS
Ação: 8 - INDENIZAÇÕES E RESTITUIÇÕES DO RPPS
Subação:
Natureza da Despesa
Categoria econômica: 3 - Despesas Correntes
Grupo de despesa: 1 - Pessoal e Encargos Sociais
Modalidade de aplicação: 90 - Aplicações Diretas
Elemento de despesa: 93 - Indenizações e Restituições

Fonte de recurso	Valores previstos:	Global	2018	2019	2020	2021	Total
22 - Contribuições Previdenciárias		0,00	5.000,00	5.337,50	5.703,12	6.093,78	22.134,40
Total:		**0,00**	**5.000,00**	**5.337,50**	**5.703,12**	**6.093,78**	**22.134,40**

Despesa PPA: **550 - 5 . 5001 . 28 . 846 . 902 . 0.8 . 0 . 339093**
Estrutura Organizacional
Unidade gestora: 5 - Fundo Previdenciário do Município de Afrânio
Órgão orçamentário: 5000 - FUNDO DE PREVIDÊNCIA DO MUNICÍPIO DE AFRÂNIO
Unidade orçamentária: 5001 - FUNDO DE PREVIDÊNCIA DO MUNICÍPIO DE AFRÂNIO
Classificação Funcional
Função: 28 - Encargos Especiais
Subfunção: 846 - Outros Encargos Especiais
Estrutura Programática
Programa: 902 - MANUTENÇÃO DAS ATIVIDADES PREVIDENCIÁRIAS DO RPPS
Ação: 8 - INDENIZAÇÕES E RESTITUIÇÕES DO RPPS
Subação:

Despesa PPA por Programa e Ação

Natureza da Despesa
Categoria econômica: 3 - Despesas Correntes
Grupo de despesa: 3 - Outras Despesas Correntes
Modalidade de aplicação: 90 - Aplicações Diretas
Elemento de despesa: 93 - Indenizações e Restituições

Fonte de recurso	Valores previstos:	Global	2018	2019	2020	2021	Total
22 - Contribuições Previdenciárias		0,00	5.000,00	5.337,50	5.703,12	6.093,78	22.134,40
Total:		**0,00**	**5.000,00**	**5.337,50**	**5.703,12**	**6.093,78**	**22.134,40**

Ação: **0.9 PRECATÓRIOS E SENTENÇAS JUDICIAIS DO RPPS**
Tipo: 0 - Operação Especial
Objetivo: Custear compromissos decorrente de Precatórios Judiciais de ações trabalhistas
Produto: Encargos Sociais
Sigla:

Indicador (unidade de medida): 1 - Programa de Apoio às Políticas Públicas e Áreas Especiais não é mensurado por indicador (1 - Não Aplica-se, NA, NA)
Método de cálculo: Não Aplica-se.
Método de avaliação: Não Aplica-se.

Despesa PPA: **551 - 5 . 5001 . 28 . 843 . 902 . 0.9 . 0 . 319091**
Estrutura Organizacional
Unidade gestora: 5 - Fundo Previdenciário do Município de Afrânio
Órgão orçamentário: 5000 - FUNDO DE PREVIDÊNCIA DO MUNICÍPIO DE AFRÂNIO
Unidade orçamentária: 5001 - FUNDO DE PREVIDÊNCIA DO MUNICÍPIO DE AFRÂNIO
Classificação Funcional
Função: 28 - Encargos Especiais
Subfunção: 843 - Serviço da Dívida Interna
Estrutura Programática
Programa: 902 - MANUTENÇÃO DAS ATIVIDADES PREVIDENCIÁRIAS DO RPPS
Ação: 9 - PRECATÓRIOS E SENTENÇAS JUDICIAIS DO RPPS
Subação:
Natureza da Despesa
Categoria econômica: 3 - Despesas Correntes
Grupo de despesa: 1 - Pessoal e Encargos Sociais
Modalidade de aplicação: 90 - Aplicações Diretas
Elemento de despesa: 91 - Sentenças Judiciais

Fonte de recurso	Valores previstos:	Global	2018	2019	2020	2021	Total
22 - Contribuições Previdenciárias		0,00	10.000,00	10.675,00	11.406,24	12.187,57	44.268,81
Total:		**0,00**	**10.000,00**	**10.675,00**	**11.406,24**	**12.187,57**	**44.268,81**

Despesa PPA: **552 - 5 . 5001 . 28 . 843 . 902 . 0.9 . 0 . 339091**
Estrutura Organizacional
Unidade gestora: 5 - Fundo Previdenciário do Município de Afrânio
Órgão orçamentário: 5000 - FUNDO DE PREVIDÊNCIA DO MUNICÍPIO DE AFRÂNIO
Unidade orçamentária: 5001 - FUNDO DE PREVIDÊNCIA DO MUNICÍPIO DE AFRÂNIO
Classificação Funcional
Função: 28 - Encargos Especiais
Subfunção: 843 - Serviço da Dívida Interna
Estrutura Programática
Programa: 902 - MANUTENÇÃO DAS ATIVIDADES PREVIDENCIÁRIAS DO RPPS
Ação: 9 - PRECATÓRIOS E SENTENÇAS JUDICIAIS DO RPPS
Subação:
Natureza da Despesa
Categoria econômica: 3 - Despesas Correntes
Grupo de despesa: 3 - Outras Despesas Correntes
Modalidade de aplicação: 90 - Aplicações Diretas
Elemento de despesa: 91 - Sentenças Judiciais

Fonte de recurso	Valores previstos:	Global	2018	2019	2020	2021	Total
22 - Contribuições Previdenciárias		0,00	10.000,00	10.675,00	11.406,24	12.187,57	44.268,81
Total:		**0,00**	**10.000,00**	**10.675,00**	**11.406,24**	**12.187,57**	**44.268,81**

Despesa PPA por Programa e Ação

Ação: **0.10 AMORTIZAÇÃO DE DÍVIDA PÚBLICA**
Tipo: 0 - Operação Especial
Objetivo: Amortização de Dívidas Públicas, Incluidas Multas e Juros Decorrentes de Parcelamentos.
Produto: Amortização de Dívidas Públicas.
Sigla:

Indicador (unidade de medida): 1 - Programa de Apoio às Políticas Públicas e Áreas Especiais não é mensurado por indicador (1 - Não Aplica-se, NA, NA)
Método de cálculo: Não Aplica-se.
Método de avaliação: Não Aplica-se.

Despesa PPA: **553 - 5 . 5001 . 28 . 843 . 902 . 0.10 . 0 . 469071**
Estrutura Organizacional
Unidade gestora: 5 - Fundo Previdenciário do Município de Afrânio
Órgão orçamentário: 5000 - FUNDO DE PREVIDÊNCIA DO MUNICÍPIO DE AFRÂNIO
Unidade orçamentária: 5001 - FUNDO DE PREVIDÊNCIA DO MUNICÍPIO DE AFRÂNIO
Classificação Funcional
Função: 28 - Encargos Especiais
Subfunção: 843 - Serviço da Dívida Interna
Estrutura Programática
Programa: 902 - MANUTENÇÃO DAS ATIVIDADES PREVIDENCIÁRIAS DO RPPS
Ação: 10 - AMORTIZAÇÃO DE DÍVIDA PÚBLICA
Subação:
Natureza da Despesa
Categoria econômica: 4 - Despesas de Capital
Grupo de despesa: 6 - Amortização da Dívida
Modalidade de aplicação: 90 - Aplicações Diretas
Elemento de despesa: 71 - Principal da Dívida Contratual Resgatado

Fonte de recurso	Valores previstos:	Global	2018	2019	2020	2021	Total
27 - Outras Fontes		0,00	10.000,00	10.675,00	11.406,24	12.187,57	44.268,81
Total:		**0,00**	**10.000,00**	**10.675,00**	**11.406,24**	**12.187,57**	**44.268,81**

Ação: **0.11 COMPENSAÇÃO FINANCEIRA ENTRE REGIMES (RPPS/RGPS)**
Tipo: 0 - Operação Especial
Objetivo: Custear compromissos decorrente de compensação financeira entre os regimes (RPPS/RGPS)
Produto: Compensação financeira entre os regimes (RPPS/RGPS)
Sigla:

Indicador (unidade de medida): 1 - Programa de Apoio às Políticas Públicas e Áreas Especiais não é mensurado por indicador (1 - Não Aplica-se, NA, NA)
Método de cálculo: Não Aplica-se.
Método de avaliação: Não Aplica-se.

Despesa PPA: **554 - 5 . 5001 . 28 . 843 . 902 . 0.11 . 0 . 332081**
Estrutura Organizacional
Unidade gestora: 5 - Fundo Previdenciário do Município de Afrânio
Órgão orçamentário: 5000 - FUNDO DE PREVIDÊNCIA DO MUNICÍPIO DE AFRÂNIO
Unidade orçamentária: 5001 - FUNDO DE PREVIDÊNCIA DO MUNICÍPIO DE AFRÂNIO
Classificação Funcional
Função: 28 - Encargos Especiais
Subfunção: 843 - Serviço da Dívida Interna
Estrutura Programática
Programa: 902 - MANUTENÇÃO DAS ATIVIDADES PREVIDENCIÁRIAS DO RPPS
Ação: 11 - COMPENSAÇÃO FINANCEIRA ENTRE REGIMES (RPPS/RGPS)
Subação:
Natureza da Despesa
Categoria econômica: 3 - Despesas Correntes
Grupo de despesa: 3 - Outras Despesas Correntes
Modalidade de aplicação: 20 - Transferências à União
Elemento de despesa: 81 - Distribuição Constitucional ou Legal de Receitas

Fonte de recurso	Valores previstos:	Global	2018	2019	2020	2021	Total
22 - Contribuições Previdenciárias		0,00	50.000,00	53.375,00	57.031,19	60.937,83	221.344,02
Total:		**0,00**	**50.000,00**	**53.375,00**	**57.031,19**	**60.937,83**	**221.344,02**

Despesa PPA por Programa e Ação

Ação: **2.113 MANUTENÇÃO DAS ATIVIDADES PREVIDENCIÁRIAS DO RPPS**
Tipo: 2 - Atividades
Objetivo: Coordenar o processo de planejamento e monitoramento das ações do Fundo Municipal de Previdencia Previdencia Social e executar as atividades de suporte administrativo á gestão dos seus programas finalísticos.
Produto: Manutenção
Sigla:

Indicador (unidade de medida): 1 - Programa de Apoio às Políticas Públicas e Áreas Especiais não é mensurado por indicador (1 - Não Aplica-se, NA, NA)
Método de cálculo: Não Aplica-se.
Método de avaliação: Não Aplica-se.

Despesa PPA: **545 - 5 . 5001 . 9 . 272 . 902 . 2.113 . 0 . 319001**
Estrutura Organizacional
Unidade gestora: 5 - Fundo Previdenciário do Município de Afrânio
Órgão orçamentário: 5000 - FUNDO DE PREVIDÊNCIA DO MUNICÍPIO DE AFRÂNIO
Unidade orçamentária: 5001 - FUNDO DE PREVIDÊNCIA DO MUNICÍPIO DE AFRÂNIO
Classificação Funcional
Função: 9 - Previdência Social
Subfunção: 272 - Previdência do Regime Estatutário
Estrutura Programática
Programa: 902 - MANUTENÇÃO DAS ATIVIDADES PREVIDENCIÁRIAS DO RPPS
Ação: 113 - MANUTENÇÃO DAS ATIVIDADES PREVIDENCIÁRIAS DO RPPS
Subação:
Natureza da Despesa
Categoria econômica: 3 - Despesas Correntes
Grupo de despesa: 1 - Pessoal e Encargos Sociais
Modalidade de aplicação: 90 - Aplicações Diretas
Elemento de despesa: 1 - Aposentadorias do RPPS, Reserva Remunerada e Reformas dos Militares

Fonte de recurso	Valores previstos:	Global	2018	2019	2020	2021	Total
22 - Contribuições Previdenciárias		0,00	1.360.000,00	1.451.800,00	1.551.248,30	1.657.508,81	6.020.557,11
Total:		**0,00**	**1.360.000,00**	**1.451.800,00**	**1.551.248,30**	**1.657.508,81**	**6.020.557,11**

Despesa PPA: **546 - 5 . 5001 . 9 . 272 . 902 . 2.113 . 0 . 319003**
Estrutura Organizacional
Unidade gestora: 5 - Fundo Previdenciário do Município de Afrânio
Órgão orçamentário: 5000 - FUNDO DE PREVIDÊNCIA DO MUNICÍPIO DE AFRÂNIO
Unidade orçamentária: 5001 - FUNDO DE PREVIDÊNCIA DO MUNICÍPIO DE AFRÂNIO
Classificação Funcional
Função: 9 - Previdência Social
Subfunção: 272 - Previdência do Regime Estatutário
Estrutura Programática
Programa: 902 - MANUTENÇÃO DAS ATIVIDADES PREVIDENCIÁRIAS DO RPPS
Ação: 113 - MANUTENÇÃO DAS ATIVIDADES PREVIDENCIÁRIAS DO RPPS
Subação:
Natureza da Despesa
Categoria econômica: 3 - Despesas Correntes
Grupo de despesa: 1 - Pessoal e Encargos Sociais
Modalidade de aplicação: 90 - Aplicações Diretas
Elemento de despesa: 3 - Pensões do RPPS e do militar

Fonte de recurso	Valores previstos:	Global	2018	2019	2020	2021	Total
22 - Contribuições Previdenciárias		0,00	180.000,00	192.150,00	205.312,28	219.376,17	796.838,45
Total:		**0,00**	**180.000,00**	**192.150,00**	**205.312,28**	**219.376,17**	**796.838,45**

Despesa PPA: **547 - 5 . 5001 . 9 . 272 . 902 . 2.113 . 0 . 319005**
Estrutura Organizacional
Unidade gestora: 5 - Fundo Previdenciário do Município de Afrânio
Órgão orçamentário: 5000 - FUNDO DE PREVIDÊNCIA DO MUNICÍPIO DE AFRÂNIO
Unidade orçamentária: 5001 - FUNDO DE PREVIDÊNCIA DO MUNICÍPIO DE AFRÂNIO
Classificação Funcional
Função: 9 - Previdência Social
Subfunção: 272 - Previdência do Regime Estatutário

Despesa PPA por Programa e Ação

Estrutura Programática
Programa: 902 - MANUTENÇÃO DAS ATIVIDADES PREVIDENCIÁRIAS DO RPPS
Ação: 113 - MANUTENÇÃO DAS ATIVIDADES PREVIDENCIÁRIAS DO RPPS
Subação:
Natureza da Despesa
Categoria econômica: 3 - Despesas Correntes
Grupo de despesa: 1 - Pessoal e Encargos Sociais
Modalidade de aplicação: 90 - Aplicações Diretas
Elemento de despesa: 5 - Outros Benefícios Previdenciários do servidor ou do militar

Fonte de recurso	Valores previstos:	Global	2018	2019	2020	2021	Total
22 - Contribuições Previdenciárias		0,00	200.000,00	213.500,00	228.124,75	243.751,30	885.376,05
Total:		**0,00**	**200.000,00**	**213.500,00**	**228.124,75**	**243.751,30**	**885.376,05**

Despesa PPA: **548 - 5 . 5001 . 9 . 272 . 902 . 2.113 . 0 . 319092**
Estrutura Organizacional
Unidade gestora: 5 - Fundo Previdenciário do Município de Afrânio
Órgão orçamentário: 5000 - FUNDO DE PREVIDÊNCIA DO MUNICÍPIO DE AFRÂNIO
Unidade orçamentária: 5001 - FUNDO DE PREVIDÊNCIA DO MUNICÍPIO DE AFRÂNIO
Classificação Funcional
Função: 9 - Previdência Social
Subfunção: 272 - Previdência do Regime Estatutário
Estrutura Programática
Programa: 902 - MANUTENÇÃO DAS ATIVIDADES PREVIDENCIÁRIAS DO RPPS
Ação: 113 - MANUTENÇÃO DAS ATIVIDADES PREVIDENCIÁRIAS DO RPPS
Subação:
Natureza da Despesa
Categoria econômica: 3 - Despesas Correntes
Grupo de despesa: 1 - Pessoal e Encargos Sociais
Modalidade de aplicação: 90 - Aplicações Diretas
Elemento de despesa: 92 - Despesas de Exercícios Anteriores

Fonte de recurso	Valores previstos:	Global	2018	2019	2020	2021	Total
22 - Contribuições Previdenciárias		0,00	30.000,00	32.025,00	34.218,71	36.562,69	132.806,40
Total:		**0,00**	**30.000,00**	**32.025,00**	**34.218,71**	**36.562,69**	**132.806,40**

Despesa PPA por Programa e Ação

Programa: **1001 - APOIO AOS SERVIÇOS DE SAÚDE**
Objetivo: Realizar as atividades administrativas e gerenciais destinados a manutenção e o funcionamento da Secretaria de Saúde.
Problema: Realizar as atividades administrativas e gerenciais destinados a manutenção e o funcionamento da Secretaria de Saúde.
Justificativa: As ações administrativas e gerenciais do órgão estão estruturadas neste Programa, para propiciar a manutenção e o regular funcionamento da Secretaria de Saúde
Público alvo: Governo Municipal
Tipo: 1 - Finalístico
Responsável: 1 - RAFAEL ANTONIO CAVALCANTI
Horizonte temporal: Contínuo
Fonte de financiamento: (X) Seguridade Social ( ) Fiscal
Macro objetivo: Elevar o nível geral de saúde da população
Indicador (unidade de medida): 21 - Serviços realizados na saúde (5 - Unidade , UND)

Ação: **1.53 AQUISIÇÃO DE MÓVEIS, VEÍCULOS E EQUIPAMENTOS DIVERSOS**
Tipo: 1 - Projetos
Objetivo: Dotar de estrutura física, tecnológica e mobilidade adequada ao desenvolvimento de seus projetos e atividades.
Produto: Equipamento Instalado
Sigla:
Indicador (unidade de medida): 1 - Programa de Apoio às Políticas Públicas e Áreas Especiais não é mensurado por indicador (1 - Não Aplica-se, NA, NA)
Método de cálculo: Não Aplica-se.
Método de avaliação: Não Aplica-se.

Despesa PPA: **415 - 2 . 4001 . 10 . 122 . 1001 . 1.53 . 0 . 449052**
Estrutura Organizacional
Unidade gestora: 2 - Fundo Municipal de Saúde de Afrânio
Órgão orçamentário: 4000 - SECRETARIA MUNICIPAL DE SAÚDE
Unidade orçamentária: 4001 - SECRETARIA MUNICIPAL DE SAÚDE
Classificação Funcional
Função: 10 - Saúde
Subfunção: 122 - Administração Geral
Estrutura Programática
Programa: 1001 - APOIO AOS SERVIÇOS DE SAÚDE
Ação: 53 - AQUISIÇÃO DE MÓVEIS, VEÍCULOS E EQUIPAMENTOS DIVERSOS
Subação:
Natureza da Despesa
Categoria econômica: 4 - Despesas de Capital
Grupo de despesa: 4 - Investimentos
Modalidade de aplicação: 90 - Aplicações Diretas
Elemento de despesa: 52 - Equipamentos e Material Permanente

Fonte de recurso	Valores previstos:	Global	2018	2019	2020	2021	Total
3 - Impostos e Transferências Saúde		0,00	10.000,00	10.675,00	11.406,24	12.187,57	44.268,81
Total:		**0,00**	**10.000,00**	**10.675,00**	**11.406,24**	**12.187,57**	**44.268,81**

Ação: **2.96 MANUTENÇÃO DA SECRETARIA DE SAÚDE**
Tipo: 2 - Atividades
Objetivo: Coordenar o processo de planejamento e monitoramento das ações da secretaria de saúde e executar as atividades de suporte administrativo á gestão dos seus programas finalísticos.
Produto: Manutenção
Sigla:
Indicador (unidade de medida): 1 - Programa de Apoio às Políticas Públicas e Áreas Especiais não é mensurado por indicador (1 - Não Aplica-se, NA, NA)
Método de cálculo: Não Aplica-se.
Método de avaliação: Não Aplica-se.

Despesa PPA: **416 - 2 . 4001 . 10 . 122 . 1001 . 2.96 . 0 . 319004**
Estrutura Organizacional
Unidade gestora: 2 - Fundo Municipal de Saúde de Afrânio
Órgão orçamentário: 4000 - SECRETARIA MUNICIPAL DE SAÚDE
Unidade orçamentária: 4001 - SECRETARIA MUNICIPAL DE SAÚDE

Despesa PPA por Programa e Ação

Classificação Funcional
Função: 10 - Saúde
Subfunção: 122 - Administração Geral
Estrutura Programática
Programa: 1001 - APOIO AOS SERVIÇOS DE SAÚDE
Ação: 96 - MANUTENÇÃO DA SECRETARIA DE SAÚDE
Subação:
Natureza da Despesa
Categoria econômica: 3 - Despesas Correntes
Grupo de despesa: 1 - Pessoal e Encargos Sociais
Modalidade de aplicação: 90 - Aplicações Diretas
Elemento de despesa: 4 - Contratação por Tempo Determinado

Fonte de recurso	Valores previstos:	Global	2018	2019	2020	2021	Total
3 - Impostos e Transferências Saúde		0,00	30.000,00	32.025,00	34.218,71	36.562,69	132.806,40
Total:		**0,00**	**30.000,00**	**32.025,00**	**34.218,71**	**36.562,69**	**132.806,40**

Despesa PPA: **417 - 2 . 4001 . 10 . 122 . 1001 . 2.96 . 0 . 319011**
Estrutura Organizacional
Unidade gestora: 2 - Fundo Municipal de Saúde de Afrânio
Órgão orçamentário: 4000 - SECRETARIA MUNICIPAL DE SAÚDE
Unidade orçamentária: 4001 - SECRETARIA MUNICIPAL DE SAÚDE
Classificação Funcional
Função: 10 - Saúde
Subfunção: 122 - Administração Geral
Estrutura Programática
Programa: 1001 - APOIO AOS SERVIÇOS DE SAÚDE
Ação: 96 - MANUTENÇÃO DA SECRETARIA DE SAÚDE
Subação:
Natureza da Despesa
Categoria econômica: 3 - Despesas Correntes
Grupo de despesa: 1 - Pessoal e Encargos Sociais
Modalidade de aplicação: 90 - Aplicações Diretas
Elemento de despesa: 11 - Vencimentos e Vantagens Fixas – Pessoal Civil

Fonte de recurso	Valores previstos:	Global	2018	2019	2020	2021	Total
3 - Impostos e Transferências Saúde		0,00	50.000,00	53.375,00	57.031,19	60.937,83	221.344,02
Total:		**0,00**	**50.000,00**	**53.375,00**	**57.031,19**	**60.937,83**	**221.344,02**

Despesa PPA: **418 - 2 . 4001 . 10 . 122 . 1001 . 2.96 . 0 . 339014**
Estrutura Organizacional
Unidade gestora: 2 - Fundo Municipal de Saúde de Afrânio
Órgão orçamentário: 4000 - SECRETARIA MUNICIPAL DE SAÚDE
Unidade orçamentária: 4001 - SECRETARIA MUNICIPAL DE SAÚDE
Classificação Funcional
Função: 10 - Saúde
Subfunção: 122 - Administração Geral
Estrutura Programática
Programa: 1001 - APOIO AOS SERVIÇOS DE SAÚDE
Ação: 96 - MANUTENÇÃO DA SECRETARIA DE SAÚDE
Subação:
Natureza da Despesa
Categoria econômica: 3 - Despesas Correntes
Grupo de despesa: 3 - Outras Despesas Correntes
Modalidade de aplicação: 90 - Aplicações Diretas
Elemento de despesa: 14 - Diárias – Civil

Fonte de recurso	Valores previstos:	Global	2018	2019	2020	2021	Total
3 - Impostos e Transferências Saúde		0,00	20.000,00	21.350,00	22.812,48	24.375,13	88.537,61
Total:		**0,00**	**20.000,00**	**21.350,00**	**22.812,48**	**24.375,13**	**88.537,61**

Despesa PPA: **419 - 2 . 4001 . 10 . 122 . 1001 . 2.96 . 0 . 339030**
Estrutura Organizacional
Unidade gestora: 2 - Fundo Municipal de Saúde de Afrânio
Órgão orçamentário: 4000 - SECRETARIA MUNICIPAL DE SAÚDE
Unidade orçamentária: 4001 - SECRETARIA MUNICIPAL DE SAÚDE
Classificação Funcional
Função: 10 - Saúde
Subfunção: 122 - Administração Geral

Despesa PPA por Programa e Ação

Estrutura Programática
Programa: 1001 - APOIO AOS SERVIÇOS DE SAÚDE
Ação: 96 - MANUTENÇÃO DA SECRETARIA DE SAÚDE
Subação:
Natureza da Despesa
Categoria econômica: 3 - Despesas Correntes
Grupo de despesa: 3 - Outras Despesas Correntes
Modalidade de aplicação: 90 - Aplicações Diretas
Elemento de despesa: 30 - Material de Consumo

Fonte de recurso	Valores previstos:	Global	2018	2019	2020	2021	Total
3 - Impostos e Transferências Saúde		0,00	10.000,00	10.675,00	11.406,24	12.187,57	44.268,81
Total:		**0,00**	**10.000,00**	**10.675,00**	**11.406,24**	**12.187,57**	**44.268,81**

Despesa PPA: **420 - 2 . 4001 . 10 . 122 . 1001 . 2.96 . 0 . 339033**
Estrutura Organizacional
Unidade gestora: 2 - Fundo Municipal de Saúde de Afrânio
Órgão orçamentário: 4000 - SECRETARIA MUNICIPAL DE SAÚDE
Unidade orçamentária: 4001 - SECRETARIA MUNICIPAL DE SAÚDE
Classificação Funcional
Função: 10 - Saúde
Subfunção: 122 - Administração Geral
Estrutura Programática
Programa: 1001 - APOIO AOS SERVIÇOS DE SAÚDE
Ação: 96 - MANUTENÇÃO DA SECRETARIA DE SAÚDE
Subação:
Natureza da Despesa
Categoria econômica: 3 - Despesas Correntes
Grupo de despesa: 3 - Outras Despesas Correntes
Modalidade de aplicação: 90 - Aplicações Diretas
Elemento de despesa: 33 - Passagens e Despesas com Locomoção

Fonte de recurso	Valores previstos:	Global	2018	2019	2020	2021	Total
3 - Impostos e Transferências Saúde		0,00	30.000,00	32.025,00	34.218,71	36.562,69	132.806,40
Total:		**0,00**	**30.000,00**	**32.025,00**	**34.218,71**	**36.562,69**	**132.806,40**

Despesa PPA: **421 - 2 . 4001 . 10 . 122 . 1001 . 2.96 . 0 . 339036**
Estrutura Organizacional
Unidade gestora: 2 - Fundo Municipal de Saúde de Afrânio
Órgão orçamentário: 4000 - SECRETARIA MUNICIPAL DE SAÚDE
Unidade orçamentária: 4001 - SECRETARIA MUNICIPAL DE SAÚDE
Classificação Funcional
Função: 10 - Saúde
Subfunção: 122 - Administração Geral
Estrutura Programática
Programa: 1001 - APOIO AOS SERVIÇOS DE SAÚDE
Ação: 96 - MANUTENÇÃO DA SECRETARIA DE SAÚDE
Subação:
Natureza da Despesa
Categoria econômica: 3 - Despesas Correntes
Grupo de despesa: 3 - Outras Despesas Correntes
Modalidade de aplicação: 90 - Aplicações Diretas
Elemento de despesa: 36 - Outros Serviços de Terceiros – Pessoa Física

Fonte de recurso	Valores previstos:	Global	2018	2019	2020	2021	Total
3 - Impostos e Transferências Saúde		0,00	20.000,00	21.350,00	22.812,48	24.375,13	88.537,61
Total:		**0,00**	**20.000,00**	**21.350,00**	**22.812,48**	**24.375,13**	**88.537,61**

Despesa PPA: **422 - 2 . 4001 . 10 . 122 . 1001 . 2.96 . 0 . 339039**
Estrutura Organizacional
Unidade gestora: 2 - Fundo Municipal de Saúde de Afrânio
Órgão orçamentário: 4000 - SECRETARIA MUNICIPAL DE SAÚDE
Unidade orçamentária: 4001 - SECRETARIA MUNICIPAL DE SAÚDE
Classificação Funcional
Função: 10 - Saúde
Subfunção: 122 - Administração Geral

Despesa PPA por Programa e Ação

Estrutura Programática
Programa: 1001 - APOIO AOS SERVIÇOS DE SAÚDE
Ação: 96 - MANUTENÇÃO DA SECRETARIA DE SAÚDE
Subação:
Natureza da Despesa
Categoria econômica: 3 - Despesas Correntes
Grupo de despesa: 3 - Outras Despesas Correntes
Modalidade de aplicação: 90 - Aplicações Diretas
Elemento de despesa: 39 - Outros Serviços de Terceiros – Pessoa Jurídica

Fonte de recurso	Valores previstos:	Global	2018	2019	2020	2021	Total
3 - Impostos e Transferências Saúde		0,00	50.000,00	53.375,00	57.031,19	60.937,83	221.344,02
Total:		**0,00**	**50.000,00**	**53.375,00**	**57.031,19**	**60.937,83**	**221.344,02**

Despesa PPA: **576 - 2 . 4001 . 10 . 122 . 1001 . 2.96 . 0 . 339093**
Estrutura Organizacional
Unidade gestora: 2 - Fundo Municipal de Saúde de Afrânio
Órgão orçamentário: 4000 - SECRETARIA MUNICIPAL DE SAÚDE
Unidade orçamentária: 4001 - SECRETARIA MUNICIPAL DE SAÚDE
Classificação Funcional
Função: 10 - Saúde
Subfunção: 122 - Administração Geral
Estrutura Programática
Programa: 1001 - APOIO AOS SERVIÇOS DE SAÚDE
Ação: 96 - MANUTENÇÃO DA SECRETARIA DE SAÚDE
Subação:
Natureza da Despesa
Categoria econômica: 3 - Despesas Correntes
Grupo de despesa: 3 - Outras Despesas Correntes
Modalidade de aplicação: 90 - Aplicações Diretas
Elemento de despesa: 93 - Indenizações e Restituições

Fonte de recurso	Valores previstos:	Global	2018	2019	2020	2021	Total
3 - Impostos e Transferências Saúde		0,00	10.000,00	10.675,00	11.406,24	12.187,57	44.268,81
Total:		**0,00**	**10.000,00**	**10.675,00**	**11.406,24**	**12.187,57**	**44.268,81**

Despesa PPA por Programa e Ação

Programa: **1002 - GESTÃO DO SUS MUNICIPAL**
Objetivo: Manter as atividades de Gestão do SUS Municipal com o objetivo de qualificar o Sistema Municipal de Saúde através do desenvolvimento das atividades de ouvidoria, auditoria, divulgação institucional, gestão do trabalho, regulação, controle e avaliação assistencial, educação permanente, tecnologia da informação, controle e participação social.
Problema: Manter as atividades de Gestão do SUS Municipal com o objetivo de qualificar o Sistema Municipal de Saúde através do desenvolvimento das atividades de ouvidoria, auditoria, divulgação institucional, gestão do trabalho, regulação, controle e avaliação assistencial, educação permanente, tecnologia da informação, controle e participação social.
Justificativa: Implementação de ações e serviços que contribuem para a organização e eficiência do sistema municipal de saúde.
Público alvo: POPULAÇÃO EM GERAL
Tipo: 1 - Finalístico
Responsável: 1 - RAFAEL ANTONIO CAVALCANTI
Horizonte temporal: Contínuo
Fonte de financiamento: (X) Seguridade Social ( ) Fiscal
Macro objetivo: Elevar o nível geral de saúde da população
Indicador (unidade de medida): 21 - Serviços realizados na saúde (5 - Unidade , UND)

Ação: **1.54 EXECUÇÃO DE OBRAS PARA A GESTÃO DO SUS**
Tipo: 1 - Projetos
Objetivo: Promover a execução de obras destinadas a gestão do sus
Produto: Obras destinadas a gestão do sus no município
Sigla:
Indicador (unidade de medida): 3 - Obras Executadas (3 - Obras Executadas, OE)
Método de cálculo:
Método de avaliação:

Despesa PPA: **423 - 2 . 4002 . 10 . 122 . 1002 . 1.54 . 0 . 449051**
Estrutura Organizacional
Unidade gestora: 2 - Fundo Municipal de Saúde de Afrânio
Órgão orçamentário: 4000 - SECRETARIA MUNICIPAL DE SAÚDE
Unidade orçamentária: 4002 - FUNDO MUNICIPAL DE SAÚDE
Classificação Funcional
Função: 10 - Saúde
Subfunção: 122 - Administração Geral
Estrutura Programática
Programa: 1002 - GESTÃO DO SUS MUNICIPAL
Ação: 54 - EXECUÇÃO DE OBRAS PARA A GESTÃO DO SUS
Subação:
Natureza da Despesa
Categoria econômica: 4 - Despesas de Capital
Grupo de despesa: 4 - Investimentos
Modalidade de aplicação: 90 - Aplicações Diretas
Elemento de despesa: 51 - Obras e Instalações

Fonte de recurso	Valores previstos:	Global	2018	2019	2020	2021	Total
3 - Impostos e Transferências Saúde		0,00	5.000,00	5.337,50	5.703,12	6.093,78	22.134,40
Total:		**0,00**	**5.000,00**	**5.337,50**	**5.703,12**	**6.093,78**	**22.134,40**

Ação: **1.55 AQUISIÇÃO DE VEÍCULOS, MÁQUINAS, MÓVEIS E EQUIPAMENTOS**
Tipo: 1 - Projetos
Objetivo: Dotar de estrutura física, tecnológica e mobilidade adequada ao desenvolvimento de seus projetos e atividades.
Produto: Equipamento Instalado
Sigla:
Indicador (unidade de medida): 1 - Programa de Apoio às Políticas Públicas e Áreas Especiais não é mensurado por indicador (1 - Não Aplica-se, NA, NA)
Método de cálculo: Não Aplica-se.
Método de avaliação: Não Aplica-se.

Despesa PPA: **424 - 2 . 4002 . 10 . 122 . 1002 . 1.55 . 0 . 449052**
Estrutura Organizacional
Unidade gestora: 2 - Fundo Municipal de Saúde de Afrânio
Órgão orçamentário: 4000 - SECRETARIA MUNICIPAL DE SAÚDE
Unidade orçamentária: 4002 - FUNDO MUNICIPAL DE SAÚDE

Despesa PPA por Programa e Ação

Classificação Funcional
Função: 10 - Saúde
Subfunção: 122 - Administração Geral
Estrutura Programática
Programa: 1002 - GESTÃO DO SUS MUNICIPAL
Ação: 55 - AQUISIÇÃO DE VEÍCULOS, MÁQUINAS, MÓVEIS E EQUIPAMENTOS
Subação:
Natureza da Despesa
Categoria econômica: 4 - Despesas de Capital
Grupo de despesa: 4 - Investimentos
Modalidade de aplicação: 90 - Aplicações Diretas
Elemento de despesa: 52 - Equipamentos e Material Permanente

Fonte de recurso	Valores previstos:	Global	2018	2019	2020	2021	Total
3 - Impostos e Transferências Saúde		0,00	5.000,00	5.337,50	5.703,12	6.093,78	22.134,40
35 - Gestão do SUS		0,00	5.000,00	5.337,50	5.703,12	6.093,78	22.134,40
Total:		**0,00**	**10.000,00**	**10.675,00**	**11.406,24**	**12.187,56**	**44.268,80**

Ação: **2.97 MANUTENÇÃO DAS AÇÕES DA GESTÃO DO SUS**
Tipo: 2 - Atividades
Objetivo: Garantir o pagamento das despesas com a manutenção das ações da gestão do sus
Produto: Manutenção
Sigla:

Indicador (unidade de medida): 21 - Serviços realizados na saúde (5 - Unidade , UND)
Método de cálculo:
Método de avaliação:

Despesa PPA: **425 - 2 . 4002 . 10 . 122 . 1002 . 2.97 . 0 . 319004**
Estrutura Organizacional
Unidade gestora: 2 - Fundo Municipal de Saúde de Afrânio
Órgão orçamentário: 4000 - SECRETARIA MUNICIPAL DE SAÚDE
Unidade orçamentária: 4002 - FUNDO MUNICIPAL DE SAÚDE
Classificação Funcional
Função: 10 - Saúde
Subfunção: 122 - Administração Geral
Estrutura Programática
Programa: 1002 - GESTÃO DO SUS MUNICIPAL
Ação: 97 - MANUTENÇÃO DAS AÇÕES DA GESTÃO DO SUS
Subação:
Natureza da Despesa
Categoria econômica: 3 - Despesas Correntes
Grupo de despesa: 1 - Pessoal e Encargos Sociais
Modalidade de aplicação: 90 - Aplicações Diretas
Elemento de despesa: 4 - Contratação por Tempo Determinado

Fonte de recurso	Valores previstos:	Global	2018	2019	2020	2021	Total
3 - Impostos e Transferências Saúde		0,00	140.000,00	149.450,00	159.687,32	170.625,90	619.763,22
Total:		**0,00**	**140.000,00**	**149.450,00**	**159.687,32**	**170.625,90**	**619.763,22**

Despesa PPA: **426 - 2 . 4002 . 10 . 122 . 1002 . 2.97 . 0 . 319011**
Estrutura Organizacional
Unidade gestora: 2 - Fundo Municipal de Saúde de Afrânio
Órgão orçamentário: 4000 - SECRETARIA MUNICIPAL DE SAÚDE
Unidade orçamentária: 4002 - FUNDO MUNICIPAL DE SAÚDE
Classificação Funcional
Função: 10 - Saúde
Subfunção: 122 - Administração Geral
Estrutura Programática
Programa: 1002 - GESTÃO DO SUS MUNICIPAL
Ação: 97 - MANUTENÇÃO DAS AÇÕES DA GESTÃO DO SUS
Subação:

Despesa PPA por Programa e Ação

Natureza da Despesa
Categoria econômica: 3 - Despesas Correntes
Grupo de despesa: 1 - Pessoal e Encargos Sociais
Modalidade de aplicação: 90 - Aplicações Diretas
Elemento de despesa: 11 - Vencimentos e Vantagens Fixas – Pessoal Civil

Fonte de recurso	Valores previstos:	Global	2018	2019	2020	2021	Total
3 - Impostos e Transferências Saúde		0,00	310.000,00	330.925,00	353.593,36	377.814,51	1.372.332,87
Total:		**0,00**	**310.000,00**	**330.925,00**	**353.593,36**	**377.814,51**	**1.372.332,87**

Despesa PPA: **427 - 2 . 4002 . 10 . 122 . 1002 . 2.97 . 0 . 319016**
Estrutura Organizacional
Unidade gestora: 2 - Fundo Municipal de Saúde de Afrânio
Órgão orçamentário: 4000 - SECRETARIA MUNICIPAL DE SAÚDE
Unidade orçamentária: 4002 - FUNDO MUNICIPAL DE SAÚDE
Classificação Funcional
Função: 10 - Saúde
Subfunção: 122 - Administração Geral
Estrutura Programática
Programa: 1002 - GESTÃO DO SUS MUNICIPAL
Ação: 97 - MANUTENÇÃO DAS AÇÕES DA GESTÃO DO SUS
Subação:
Natureza da Despesa
Categoria econômica: 3 - Despesas Correntes
Grupo de despesa: 1 - Pessoal e Encargos Sociais
Modalidade de aplicação: 90 - Aplicações Diretas
Elemento de despesa: 16 - Outras Despesas Variáveis – Pessoal Civil

Fonte de recurso	Valores previstos:	Global	2018	2019	2020	2021	Total
3 - Impostos e Transferências Saúde		0,00	5.000,00	5.337,50	5.703,12	6.093,78	22.134,40
Total:		**0,00**	**5.000,00**	**5.337,50**	**5.703,12**	**6.093,78**	**22.134,40**

Despesa PPA: **428 - 2 . 4002 . 10 . 122 . 1002 . 2.97 . 0 . 319092**
Estrutura Organizacional
Unidade gestora: 2 - Fundo Municipal de Saúde de Afrânio
Órgão orçamentário: 4000 - SECRETARIA MUNICIPAL DE SAÚDE
Unidade orçamentária: 4002 - FUNDO MUNICIPAL DE SAÚDE
Classificação Funcional
Função: 10 - Saúde
Subfunção: 122 - Administração Geral
Estrutura Programática
Programa: 1002 - GESTÃO DO SUS MUNICIPAL
Ação: 97 - MANUTENÇÃO DAS AÇÕES DA GESTÃO DO SUS
Subação:
Natureza da Despesa
Categoria econômica: 3 - Despesas Correntes
Grupo de despesa: 1 - Pessoal e Encargos Sociais
Modalidade de aplicação: 90 - Aplicações Diretas
Elemento de despesa: 92 - Despesas de Exercícios Anteriores

Fonte de recurso	Valores previstos:	Global	2018	2019	2020	2021	Total
3 - Impostos e Transferências Saúde		0,00	5.000,00	5.337,50	5.703,12	6.093,78	22.134,40
Total:		**0,00**	**5.000,00**	**5.337,50**	**5.703,12**	**6.093,78**	**22.134,40**

Despesa PPA: **429 - 2 . 4002 . 10 . 122 . 1002 . 2.97 . 0 . 319096**
Estrutura Organizacional
Unidade gestora: 2 - Fundo Municipal de Saúde de Afrânio
Órgão orçamentário: 4000 - SECRETARIA MUNICIPAL DE SAÚDE
Unidade orçamentária: 4002 - FUNDO MUNICIPAL DE SAÚDE
Classificação Funcional
Função: 10 - Saúde
Subfunção: 122 - Administração Geral
Estrutura Programática
Programa: 1002 - GESTÃO DO SUS MUNICIPAL
Ação: 97 - MANUTENÇÃO DAS AÇÕES DA GESTÃO DO SUS
Subação:

Despesa PPA por Programa e Ação

Natureza da Despesa
Categoria econômica: 3 - Despesas Correntes
Grupo de despesa: 1 - Pessoal e Encargos Sociais
Modalidade de aplicação: 90 - Aplicações Diretas
Elemento de despesa: 96 - Ressarcimento de Despesas de Pessoal Requisitado

Fonte de recurso	Valores previstos:	Global	2018	2019	2020	2021	Total
3 - Impostos e Transferências Saúde		0,00	5.000,00	5.337,50	5.703,12	6.093,78	22.134,40
Total:		**0,00**	**5.000,00**	**5.337,50**	**5.703,12**	**6.093,78**	**22.134,40**

Despesa PPA: **430 - 2 . 4002 . 10 . 122 . 1002 . 2.97 . 0 . 339014**
Estrutura Organizacional
Unidade gestora: 2 - Fundo Municipal de Saúde de Afrânio
Órgão orçamentário: 4000 - SECRETARIA MUNICIPAL DE SAÚDE
Unidade orçamentária: 4002 - FUNDO MUNICIPAL DE SAÚDE
Classificação Funcional
Função: 10 - Saúde
Subfunção: 122 - Administração Geral
Estrutura Programática
Programa: 1002 - GESTÃO DO SUS MUNICIPAL
Ação: 97 - MANUTENÇÃO DAS AÇÕES DA GESTÃO DO SUS
Subação:
Natureza da Despesa
Categoria econômica: 3 - Despesas Correntes
Grupo de despesa: 3 - Outras Despesas Correntes
Modalidade de aplicação: 90 - Aplicações Diretas
Elemento de despesa: 14 - Diárias – Civil

Fonte de recurso	Valores previstos:	Global	2018	2019	2020	2021	Total
35 - Gestão do SUS		0,00	2.000,00	2.135,00	2.281,25	2.437,52	8.853,77
3 - Impostos e Transferências Saúde		0,00	50.000,00	53.375,00	57.031,19	60.937,83	221.344,02
Total:		**0,00**	**52.000,00**	**55.510,00**	**59.312,44**	**63.375,35**	**230.197,79**

Despesa PPA: **431 - 2 . 4002 . 10 . 122 . 1002 . 2.97 . 0 . 339030**
Estrutura Organizacional
Unidade gestora: 2 - Fundo Municipal de Saúde de Afrânio
Órgão orçamentário: 4000 - SECRETARIA MUNICIPAL DE SAÚDE
Unidade orçamentária: 4002 - FUNDO MUNICIPAL DE SAÚDE
Classificação Funcional
Função: 10 - Saúde
Subfunção: 122 - Administração Geral
Estrutura Programática
Programa: 1002 - GESTÃO DO SUS MUNICIPAL
Ação: 97 - MANUTENÇÃO DAS AÇÕES DA GESTÃO DO SUS
Subação:
Natureza da Despesa
Categoria econômica: 3 - Despesas Correntes
Grupo de despesa: 3 - Outras Despesas Correntes
Modalidade de aplicação: 90 - Aplicações Diretas
Elemento de despesa: 30 - Material de Consumo

Fonte de recurso	Valores previstos:	Global	2018	2019	2020	2021	Total
35 - Gestão do SUS		0,00	10.000,00	10.675,00	11.406,24	12.187,57	44.268,81
3 - Impostos e Transferências Saúde		0,00	30.000,00	32.025,00	34.218,71	36.562,69	132.806,40
Total:		**0,00**	**40.000,00**	**42.700,00**	**45.624,95**	**48.750,26**	**177.075,21**

Despesa PPA: **432 - 2 . 4002 . 10 . 122 . 1002 . 2.97 . 0 . 339032**
Estrutura Organizacional
Unidade gestora: 2 - Fundo Municipal de Saúde de Afrânio
Órgão orçamentário: 4000 - SECRETARIA MUNICIPAL DE SAÚDE
Unidade orçamentária: 4002 - FUNDO MUNICIPAL DE SAÚDE
Classificação Funcional
Função: 10 - Saúde
Subfunção: 122 - Administração Geral
Estrutura Programática
Programa: 1002 - GESTÃO DO SUS MUNICIPAL
Ação: 97 - MANUTENÇÃO DAS AÇÕES DA GESTÃO DO SUS
Subação:

Despesa PPA por Programa e Ação

Natureza da Despesa
Categoria econômica: 3 - Despesas Correntes
Grupo de despesa: 3 - Outras Despesas Correntes
Modalidade de aplicação: 90 - Aplicações Diretas
Elemento de despesa: 32 - Material, Bem ou Serviço para Distribuição Gratuita

Fonte de recurso	Valores previstos:	Global	2018	2019	2020	2021	Total
3 - Impostos e Transferências Saúde		0,00	5.000,00	5.337,50	5.703,12	6.093,78	22.134,40
35 - Gestão do SUS		0,00	3.000,00	3.202,50	3.421,87	3.656,27	13.280,64
Total:		**0,00**	**8.000,00**	**8.540,00**	**9.124,99**	**9.750,05**	**35.415,04**

Despesa PPA: **433 - 2 . 4002 . 10 . 122 . 1002 . 2.97 . 0 . 339033**
Estrutura Organizacional
Unidade gestora: 2 - Fundo Municipal de Saúde de Afrânio
Órgão orçamentário: 4000 - SECRETARIA MUNICIPAL DE SAÚDE
Unidade orçamentária: 4002 - FUNDO MUNICIPAL DE SAÚDE
Classificação Funcional
Função: 10 - Saúde
Subfunção: 122 - Administração Geral
Estrutura Programática
Programa: 1002 - GESTÃO DO SUS MUNICIPAL
Ação: 97 - MANUTENÇÃO DAS AÇÕES DA GESTÃO DO SUS
Subação:
Natureza da Despesa
Categoria econômica: 3 - Despesas Correntes
Grupo de despesa: 3 - Outras Despesas Correntes
Modalidade de aplicação: 90 - Aplicações Diretas
Elemento de despesa: 33 - Passagens e Despesas com Locomoção

Fonte de recurso	Valores previstos:	Global	2018	2019	2020	2021	Total
3 - Impostos e Transferências Saúde		0,00	15.000,00	16.012,50	17.109,36	18.281,35	66.403,21
Total:		**0,00**	**15.000,00**	**16.012,50**	**17.109,36**	**18.281,35**	**66.403,21**

Despesa PPA: **434 - 2 . 4002 . 10 . 122 . 1002 . 2.97 . 0 . 339035**
Estrutura Organizacional
Unidade gestora: 2 - Fundo Municipal de Saúde de Afrânio
Órgão orçamentário: 4000 - SECRETARIA MUNICIPAL DE SAÚDE
Unidade orçamentária: 4002 - FUNDO MUNICIPAL DE SAÚDE
Classificação Funcional
Função: 10 - Saúde
Subfunção: 122 - Administração Geral
Estrutura Programática
Programa: 1002 - GESTÃO DO SUS MUNICIPAL
Ação: 97 - MANUTENÇÃO DAS AÇÕES DA GESTÃO DO SUS
Subação:
Natureza da Despesa
Categoria econômica: 3 - Despesas Correntes
Grupo de despesa: 3 - Outras Despesas Correntes
Modalidade de aplicação: 90 - Aplicações Diretas
Elemento de despesa: 35 - Serviços de Consultoria

Fonte de recurso	Valores previstos:	Global	2018	2019	2020	2021	Total
35 - Gestão do SUS		0,00	20.000,00	21.350,00	22.812,48	24.375,13	88.537,61
3 - Impostos e Transferências Saúde		0,00	80.000,00	85.400,00	91.249,90	97.500,52	354.150,42
Total:		**0,00**	**100.000,00**	**106.750,00**	**114.062,38**	**121.875,65**	**442.688,03**

Despesa PPA: **435 - 2 . 4002 . 10 . 122 . 1002 . 2.97 . 0 . 339036**
Estrutura Organizacional
Unidade gestora: 2 - Fundo Municipal de Saúde de Afrânio
Órgão orçamentário: 4000 - SECRETARIA MUNICIPAL DE SAÚDE
Unidade orçamentária: 4002 - FUNDO MUNICIPAL DE SAÚDE
Classificação Funcional
Função: 10 - Saúde
Subfunção: 122 - Administração Geral
Estrutura Programática
Programa: 1002 - GESTÃO DO SUS MUNICIPAL
Ação: 97 - MANUTENÇÃO DAS AÇÕES DA GESTÃO DO SUS
Subação:

Despesa PPA por Programa e Ação

Natureza da Despesa
Categoria econômica: 3 - Despesas Correntes
Grupo de despesa: 3 - Outras Despesas Correntes
Modalidade de aplicação: 90 - Aplicações Diretas
Elemento de despesa: 36 - Outros Serviços de Terceiros – Pessoa Física

Fonte de recurso	Valores previstos:	Global	2018	2019	2020	2021	Total
3 - Impostos e Transferências Saúde		0,00	50.000,00	53.375,00	57.031,19	60.937,83	221.344,02
35 - Gestão do SUS		0,00	20.000,00	21.350,00	22.812,48	24.375,13	88.537,61
Total:		**0,00**	**70.000,00**	**74.725,00**	**79.843,67**	**85.312,96**	**309.881,63**

Despesa PPA: **436 - 2 . 4002 . 10 . 122 . 1002 . 2.97 . 0 . 339039**
Estrutura Organizacional
Unidade gestora: 2 - Fundo Municipal de Saúde de Afrânio
Órgão orçamentário: 4000 - SECRETARIA MUNICIPAL DE SAÚDE
Unidade orçamentária: 4002 - FUNDO MUNICIPAL DE SAÚDE
Classificação Funcional
Função: 10 - Saúde
Subfunção: 122 - Administração Geral
Estrutura Programática
Programa: 1002 - GESTÃO DO SUS MUNICIPAL
Ação: 97 - MANUTENÇÃO DAS AÇÕES DA GESTÃO DO SUS
Subação:
Natureza da Despesa
Categoria econômica: 3 - Despesas Correntes
Grupo de despesa: 3 - Outras Despesas Correntes
Modalidade de aplicação: 90 - Aplicações Diretas
Elemento de despesa: 39 - Outros Serviços de Terceiros – Pessoa Jurídica

Fonte de recurso	Valores previstos:	Global	2018	2019	2020	2021	Total
35 - Gestão do SUS		0,00	30.000,00	32.025,00	34.218,71	36.562,69	132.806,40
3 - Impostos e Transferências Saúde		0,00	100.000,00	106.750,00	114.062,38	121.875,65	442.688,03
Total:		**0,00**	**130.000,00**	**138.775,00**	**148.281,09**	**158.438,34**	**575.494,43**

Despesa PPA: **437 - 2 . 4002 . 10 . 122 . 1002 . 2.97 . 0 . 339047**
Estrutura Organizacional
Unidade gestora: 2 - Fundo Municipal de Saúde de Afrânio
Órgão orçamentário: 4000 - SECRETARIA MUNICIPAL DE SAÚDE
Unidade orçamentária: 4002 - FUNDO MUNICIPAL DE SAÚDE
Classificação Funcional
Função: 10 - Saúde
Subfunção: 122 - Administração Geral
Estrutura Programática
Programa: 1002 - GESTÃO DO SUS MUNICIPAL
Ação: 97 - MANUTENÇÃO DAS AÇÕES DA GESTÃO DO SUS
Subação:
Natureza da Despesa
Categoria econômica: 3 - Despesas Correntes
Grupo de despesa: 3 - Outras Despesas Correntes
Modalidade de aplicação: 90 - Aplicações Diretas
Elemento de despesa: 47 - Obrigações Tributárias e Contributivas

Fonte de recurso	Valores previstos:	Global	2018	2019	2020	2021	Total
3 - Impostos e Transferências Saúde		0,00	20.000,00	21.350,00	22.812,48	24.375,13	88.537,61
Total:		**0,00**	**20.000,00**	**21.350,00**	**22.812,48**	**24.375,13**	**88.537,61**

Despesa PPA: **438 - 2 . 4002 . 10 . 122 . 1002 . 2.97 . 0 . 339092**
Estrutura Organizacional
Unidade gestora: 2 - Fundo Municipal de Saúde de Afrânio
Órgão orçamentário: 4000 - SECRETARIA MUNICIPAL DE SAÚDE
Unidade orçamentária: 4002 - FUNDO MUNICIPAL DE SAÚDE
Classificação Funcional
Função: 10 - Saúde
Subfunção: 122 - Administração Geral
Estrutura Programática
Programa: 1002 - GESTÃO DO SUS MUNICIPAL
Ação: 97 - MANUTENÇÃO DAS AÇÕES DA GESTÃO DO SUS
Subação:

Despesa PPA por Programa e Ação

Natureza da Despesa
Categoria econômica: 3 - Despesas Correntes
Grupo de despesa: 3 - Outras Despesas Correntes
Modalidade de aplicação: 90 - Aplicações Diretas
Elemento de despesa: 92 - Despesas de Exercícios Anteriores

Fonte de recurso	Valores previstos:	Global	2018	2019	2020	2021	Total
3 - Impostos e Transferências Saúde		0,00	10.000,00	10.675,00	11.406,24	12.187,57	44.268,81
Total:		**0,00**	**10.000,00**	**10.675,00**	**11.406,24**	**12.187,57**	**44.268,81**

Despesa PPA: **577 - 2 . 4002 . 10 . 122 . 1002 . 2.97 . 0 . 339093**
Estrutura Organizacional
Unidade gestora: 2 - Fundo Municipal de Saúde de Afrânio
Órgão orçamentário: 4000 - SECRETARIA MUNICIPAL DE SAÚDE
Unidade orçamentária: 4002 - FUNDO MUNICIPAL DE SAÚDE
Classificação Funcional
Função: 10 - Saúde
Subfunção: 122 - Administração Geral
Estrutura Programática
Programa: 1002 - GESTÃO DO SUS MUNICIPAL
Ação: 97 - MANUTENÇÃO DAS AÇÕES DA GESTÃO DO SUS
Subação:
Natureza da Despesa
Categoria econômica: 3 - Despesas Correntes
Grupo de despesa: 3 - Outras Despesas Correntes
Modalidade de aplicação: 90 - Aplicações Diretas
Elemento de despesa: 93 - Indenizações e Restituições

Fonte de recurso	Valores previstos:	Global	2018	2019	2020	2021	Total
3 - Impostos e Transferências Saúde		0,00	30.000,00	32.025,00	34.218,71	36.562,69	132.806,40
Total:		**0,00**	**30.000,00**	**32.025,00**	**34.218,71**	**36.562,69**	**132.806,40**

Ação: **2.98 CONTRIBUIÇÕES PARA ÓRGÃOS PREVIDENCIÁRIOS**
Tipo: 2 - Atividades
Objetivo: Garantir o pagamento das despesas com contribuições previdenciária dos servidores municipais
Produto: Contribuições Previdenciárias
Sigla:

Indicador (unidade de medida): 1 - Programa de Apoio às Políticas Públicas e Áreas Especiais não é mensurado por indicador (1 - Não Aplica-se, NA, NA)
Método de cálculo: Não Aplica-se.
Método de avaliação: Não Aplica-se.

Despesa PPA: **439 - 2 . 4002 . 10 . 122 . 1002 . 2.98 . 0 . 319013**
Estrutura Organizacional
Unidade gestora: 2 - Fundo Municipal de Saúde de Afrânio
Órgão orçamentário: 4000 - SECRETARIA MUNICIPAL DE SAÚDE
Unidade orçamentária: 4002 - FUNDO MUNICIPAL DE SAÚDE
Classificação Funcional
Função: 10 - Saúde
Subfunção: 122 - Administração Geral
Estrutura Programática
Programa: 1002 - GESTÃO DO SUS MUNICIPAL
Ação: 98 - CONTRIBUIÇÕES PARA ÓRGÃOS PREVIDENCIÁRIOS
Subação:
Natureza da Despesa
Categoria econômica: 3 - Despesas Correntes
Grupo de despesa: 1 - Pessoal e Encargos Sociais
Modalidade de aplicação: 90 - Aplicações Diretas
Elemento de despesa: 13 - Obrigações Patronais

Fonte de recurso	Valores previstos:	Global	2018	2019	2020	2021	Total
3 - Impostos e Transferências Saúde		0,00	100.000,00	106.750,00	114.062,38	121.875,65	442.688,03
Total:		**0,00**	**100.000,00**	**106.750,00**	**114.062,38**	**121.875,65**	**442.688,03**

Despesa PPA por Programa e Ação

Despesa PPA: **440 - 2 . 4002 . 10 . 122 . 1002 . 2.98 . 0 . 319113**

Estrutura Organizacional

Unidade gestora: 2 - Fundo Municipal de Saúde de Afrânio
Órgão orçamentário: 4000 - SECRETARIA MUNICIPAL DE SAÚDE
Unidade orçamentária: 4002 - FUNDO MUNICIPAL DE SAÚDE

Classificação Funcional

Função: 10 - Saúde
Subfunção: 122 - Administração Geral

Estrutura Programática

Programa: 1002 - GESTÃO DO SUS MUNICIPAL
Ação: 98 - CONTRIBUIÇÕES PARA ÓRGÃOS PREVIDENCIÁRIOS
Subação:

Natureza da Despesa

Categoria econômica: 3 - Despesas Correntes
Grupo de despesa: 1 - Pessoal e Encargos Sociais
Modalidade de aplicação: 91 - Aplicação Direta Decorrente de Operação entre Órgãos, Fundos e Entidades Integrantes dos Orçamentos Fiscal e da Seguridade Social
Elemento de despesa: 13 - Obrigações Patronais

Fonte de recurso	Valores previstos:	Global	2018	2019	2020	2021	Total
3 - Impostos e Transferências Saúde		0,00	3.000,00	3.202,50	3.421,87	3.656,27	13.280,64
Total:		**0,00**	**3.000,00**	**3.202,50**	**3.421,87**	**3.656,27**	**13.280,64**

Despesa PPA por Programa e Ação

Programa: **1003 - ATENÇÃO BÁSICA A SAÚDE DA POPULAÇÃO**
Objetivo: Responder de forma regionalizada, contínua e sistematizada à maior parte das necessidades de saúde de uma população, integrando ações preventivas e curativas, bem como a atenção a indivíduos e comunidades.
Problema: Responder de forma regionalizada, contínua e sistematizada à maior parte das necessidades de saúde de uma população, integrando ações preventivas e curativas, bem como a atenção a indivíduos e comunidades.
Justificativa: Os cuidados primários de saúde são essenciais, colocados ao alcance universal de indivíduos e famílias das comunidades, mediante sua plena participação e a um custo que a comunidade e o país possam manter em cada fase de seu desenvolvimento, no espírito de autoconfiança e autodeterminação. Fazem parte tanto do sistema de saúde do país, do qual constitui a função central e o foco principal, quanto do desenvolvimento social e econômico global da comunidade. Representa o primeiro nível de contato dos indivíduos, da família e da comunidade com o sistema nacional de saúde, pelo qual os cuidados são levados a mais proximidade possível aos lugares onde as pessoas vivem e trabalham, e constituem o primeiro elemento de um continuado processo de assistência à saúde.
Público alvo: População do Município
Tipo: 1 - Finalístico
Responsável: 1 - RAFAEL ANTONIO CAVALCANTI
Horizonte temporal: Contínuo
Fonte de financiamento: (X) Seguridade Social ( ) Fiscal
Macro objetivo: Elevar o nível geral de saúde da população
Indicador (unidade de medida): 21 - Serviços realizados na saúde (5 - Unidade , UND)

Ação: **1.56 EXECUÇÃO DE OBRAS PARA A ATENÇÃO BÁSICA**
Tipo: 1 - Projetos
Objetivo: Promover a execução de obras destinadas a ao programa voltada a atenção básica.
Produto: Execução de obras destinadas a ao programa voltada a atenção básica.
Sigla:
Indicador (unidade de medida): 3 - Obras Executadas (3 - Obras Executadas, OE)
Método de cálculo:
Método de avaliação:

Despesa PPA: **441 - 2 . 4002 . 10 . 301 . 1003 . 1.56 . 0 . 449051**
Estrutura Organizacional
Unidade gestora: 2 - Fundo Municipal de Saúde de Afrânio
Órgão orçamentário: 4000 - SECRETARIA MUNICIPAL DE SAÚDE
Unidade orçamentária: 4002 - FUNDO MUNICIPAL DE SAÚDE
Classificação Funcional
Função: 10 - Saúde
Subfunção: 301 - Atenção Básica
Estrutura Programática
Programa: 1003 - ATENÇÃO BÁSICA A SAÚDE DA POPULAÇÃO
Ação: 56 - EXECUÇÃO DE OBRAS PARA A ATENÇÃO BÁSICA
Subação:
Natureza da Despesa
Categoria econômica: 4 - Despesas de Capital
Grupo de despesa: 4 - Investimentos
Modalidade de aplicação: 90 - Aplicações Diretas
Elemento de despesa: 51 - Obras e Instalações

Fonte de recurso	Valores previstos:	Global	2018	2019	2020	2021	Total
36 - Investimento		0,00	675.000,00	720.562,50	769.921,03	822.660,62	2.988.144,15
7 - Recursos Transferidos pelo SUS		0,00	50.000,00	53.375,00	57.031,19	60.937,83	221.344,02
3 - Impostos e Transferências Saúde		0,00	58.262,00	62.194,68	66.455,02	71.007,19	257.918,89
Total:		**0,00**	**783.262,00**	**836.132,18**	**893.407,24**	**954.605,64**	**3.467.407,06**

Ação: **1.57 AQUISIÇÃO DE VEÍCULOS, MÁQUINAS, MÓVEIS E EQUIPAMENTOS**
Tipo: 1 - Projetos
Objetivo: Dotar de estrutura física, tecnológica e mobilidade adequada ao desenvolvimento de seus projetos e atividades.
Produto: Equipamento Instalado
Sigla:
Indicador (unidade de medida): 1 - Programa de Apoio às Políticas Públicas e Áreas Especiais não é mensurado por indicador (1 - Não Aplica-se, NA, NA)
Método de cálculo: Não Aplica-se.
Método de avaliação: Não Aplica-se.

Despesa PPA por Programa e Ação

Despesa PPA: **442 - 2 . 4002 . 10 . 301 . 1003 . 1.57 . 0 . 449052**
Estrutura Organizacional
Unidade gestora: 2 - Fundo Municipal de Saúde de Afrânio
Órgão orçamentário: 4000 - SECRETARIA MUNICIPAL DE SAÚDE
Unidade orçamentária: 4002 - FUNDO MUNICIPAL DE SAÚDE
Classificação Funcional
Função: 10 - Saúde
Subfunção: 301 - Atenção Básica
Estrutura Programática
Programa: 1003 - ATENÇÃO BÁSICA A SAÚDE DA POPULAÇÃO
Ação: 57 - AQUISIÇÃO DE VEÍCULOS, MÁQUINAS, MÓVEIS E EQUIPAMENTOS
Subação:
Natureza da Despesa
Categoria econômica: 4 - Despesas de Capital
Grupo de despesa: 4 - Investimentos
Modalidade de aplicação: 90 - Aplicações Diretas
Elemento de despesa: 52 - Equipamentos e Material Permanente

Fonte de recurso	Valores previstos:	Global	2018	2019	2020	2021	Total
31 - Atenção Básica		0,00	20.000,00	21.350,00	22.812,48	24.375,13	88.537,61
3 - Impostos e Transferências Saúde		0,00	30.000,00	32.025,00	34.218,71	36.562,69	132.806,40
7 - Recursos Transferidos pelo SUS		0,00	20.000,00	21.350,00	22.812,48	24.375,13	88.537,61
Total:		**0,00**	**70.000,00**	**74.725,00**	**79.843,67**	**85.312,95**	**309.881,62**

Ação: **2.99 MANUTENÇÃO DAS AÇÕES DE ATENÇÃO BÁSICA A SAÚDE**
Tipo: 2 - Atividades
Objetivo: Garantir o pagamento das despesas com a manutenção das ações de atenção básica a saúde
Produto: Manutenção
Sigla:

Indicador (unidade de medida): 21 - Serviços realizados na saúde (5 - Unidade , UND)
Método de cálculo:
Método de avaliação:

Despesa PPA: **443 - 2 . 4002 . 10 . 301 . 1003 . 2.99 . 0 . 319004**
Estrutura Organizacional
Unidade gestora: 2 - Fundo Municipal de Saúde de Afrânio
Órgão orçamentário: 4000 - SECRETARIA MUNICIPAL DE SAÚDE
Unidade orçamentária: 4002 - FUNDO MUNICIPAL DE SAÚDE
Classificação Funcional
Função: 10 - Saúde
Subfunção: 301 - Atenção Básica
Estrutura Programática
Programa: 1003 - ATENÇÃO BÁSICA A SAÚDE DA POPULAÇÃO
Ação: 99 - MANUTENÇÃO DAS AÇÕES DE ATENÇÃO BÁSICA A SAÚDE
Subação:
Natureza da Despesa
Categoria econômica: 3 - Despesas Correntes
Grupo de despesa: 1 - Pessoal e Encargos Sociais
Modalidade de aplicação: 90 - Aplicações Diretas
Elemento de despesa: 4 - Contratação por Tempo Determinado

Fonte de recurso	Valores previstos:	Global	2018	2019	2020	2021	Total
31 - Atenção Básica		0,00	800.000,00	854.000,00	912.499,00	975.005,18	3.541.504,18
3 - Impostos e Transferências Saúde		0,00	643.173,00	686.587,18	733.618,40	783.871,26	2.847.249,84
Total:		**0,00**	**1.443.173,00**	**1.540.587,18**	**1.646.117,40**	**1.758.876,44**	**6.388.754,02**

Despesa PPA: **444 - 2 . 4002 . 10 . 301 . 1003 . 2.99 . 0 . 319011**
Estrutura Organizacional
Unidade gestora: 2 - Fundo Municipal de Saúde de Afrânio
Órgão orçamentário: 4000 - SECRETARIA MUNICIPAL DE SAÚDE
Unidade orçamentária: 4002 - FUNDO MUNICIPAL DE SAÚDE
Classificação Funcional
Função: 10 - Saúde
Subfunção: 301 - Atenção Básica

Despesa PPA por Programa e Ação

Estrutura Programática
Programa: 1003 - ATENÇÃO BÁSICA A SAÚDE DA POPULAÇÃO
Ação: 99 - MANUTENÇÃO DAS AÇÕES DE ATENÇÃO BÁSICA A SAÚDE
Subação:
Natureza da Despesa
Categoria econômica: 3 - Despesas Correntes
Grupo de despesa: 1 - Pessoal e Encargos Sociais
Modalidade de aplicação: 90 - Aplicações Diretas
Elemento de despesa: 11 - Vencimentos e Vantagens Fixas – Pessoal Civil

Fonte de recurso	Valores previstos:	Global	2018	2019	2020	2021	Total
31 - Atenção Básica		0,00	630.000,00	672.525,00	718.592,96	767.816,58	2.788.934,54
3 - Impostos e Transferências Saúde		0,00	272.173,00	290.544,68	310.446,99	331.712,61	1.204.877,28
Total:		**0,00**	**902.173,00**	**963.069,68**	**1.029.039,95**	**1.099.529,19**	**3.993.811,82**

Despesa PPA: **445 - 2 . 4002 . 10 . 301 . 1003 . 2.99 . 0 . 319016**
Estrutura Organizacional
Unidade gestora: 2 - Fundo Municipal de Saúde de Afrânio
Órgão orçamentário: 4000 - SECRETARIA MUNICIPAL DE SAÚDE
Unidade orçamentária: 4002 - FUNDO MUNICIPAL DE SAÚDE
Classificação Funcional
Função: 10 - Saúde
Subfunção: 301 - Atenção Básica
Estrutura Programática
Programa: 1003 - ATENÇÃO BÁSICA A SAÚDE DA POPULAÇÃO
Ação: 99 - MANUTENÇÃO DAS AÇÕES DE ATENÇÃO BÁSICA A SAÚDE
Subação:
Natureza da Despesa
Categoria econômica: 3 - Despesas Correntes
Grupo de despesa: 1 - Pessoal e Encargos Sociais
Modalidade de aplicação: 90 - Aplicações Diretas
Elemento de despesa: 16 - Outras Despesas Variáveis – Pessoal Civil

Fonte de recurso	Valores previstos:	Global	2018	2019	2020	2021	Total
3 - Impostos e Transferências Saúde		0,00	1.000,00	1.067,50	1.140,62	1.218,75	4.426,87
31 - Atenção Básica		0,00	1.000,00	1.067,50	1.140,62	1.218,75	4.426,87
Total:		**0,00**	**2.000,00**	**2.135,00**	**2.281,24**	**2.437,50**	**8.853,74**

Despesa PPA: **446 - 2 . 4002 . 10 . 301 . 1003 . 2.99 . 0 . 319092**
Estrutura Organizacional
Unidade gestora: 2 - Fundo Municipal de Saúde de Afrânio
Órgão orçamentário: 4000 - SECRETARIA MUNICIPAL DE SAÚDE
Unidade orçamentária: 4002 - FUNDO MUNICIPAL DE SAÚDE
Classificação Funcional
Função: 10 - Saúde
Subfunção: 301 - Atenção Básica
Estrutura Programática
Programa: 1003 - ATENÇÃO BÁSICA A SAÚDE DA POPULAÇÃO
Ação: 99 - MANUTENÇÃO DAS AÇÕES DE ATENÇÃO BÁSICA A SAÚDE
Subação:
Natureza da Despesa
Categoria econômica: 3 - Despesas Correntes
Grupo de despesa: 1 - Pessoal e Encargos Sociais
Modalidade de aplicação: 90 - Aplicações Diretas
Elemento de despesa: 92 - Despesas de Exercícios Anteriores

Fonte de recurso	Valores previstos:	Global	2018	2019	2020	2021	Total
3 - Impostos e Transferências Saúde		0,00	5.000,00	5.337,50	5.703,12	6.093,78	22.134,40
31 - Atenção Básica		0,00	1.000,00	1.067,50	1.140,62	1.218,75	4.426,87
Total:		**0,00**	**6.000,00**	**6.405,00**	**6.843,74**	**7.312,53**	**26.561,27**

Despesa PPA: **447 - 2 . 4002 . 10 . 301 . 1003 . 2.99 . 0 . 339014**
Estrutura Organizacional
Unidade gestora: 2 - Fundo Municipal de Saúde de Afrânio
Órgão orçamentário: 4000 - SECRETARIA MUNICIPAL DE SAÚDE
Unidade orçamentária: 4002 - FUNDO MUNICIPAL DE SAÚDE
Classificação Funcional
Função: 10 - Saúde
Subfunção: 301 - Atenção Básica

Despesa PPA por Programa e Ação

Estrutura Programática
Programa: 1003 - ATENÇÃO BÁSICA A SAÚDE DA POPULAÇÃO
Ação: 99 - MANUTENÇÃO DAS AÇÕES DE ATENÇÃO BÁSICA A SAÚDE
Subação:
Natureza da Despesa
Categoria econômica: 3 - Despesas Correntes
Grupo de despesa: 3 - Outras Despesas Correntes
Modalidade de aplicação: 90 - Aplicações Diretas
Elemento de despesa: 14 - Diárias – Civil

Fonte de recurso	Valores previstos:	Global	2018	2019	2020	2021	Total
3 - Impostos e Transferências Saúde		0,00	5.000,00	5.337,50	5.703,12	6.093,78	22.134,40
31 - Atenção Básica		0,00	5.000,00	5.337,50	5.703,12	6.093,78	22.134,40
Total:		**0,00**	**10.000,00**	**10.675,00**	**11.406,24**	**12.187,56**	**44.268,80**

Despesa PPA: **448 - 2 . 4002 . 10 . 301 . 1003 . 2.99 . 0 . 339030**
Estrutura Organizacional
Unidade gestora: 2 - Fundo Municipal de Saúde de Afrânio
Órgão orçamentário: 4000 - SECRETARIA MUNICIPAL DE SAÚDE
Unidade orçamentária: 4002 - FUNDO MUNICIPAL DE SAÚDE
Classificação Funcional
Função: 10 - Saúde
Subfunção: 301 - Atenção Básica
Estrutura Programática
Programa: 1003 - ATENÇÃO BÁSICA A SAÚDE DA POPULAÇÃO
Ação: 99 - MANUTENÇÃO DAS AÇÕES DE ATENÇÃO BÁSICA A SAÚDE
Subação:
Natureza da Despesa
Categoria econômica: 3 - Despesas Correntes
Grupo de despesa: 3 - Outras Despesas Correntes
Modalidade de aplicação: 90 - Aplicações Diretas
Elemento de despesa: 30 - Material de Consumo

Fonte de recurso	Valores previstos:	Global	2018	2019	2020	2021	Total
31 - Atenção Básica		0,00	437.000,00	466.497,50	498.452,58	532.596,58	1.934.546,66
3 - Impostos e Transferências Saúde		0,00	200.000,00	213.500,00	228.124,75	243.751,30	885.376,05
Total:		**0,00**	**637.000,00**	**679.997,50**	**726.577,33**	**776.347,88**	**2.819.922,71**

Despesa PPA: **449 - 2 . 4002 . 10 . 301 . 1003 . 2.99 . 0 . 339032**
Estrutura Organizacional
Unidade gestora: 2 - Fundo Municipal de Saúde de Afrânio
Órgão orçamentário: 4000 - SECRETARIA MUNICIPAL DE SAÚDE
Unidade orçamentária: 4002 - FUNDO MUNICIPAL DE SAÚDE
Classificação Funcional
Função: 10 - Saúde
Subfunção: 301 - Atenção Básica
Estrutura Programática
Programa: 1003 - ATENÇÃO BÁSICA A SAÚDE DA POPULAÇÃO
Ação: 99 - MANUTENÇÃO DAS AÇÕES DE ATENÇÃO BÁSICA A SAÚDE
Subação:
Natureza da Despesa
Categoria econômica: 3 - Despesas Correntes
Grupo de despesa: 3 - Outras Despesas Correntes
Modalidade de aplicação: 90 - Aplicações Diretas
Elemento de despesa: 32 - Material, Bem ou Serviço para Distribuição Gratuita

Fonte de recurso	Valores previstos:	Global	2018	2019	2020	2021	Total
3 - Impostos e Transferências Saúde		0,00	50.000,00	53.375,00	57.031,19	60.937,83	221.344,02
31 - Atenção Básica		0,00	30.000,00	32.025,00	34.218,71	36.562,69	132.806,40
Total:		**0,00**	**80.000,00**	**85.400,00**	**91.249,90**	**97.500,52**	**354.150,42**

Despesa PPA: **450 - 2 . 4002 . 10 . 301 . 1003 . 2.99 . 0 . 339034**
Estrutura Organizacional
Unidade gestora: 2 - Fundo Municipal de Saúde de Afrânio
Órgão orçamentário: 4000 - SECRETARIA MUNICIPAL DE SAÚDE
Unidade orçamentária: 4002 - FUNDO MUNICIPAL DE SAÚDE
Classificação Funcional
Função: 10 - Saúde
Subfunção: 301 - Atenção Básica

Despesa PPA por Programa e Ação

Estrutura Programática
Programa: 1003 - ATENÇÃO BÁSICA A SAÚDE DA POPULAÇÃO
Ação: 99 - MANUTENÇÃO DAS AÇÕES DE ATENÇÃO BÁSICA A SAÚDE
Subação:
Natureza da Despesa
Categoria econômica: 3 - Despesas Correntes
Grupo de despesa: 3 - Outras Despesas Correntes
Modalidade de aplicação: 90 - Aplicações Diretas
Elemento de despesa: 34 - Outras Despesas de Pessoal decorrentes de Contratos de Terceirização

Fonte de recurso	Valores previstos:	Global	2018	2019	2020	2021	Total
3 - Impostos e Transferências Saúde		0,00	5.000,00	5.337,50	5.703,12	6.093,78	22.134,40
31 - Atenção Básica		0,00	5.000,00	5.337,50	5.703,12	6.093,78	22.134,40
Total:		**0,00**	**10.000,00**	**10.675,00**	**11.406,24**	**12.187,56**	**44.268,80**

Despesa PPA: **451 - 2 . 4002 . 10 . 301 . 1003 . 2.99 . 0 . 339036**
Estrutura Organizacional
Unidade gestora: 2 - Fundo Municipal de Saúde de Afrânio
Órgão orçamentário: 4000 - SECRETARIA MUNICIPAL DE SAÚDE
Unidade orçamentária: 4002 - FUNDO MUNICIPAL DE SAÚDE
Classificação Funcional
Função: 10 - Saúde
Subfunção: 301 - Atenção Básica
Estrutura Programática
Programa: 1003 - ATENÇÃO BÁSICA A SAÚDE DA POPULAÇÃO
Ação: 99 - MANUTENÇÃO DAS AÇÕES DE ATENÇÃO BÁSICA A SAÚDE
Subação:
Natureza da Despesa
Categoria econômica: 3 - Despesas Correntes
Grupo de despesa: 3 - Outras Despesas Correntes
Modalidade de aplicação: 90 - Aplicações Diretas
Elemento de despesa: 36 - Outros Serviços de Terceiros – Pessoa Física

Fonte de recurso	Valores previstos:	Global	2018	2019	2020	2021	Total
3 - Impostos e Transferências Saúde		0,00	30.000,00	32.025,00	34.218,71	36.562,69	132.806,40
31 - Atenção Básica		0,00	30.000,00	32.025,00	34.218,71	36.562,69	132.806,40
Total:		**0,00**	**60.000,00**	**64.050,00**	**68.437,42**	**73.125,38**	**265.612,80**

Despesa PPA: **452 - 2 . 4002 . 10 . 301 . 1003 . 2.99 . 0 . 339037**
Estrutura Organizacional
Unidade gestora: 2 - Fundo Municipal de Saúde de Afrânio
Órgão orçamentário: 4000 - SECRETARIA MUNICIPAL DE SAÚDE
Unidade orçamentária: 4002 - FUNDO MUNICIPAL DE SAÚDE
Classificação Funcional
Função: 10 - Saúde
Subfunção: 301 - Atenção Básica
Estrutura Programática
Programa: 1003 - ATENÇÃO BÁSICA A SAÚDE DA POPULAÇÃO
Ação: 99 - MANUTENÇÃO DAS AÇÕES DE ATENÇÃO BÁSICA A SAÚDE
Subação:
Natureza da Despesa
Categoria econômica: 3 - Despesas Correntes
Grupo de despesa: 3 - Outras Despesas Correntes
Modalidade de aplicação: 90 - Aplicações Diretas
Elemento de despesa: 37 - Locação de Mão-de-Obra

Fonte de recurso	Valores previstos:	Global	2018	2019	2020	2021	Total
3 - Impostos e Transferências Saúde		0,00	5.000,00	5.337,50	5.703,12	6.093,78	22.134,40
31 - Atenção Básica		0,00	3.000,00	3.202,50	3.421,87	3.656,27	13.280,64
Total:		**0,00**	**8.000,00**	**8.540,00**	**9.124,99**	**9.750,05**	**35.415,04**

Despesa PPA: **453 - 2 . 4002 . 10 . 301 . 1003 . 2.99 . 0 . 339039**
Estrutura Organizacional
Unidade gestora: 2 - Fundo Municipal de Saúde de Afrânio
Órgão orçamentário: 4000 - SECRETARIA MUNICIPAL DE SAÚDE
Unidade orçamentária: 4002 - FUNDO MUNICIPAL DE SAÚDE
Classificação Funcional
Função: 10 - Saúde
Subfunção: 301 - Atenção Básica

Despesa PPA por Programa e Ação

Estrutura Programática
Programa: 1003 - ATENÇÃO BÁSICA A SAÚDE DA POPULAÇÃO
Ação: 99 - MANUTENÇÃO DAS AÇÕES DE ATENÇÃO BÁSICA A SAÚDE
Subação:
Natureza da Despesa
Categoria econômica: 3 - Despesas Correntes
Grupo de despesa: 3 - Outras Despesas Correntes
Modalidade de aplicação: 90 - Aplicações Diretas
Elemento de despesa: 39 - Outros Serviços de Terceiros – Pessoa Jurídica

Fonte de recurso	Valores previstos:	Global	2018	2019	2020	2021	Total
3 - Impostos e Transferências Saúde		0,00	100.000,00	106.750,00	114.062,38	121.875,65	442.688,03
31 - Atenção Básica		0,00	170.000,00	181.475,00	193.906,04	207.188,60	752.569,64
Total:		**0,00**	**270.000,00**	**288.225,00**	**307.968,42**	**329.064,25**	**1.195.257,67**

Despesa PPA: **454 - 2 . 4002 . 10 . 301 . 1003 . 2.99 . 0 . 339047**
Estrutura Organizacional
Unidade gestora: 2 - Fundo Municipal de Saúde de Afrânio
Órgão orçamentário: 4000 - SECRETARIA MUNICIPAL DE SAÚDE
Unidade orçamentária: 4002 - FUNDO MUNICIPAL DE SAÚDE
Classificação Funcional
Função: 10 - Saúde
Subfunção: 301 - Atenção Básica
Estrutura Programática
Programa: 1003 - ATENÇÃO BÁSICA A SAÚDE DA POPULAÇÃO
Ação: 99 - MANUTENÇÃO DAS AÇÕES DE ATENÇÃO BÁSICA A SAÚDE
Subação:
Natureza da Despesa
Categoria econômica: 3 - Despesas Correntes
Grupo de despesa: 3 - Outras Despesas Correntes
Modalidade de aplicação: 90 - Aplicações Diretas
Elemento de despesa: 47 - Obrigações Tributárias e Contributivas

Fonte de recurso	Valores previstos:	Global	2018	2019	2020	2021	Total
3 - Impostos e Transferências Saúde		0,00	5.000,00	5.337,50	5.703,12	6.093,78	22.134,40
31 - Atenção Básica		0,00	5.000,00	5.337,50	5.703,12	6.093,78	22.134,40
Total:		**0,00**	**10.000,00**	**10.675,00**	**11.406,24**	**12.187,56**	**44.268,80**

Despesa PPA: **455 - 2 . 4002 . 10 . 301 . 1003 . 2.99 . 0 . 339048**
Estrutura Organizacional
Unidade gestora: 2 - Fundo Municipal de Saúde de Afrânio
Órgão orçamentário: 4000 - SECRETARIA MUNICIPAL DE SAÚDE
Unidade orçamentária: 4002 - FUNDO MUNICIPAL DE SAÚDE
Classificação Funcional
Função: 10 - Saúde
Subfunção: 301 - Atenção Básica
Estrutura Programática
Programa: 1003 - ATENÇÃO BÁSICA A SAÚDE DA POPULAÇÃO
Ação: 99 - MANUTENÇÃO DAS AÇÕES DE ATENÇÃO BÁSICA A SAÚDE
Subação:
Natureza da Despesa
Categoria econômica: 3 - Despesas Correntes
Grupo de despesa: 3 - Outras Despesas Correntes
Modalidade de aplicação: 90 - Aplicações Diretas
Elemento de despesa: 48 - Outros Auxílios Financeiros a Pessoas Físicas

Fonte de recurso	Valores previstos:	Global	2018	2019	2020	2021	Total
3 - Impostos e Transferências Saúde		0,00	20.000,00	21.350,00	22.812,48	24.375,13	88.537,61
31 - Atenção Básica		0,00	10.000,00	10.675,00	11.406,24	12.187,57	44.268,81
Total:		**0,00**	**30.000,00**	**32.025,00**	**34.218,72**	**36.562,70**	**132.806,42**

Despesa PPA: **456 - 2 . 4002 . 10 . 301 . 1003 . 2.99 . 0 . 339092**
Estrutura Organizacional
Unidade gestora: 2 - Fundo Municipal de Saúde de Afrânio
Órgão orçamentário: 4000 - SECRETARIA MUNICIPAL DE SAÚDE
Unidade orçamentária: 4002 - FUNDO MUNICIPAL DE SAÚDE
Classificação Funcional
Função: 10 - Saúde
Subfunção: 301 - Atenção Básica

Despesa PPA por Programa e Ação

Estrutura Programática
Programa: 1003 - ATENÇÃO BÁSICA A SAÚDE DA POPULAÇÃO
Ação: 99 - MANUTENÇÃO DAS AÇÕES DE ATENÇÃO BÁSICA A SAÚDE
Subação:
Natureza da Despesa
Categoria econômica: 3 - Despesas Correntes
Grupo de despesa: 3 - Outras Despesas Correntes
Modalidade de aplicação: 90 - Aplicações Diretas
Elemento de despesa: 92 - Despesas de Exercícios Anteriores

Fonte de recurso	Valores previstos:	Global	2018	2019	2020	2021	Total
3 - Impostos e Transferências Saúde		0,00	10.000,00	10.675,00	11.406,24	12.187,57	44.268,81
31 - Atenção Básica		0,00	5.000,00	5.337,50	5.703,12	6.093,78	22.134,40
Total:		**0,00**	**15.000,00**	**16.012,50**	**17.109,36**	**18.281,35**	**66.403,21**

Ação: **2.100 CONTRIBUIÇÕES PARA ÓRGÃOS PREVIDENCIÁRIOS**
Tipo: 2 - Atividades
Objetivo: Garantir o pagamento das despesas com contribuições previdenciária dos servidores municipais
Produto: Contribuições Previdenciárias
Sigla:

Indicador (unidade de medida): 1 - Programa de Apoio às Políticas Públicas e Áreas Especiais não é mensurado por indicador (1 - Não Aplica-se, NA, NA)
Método de cálculo: Não Aplica-se.
Método de avaliação: Não Aplica-se.

Despesa PPA: **457 - 2 . 4002 . 10 . 301 . 1003 . 2.100 . 0 . 319013**
Estrutura Organizacional
Unidade gestora: 2 - Fundo Municipal de Saúde de Afrânio
Órgão orçamentário: 4000 - SECRETARIA MUNICIPAL DE SAÚDE
Unidade orçamentária: 4002 - FUNDO MUNICIPAL DE SAÚDE
Classificação Funcional
Função: 10 - Saúde
Subfunção: 301 - Atenção Básica
Estrutura Programática
Programa: 1003 - ATENÇÃO BÁSICA A SAÚDE DA POPULAÇÃO
Ação: 100 - CONTRIBUIÇÕES PARA ÓRGÃOS PREVIDENCIÁRIOS
Subação:
Natureza da Despesa
Categoria econômica: 3 - Despesas Correntes
Grupo de despesa: 1 - Pessoal e Encargos Sociais
Modalidade de aplicação: 90 - Aplicações Diretas
Elemento de despesa: 13 - Obrigações Patronais

Fonte de recurso	Valores previstos:	Global	2018	2019	2020	2021	Total
31 - Atenção Básica		0,00	230.000,00	245.525,00	262.343,46	280.313,99	1.018.182,45
3 - Impostos e Transferências Saúde		0,00	129.000,00	137.707,50	147.140,46	157.219,58	571.067,54
Total:		**0,00**	**359.000,00**	**383.232,50**	**409.483,92**	**437.533,57**	**1.589.249,99**

Despesa PPA: **458 - 2 . 4002 . 10 . 301 . 1003 . 2.100 . 0 . 319113**
Estrutura Organizacional
Unidade gestora: 2 - Fundo Municipal de Saúde de Afrânio
Órgão orçamentário: 4000 - SECRETARIA MUNICIPAL DE SAÚDE
Unidade orçamentária: 4002 - FUNDO MUNICIPAL DE SAÚDE
Classificação Funcional
Função: 10 - Saúde
Subfunção: 301 - Atenção Básica
Estrutura Programática
Programa: 1003 - ATENÇÃO BÁSICA A SAÚDE DA POPULAÇÃO
Ação: 100 - CONTRIBUIÇÕES PARA ÓRGÃOS PREVIDENCIÁRIOS
Subação:
Natureza da Despesa
Categoria econômica: 3 - Despesas Correntes
Grupo de despesa: 1 - Pessoal e Encargos Sociais
Modalidade de aplicação: 91 - Aplicação Direta Decorrente de Operação entre Órgãos, Fundos e Entidades Integrantes dos Orçamentos Fiscal e da Seguridade Social
Elemento de despesa: 13 - Obrigações Patronais

Despesa PPA por Programa e Ação

Fonte de recurso	Valores previstos:	Global	2018	2019	2020	2021	Total
31 - Atenção Básica		0,00	68.000,00	72.590,00	77.562,42	82.875,45	301.027,87
3 - Impostos e Transferências Saúde		0,00	50.000,00	53.375,00	57.031,19	60.937,83	221.344,02
Total:		**0,00**	**118.000,00**	**125.965,00**	**134.593,61**	**143.813,28**	**522.371,89**

Despesa PPA por Programa e Ação

Programa: **1004 - ASSISTÊNCIA DE MÉDIA E ALTA COMPLEXIDADE HOSPITALAR E AMBULATORIAL**
Objetivo: Propiciar à população o acesso a serviços qualificados, integrando-os aos demais níveis de atenção à saúde.
Problema: Propiciar à população o acesso a serviços qualificados, integrando-os aos demais níveis de atenção à saúde.
Justificativa: Atender os principais problemas e agravos de saúde, cuja complexidade da assistência na prática clínica demande a disponibilidade de profissionais especializados e a utilização de recursos tecnológicos, para o apoio diagnóstico e tratamento
Público alvo: População do Município
Tipo: 1 - Finalístico
Responsável: 1 - RAFAEL ANTONIO CAVALCANTI
Horizonte temporal: Contínuo
Fonte de financiamento: (X) Seguridade Social ( ) Fiscal
Macro objetivo: Elevar o nível geral de saúde da população
Indicador (unidade de medida): 21 - Serviços realizados na saúde (5 - Unidade , UND)

Ação: **1.58 EXECUÇÃO DE OBRAS PARA A ASSISTÊNCIA DE MÉDIA E ALTA COMPLEXIDADE**
Tipo: 1 - Projetos
Objetivo: Promover a execução de obras destinadas a ao programa voltada a assistência de média e alta complexidade da saúde
Produto: Execução de obras destinadas a ao programa voltada a assistência de média e alta complexidade da saúde
Sigla:
Indicador (unidade de medida): 3 - Obras Executadas (3 - Obras Executadas, OE)
Método de cálculo:
Método de avaliação:

Despesa PPA: **459 - 2 . 4002 . 10 . 302 . 1004 . 1.58 . 0 . 449051**
Estrutura Organizacional
Unidade gestora: 2 - Fundo Municipal de Saúde de Afrânio
Órgão orçamentário: 4000 - SECRETARIA MUNICIPAL DE SAÚDE
Unidade orçamentária: 4002 - FUNDO MUNICIPAL DE SAÚDE
Classificação Funcional
Função: 10 - Saúde
Subfunção: 302 - Assistência Hospitalar e Ambulatorial
Estrutura Programática
Programa: 1004 - ASSISTÊNCIA DE MÉDIA E ALTA COMPLEXIDADE HOSPITALAR E AMBULATORIAL
Ação: 58 - EXECUÇÃO DE OBRAS PARA A ASSISTÊNCIA DE MÉDIA E ALTA COMPLEXIDADE
Subação:
Natureza da Despesa
Categoria econômica: 4 - Despesas de Capital
Grupo de despesa: 4 - Investimentos
Modalidade de aplicação: 90 - Aplicações Diretas
Elemento de despesa: 51 - Obras e Instalações

Fonte de recurso	Valores previstos:	Global	2018	2019	2020	2021	Total
32 - Atenção de Média e Alta Complexidade Ambulatorial e Hospitalar		0,00	50.000,00	53.375,00	57.031,19	60.937,83	221.344,02
36 - Investimento		0,00	800.000,00	854.000,00	912.499,00	975.005,18	3.541.504,18
3 - Impostos e Transferências Saúde		0,00	80.000,00	85.400,00	91.249,90	97.500,52	354.150,42
7 - Recursos Transferidos pelo SUS		0,00	20.000,00	21.350,00	22.812,48	24.375,13	88.537,61
Total:		**0,00**	**950.000,00**	**1.014.125,00**	**1.083.592,57**	**1.157.818,66**	**4.205.536,23**

Ação: **1.59 AQUISIÇÃO DE VEÍCULOS, MÁQUINAS, MÓVEIS E EQUIPAMENTOS**
Tipo: 1 - Projetos
Objetivo: Dotar de estrutura física, tecnológica e mobilidade adequada ao desenvolvimento de seus projetos e atividades.
Produto: Equipamento Instalado
Sigla:
Indicador (unidade de medida): 1 - Programa de Apoio às Políticas Públicas e Áreas Especiais não é mensurado por indicador (1 - Não Aplica-se, NA, NA)
Método de cálculo: Não Aplica-se.
Método de avaliação: Não Aplica-se.

Despesa PPA por Programa e Ação

Despesa PPA: **460 - 2 . 4002 . 10 . 302 . 1004 . 1.59 . 0 . 449052**
Estrutura Organizacional
Unidade gestora: 2 - Fundo Municipal de Saúde de Afrânio
Órgão orçamentário: 4000 - SECRETARIA MUNICIPAL DE SAÚDE
Unidade orçamentária: 4002 - FUNDO MUNICIPAL DE SAÚDE
Classificação Funcional
Função: 10 - Saúde
Subfunção: 302 - Assistência Hospitalar e Ambulatorial
Estrutura Programática
Programa: 1004 - ASSISTÊNCIA DE MÉDIA E ALTA COMPLEXIDADE HOSPITALAR E AMBULATORIAL
Ação: 59 - AQUISIÇÃO DE VEÍCULOS, MÁQUINAS, MÓVEIS E EQUIPAMENTOS
Subação:
Natureza da Despesa
Categoria econômica: 4 - Despesas de Capital
Grupo de despesa: 4 - Investimentos
Modalidade de aplicação: 90 - Aplicações Diretas
Elemento de despesa: 52 - Equipamentos e Material Permanente

Fonte de recurso	Valores previstos:	Global	2018	2019	2020	2021	Total
32 - Atenção de Média e Alta Complexidade Ambulatorial e Hospitalar		0,00	30.000,00	32.025,00	34.218,71	36.562,69	132.806,40
3 - Impostos e Transferências Saúde		0,00	20.000,00	21.350,00	22.812,48	24.375,13	88.537,61
7 - Recursos Transferidos pelo SUS		0,00	30.000,00	32.025,00	34.218,71	36.562,69	132.806,40
Total:		**0,00**	**80.000,00**	**85.400,00**	**91.249,90**	**97.500,51**	**354.150,41**

Ação: **2.101 MANUTENÇÃO DAS AÇÕES DE ASSISTÊNCIA DE MÉDIA E ALTA COMPLEXIDADE**
Tipo: 2 - Atividades
Objetivo: Garantir o pagamento das despesas com a manutenção das ações de assistência de média e alta complexidade
Produto: Manutenção
Sigla:

Indicador (unidade de medida): 21 - Serviços realizados na saúde (5 - Unidade , UND)
Método de cálculo:
Método de avaliação:

Despesa PPA: **461 - 2 . 4002 . 10 . 302 . 1004 . 2.101 . 0 . 319004**
Estrutura Organizacional
Unidade gestora: 2 - Fundo Municipal de Saúde de Afrânio
Órgão orçamentário: 4000 - SECRETARIA MUNICIPAL DE SAÚDE
Unidade orçamentária: 4002 - FUNDO MUNICIPAL DE SAÚDE
Classificação Funcional
Função: 10 - Saúde
Subfunção: 302 - Assistência Hospitalar e Ambulatorial
Estrutura Programática
Programa: 1004 - ASSISTÊNCIA DE MÉDIA E ALTA COMPLEXIDADE HOSPITALAR E AMBULATORIAL
Ação: 101 - MANUTENÇÃO DAS AÇÕES DE ASSISTÊNCIA DE MÉDIA E ALTA COMPLEXIDADE
Subação:
Natureza da Despesa
Categoria econômica: 3 - Despesas Correntes
Grupo de despesa: 1 - Pessoal e Encargos Sociais
Modalidade de aplicação: 90 - Aplicações Diretas
Elemento de despesa: 4 - Contratação por Tempo Determinado

Fonte de recurso	Valores previstos:	Global	2018	2019	2020	2021	Total
32 - Atenção de Média e Alta Complexidade Ambulatorial e Hospitalar		0,00	500.000,00	533.750,00	570.311,88	609.378,24	2.213.440,12
3 - Impostos e Transferências Saúde		0,00	1.847.000,00	1.971.672,50	2.106.732,07	2.251.043,22	8.176.447,79
Total:		**0,00**	**2.347.000,00**	**2.505.422,50**	**2.677.043,95**	**2.860.421,46**	**10.389.887,91**

Despesa PPA: **462 - 2 . 4002 . 10 . 302 . 1004 . 2.101 . 0 . 319011**
Estrutura Organizacional
Unidade gestora: 2 - Fundo Municipal de Saúde de Afrânio
Órgão orçamentário: 4000 - SECRETARIA MUNICIPAL DE SAÚDE
Unidade orçamentária: 4002 - FUNDO MUNICIPAL DE SAÚDE
Classificação Funcional
Função: 10 - Saúde
Subfunção: 302 - Assistência Hospitalar e Ambulatorial

Despesa PPA por Programa e Ação

Estrutura Programática
Programa: 1004 - ASSISTÊNCIA DE MÉDIA E ALTA COMPLEXIDADE HOSPITALAR E AMBULATORIAL
Ação: 101 - MANUTENÇÃO DAS AÇÕES DE ASSISTÊNCIA DE MÉDIA E ALTA COMPLEXIDADE
Subação:
Natureza da Despesa
Categoria econômica: 3 - Despesas Correntes
Grupo de despesa: 1 - Pessoal e Encargos Sociais
Modalidade de aplicação: 90 - Aplicações Diretas
Elemento de despesa: 11 - Vencimentos e Vantagens Fixas – Pessoal Civil

Fonte de recurso	Valores previstos:	Global	2018	2019	2020	2021	Total
3 - Impostos e Transferências Saúde		0,00	509.000,00	543.357,50	580.577,49	620.347,05	2.253.282,04
32 - Atenção de Média e Alta Complexidade Ambulatorial e Hospitalar		0,00	196.000,00	209.230,00	223.562,26	238.876,27	867.668,53
Total:		**0,00**	**705.000,00**	**752.587,50**	**804.139,75**	**859.223,32**	**3.120.950,57**

Despesa PPA: **463 - 2 . 4002 . 10 . 302 . 1004 . 2.101 . 0 . 319016**
Estrutura Organizacional
Unidade gestora: 2 - Fundo Municipal de Saúde de Afrânio
Órgão orçamentário: 4000 - SECRETARIA MUNICIPAL DE SAÚDE
Unidade orçamentária: 4002 - FUNDO MUNICIPAL DE SAÚDE
Classificação Funcional
Função: 10 - Saúde
Subfunção: 302 - Assistência Hospitalar e Ambulatorial
Estrutura Programática
Programa: 1004 - ASSISTÊNCIA DE MÉDIA E ALTA COMPLEXIDADE HOSPITALAR E AMBULATORIAL
Ação: 101 - MANUTENÇÃO DAS AÇÕES DE ASSISTÊNCIA DE MÉDIA E ALTA COMPLEXIDADE
Subação:
Natureza da Despesa
Categoria econômica: 3 - Despesas Correntes
Grupo de despesa: 1 - Pessoal e Encargos Sociais
Modalidade de aplicação: 90 - Aplicações Diretas
Elemento de despesa: 16 - Outras Despesas Variáveis – Pessoal Civil

Fonte de recurso	Valores previstos:	Global	2018	2019	2020	2021	Total
3 - Impostos e Transferências Saúde		0,00	5.000,00	5.337,50	5.703,12	6.093,78	22.134,40
32 - Atenção de Média e Alta Complexidade Ambulatorial e Hospitalar		0,00	1.000,00	1.067,50	1.140,62	1.218,75	4.426,87
Total:		**0,00**	**6.000,00**	**6.405,00**	**6.843,74**	**7.312,53**	**26.561,27**

Despesa PPA: **464 - 2 . 4002 . 10 . 302 . 1004 . 2.101 . 0 . 319092**
Estrutura Organizacional
Unidade gestora: 2 - Fundo Municipal de Saúde de Afrânio
Órgão orçamentário: 4000 - SECRETARIA MUNICIPAL DE SAÚDE
Unidade orçamentária: 4002 - FUNDO MUNICIPAL DE SAÚDE
Classificação Funcional
Função: 10 - Saúde
Subfunção: 302 - Assistência Hospitalar e Ambulatorial
Estrutura Programática
Programa: 1004 - ASSISTÊNCIA DE MÉDIA E ALTA COMPLEXIDADE HOSPITALAR E AMBULATORIAL
Ação: 101 - MANUTENÇÃO DAS AÇÕES DE ASSISTÊNCIA DE MÉDIA E ALTA COMPLEXIDADE
Subação:
Natureza da Despesa
Categoria econômica: 3 - Despesas Correntes
Grupo de despesa: 1 - Pessoal e Encargos Sociais
Modalidade de aplicação: 90 - Aplicações Diretas
Elemento de despesa: 92 - Despesas de Exercícios Anteriores

Fonte de recurso	Valores previstos:	Global	2018	2019	2020	2021	Total
3 - Impostos e Transferências Saúde		0,00	5.000,00	5.337,50	5.703,12	6.093,78	22.134,40
32 - Atenção de Média e Alta Complexidade Ambulatorial e Hospitalar		0,00	2.000,00	2.135,00	2.281,25	2.437,52	8.853,77
Total:		**0,00**	**7.000,00**	**7.472,50**	**7.984,37**	**8.531,30**	**30.988,17**

Despesa PPA: **465 - 2 . 4002 . 10 . 302 . 1004 . 2.101 . 0 . 339014**
Estrutura Organizacional
Unidade gestora: 2 - Fundo Municipal de Saúde de Afrânio
Órgão orçamentário: 4000 - SECRETARIA MUNICIPAL DE SAÚDE
Unidade orçamentária: 4002 - FUNDO MUNICIPAL DE SAÚDE
Classificação Funcional
Função: 10 - Saúde
Subfunção: 302 - Assistência Hospitalar e Ambulatorial

Despesa PPA por Programa e Ação

Estrutura Programática
Programa: 1004 - ASSISTÊNCIA DE MÉDIA E ALTA COMPLEXIDADE HOSPITALAR E AMBULATORIAL
Ação: 101 - MANUTENÇÃO DAS AÇÕES DE ASSISTÊNCIA DE MÉDIA E ALTA COMPLEXIDADE
Subação:
Natureza da Despesa
Categoria econômica: 3 - Despesas Correntes
Grupo de despesa: 3 - Outras Despesas Correntes
Modalidade de aplicação: 90 - Aplicações Diretas
Elemento de despesa: 14 - Diárias – Civil

Fonte de recurso	Valores previstos:	Global	2018	2019	2020	2021	Total
3 - Impostos e Transferências Saúde		0,00	30.000,00	32.025,00	34.218,71	36.562,69	132.806,40
32 - Atenção de Média e Alta Complexidade Ambulatorial e Hospitalar		0,00	20.000,00	21.350,00	22.812,48	24.375,13	88.537,61
Total:		**0,00**	**50.000,00**	**53.375,00**	**57.031,19**	**60.937,82**	**221.344,01**

Despesa PPA: **466 - 2 . 4002 . 10 . 302 . 1004 . 2.101 . 0 . 339030**
Estrutura Organizacional
Unidade gestora: 2 - Fundo Municipal de Saúde de Afrânio
Órgão orçamentário: 4000 - SECRETARIA MUNICIPAL DE SAÚDE
Unidade orçamentária: 4002 - FUNDO MUNICIPAL DE SAÚDE
Classificação Funcional
Função: 10 - Saúde
Subfunção: 302 - Assistência Hospitalar e Ambulatorial
Estrutura Programática
Programa: 1004 - ASSISTÊNCIA DE MÉDIA E ALTA COMPLEXIDADE HOSPITALAR E AMBULATORIAL
Ação: 101 - MANUTENÇÃO DAS AÇÕES DE ASSISTÊNCIA DE MÉDIA E ALTA COMPLEXIDADE
Subação:
Natureza da Despesa
Categoria econômica: 3 - Despesas Correntes
Grupo de despesa: 3 - Outras Despesas Correntes
Modalidade de aplicação: 90 - Aplicações Diretas
Elemento de despesa: 30 - Material de Consumo

Fonte de recurso	Valores previstos:	Global	2018	2019	2020	2021	Total
32 - Atenção de Média e Alta Complexidade Ambulatorial e Hospitalar		0,00	200.000,00	213.500,00	228.124,75	243.751,30	885.376,05
3 - Impostos e Transferências Saúde		0,00	700.000,00	747.250,00	798.436,62	853.129,53	3.098.816,15
Total:		**0,00**	**900.000,00**	**960.750,00**	**1.026.561,37**	**1.096.880,83**	**3.984.192,20**

Despesa PPA: **467 - 2 . 4002 . 10 . 302 . 1004 . 2.101 . 0 . 339032**
Estrutura Organizacional
Unidade gestora: 2 - Fundo Municipal de Saúde de Afrânio
Órgão orçamentário: 4000 - SECRETARIA MUNICIPAL DE SAÚDE
Unidade orçamentária: 4002 - FUNDO MUNICIPAL DE SAÚDE
Classificação Funcional
Função: 10 - Saúde
Subfunção: 302 - Assistência Hospitalar e Ambulatorial
Estrutura Programática
Programa: 1004 - ASSISTÊNCIA DE MÉDIA E ALTA COMPLEXIDADE HOSPITALAR E AMBULATORIAL
Ação: 101 - MANUTENÇÃO DAS AÇÕES DE ASSISTÊNCIA DE MÉDIA E ALTA COMPLEXIDADE
Subação:
Natureza da Despesa
Categoria econômica: 3 - Despesas Correntes
Grupo de despesa: 3 - Outras Despesas Correntes
Modalidade de aplicação: 90 - Aplicações Diretas
Elemento de despesa: 32 - Material, Bem ou Serviço para Distribuição Gratuita

Fonte de recurso	Valores previstos:	Global	2018	2019	2020	2021	Total
3 - Impostos e Transferências Saúde		0,00	50.000,00	53.375,00	57.031,19	60.937,83	221.344,02
32 - Atenção de Média e Alta Complexidade Ambulatorial e Hospitalar		0,00	20.000,00	21.350,00	22.812,48	24.375,13	88.537,61
Total:		**0,00**	**70.000,00**	**74.725,00**	**79.843,67**	**85.312,96**	**309.881,63**

Despesa PPA: **468 - 2 . 4002 . 10 . 302 . 1004 . 2.101 . 0 . 339034**
Estrutura Organizacional
Unidade gestora: 2 - Fundo Municipal de Saúde de Afrânio
Órgão orçamentário: 4000 - SECRETARIA MUNICIPAL DE SAÚDE
Unidade orçamentária: 4002 - FUNDO MUNICIPAL DE SAÚDE
Classificação Funcional
Função: 10 - Saúde
Subfunção: 302 - Assistência Hospitalar e Ambulatorial

Despesa PPA por Programa e Ação

Estrutura Programática
Programa: 1004 - ASSISTÊNCIA DE MÉDIA E ALTA COMPLEXIDADE HOSPITALAR E AMBULATORIAL
Ação: 101 - MANUTENÇÃO DAS AÇÕES DE ASSISTÊNCIA DE MÉDIA E ALTA COMPLEXIDADE
Subação:
Natureza da Despesa
Categoria econômica: 3 - Despesas Correntes
Grupo de despesa: 3 - Outras Despesas Correntes
Modalidade de aplicação: 90 - Aplicações Diretas
Elemento de despesa: 34 - Outras Despesas de Pessoal decorrentes de Contratos de Terceirização

Fonte de recurso	Valores previstos:	Global	2018	2019	2020	2021	Total
3 - Impostos e Transferências Saúde		0,00	5.000,00	5.337,50	5.703,12	6.093,78	22.134,40
32 - Atenção de Média e Alta Complexidade Ambulatorial e Hospitalar		0,00	5.000,00	5.337,50	5.703,12	6.093,78	22.134,40
Total:		**0,00**	**10.000,00**	**10.675,00**	**11.406,24**	**12.187,56**	**44.268,80**

Despesa PPA: **469 - 2 . 4002 . 10 . 302 . 1004 . 2.101 . 0 . 339036**
Estrutura Organizacional
Unidade gestora: 2 - Fundo Municipal de Saúde de Afrânio
Órgão orçamentário: 4000 - SECRETARIA MUNICIPAL DE SAÚDE
Unidade orçamentária: 4002 - FUNDO MUNICIPAL DE SAÚDE
Classificação Funcional
Função: 10 - Saúde
Subfunção: 302 - Assistência Hospitalar e Ambulatorial
Estrutura Programática
Programa: 1004 - ASSISTÊNCIA DE MÉDIA E ALTA COMPLEXIDADE HOSPITALAR E AMBULATORIAL
Ação: 101 - MANUTENÇÃO DAS AÇÕES DE ASSISTÊNCIA DE MÉDIA E ALTA COMPLEXIDADE
Subação:
Natureza da Despesa
Categoria econômica: 3 - Despesas Correntes
Grupo de despesa: 3 - Outras Despesas Correntes
Modalidade de aplicação: 90 - Aplicações Diretas
Elemento de despesa: 36 - Outros Serviços de Terceiros – Pessoa Física

Fonte de recurso	Valores previstos:	Global	2018	2019	2020	2021	Total
3 - Impostos e Transferências Saúde		0,00	30.000,00	32.025,00	34.218,71	36.562,69	132.806,40
32 - Atenção de Média e Alta Complexidade Ambulatorial e Hospitalar		0,00	20.000,00	21.350,00	22.812,48	24.375,13	88.537,61
Total:		**0,00**	**50.000,00**	**53.375,00**	**57.031,19**	**60.937,82**	**221.344,01**

Despesa PPA: **470 - 2 . 4002 . 10 . 302 . 1004 . 2.101 . 0 . 339037**
Estrutura Organizacional
Unidade gestora: 2 - Fundo Municipal de Saúde de Afrânio
Órgão orçamentário: 4000 - SECRETARIA MUNICIPAL DE SAÚDE
Unidade orçamentária: 4002 - FUNDO MUNICIPAL DE SAÚDE
Classificação Funcional
Função: 10 - Saúde
Subfunção: 302 - Assistência Hospitalar e Ambulatorial
Estrutura Programática
Programa: 1004 - ASSISTÊNCIA DE MÉDIA E ALTA COMPLEXIDADE HOSPITALAR E AMBULATORIAL
Ação: 101 - MANUTENÇÃO DAS AÇÕES DE ASSISTÊNCIA DE MÉDIA E ALTA COMPLEXIDADE
Subação:
Natureza da Despesa
Categoria econômica: 3 - Despesas Correntes
Grupo de despesa: 3 - Outras Despesas Correntes
Modalidade de aplicação: 90 - Aplicações Diretas
Elemento de despesa: 37 - Locação de Mão-de-Obra

Fonte de recurso	Valores previstos:	Global	2018	2019	2020	2021	Total
3 - Impostos e Transferências Saúde		0,00	5.000,00	5.337,50	5.703,12	6.093,78	22.134,40
32 - Atenção de Média e Alta Complexidade Ambulatorial e Hospitalar		0,00	2.000,00	2.135,00	2.281,25	2.437,52	8.853,77
Total:		**0,00**	**7.000,00**	**7.472,50**	**7.984,37**	**8.531,30**	**30.988,17**

Despesa PPA: **471 - 2 . 4002 . 10 . 302 . 1004 . 2.101 . 0 . 339039**
Estrutura Organizacional
Unidade gestora: 2 - Fundo Municipal de Saúde de Afrânio
Órgão orçamentário: 4000 - SECRETARIA MUNICIPAL DE SAÚDE
Unidade orçamentária: 4002 - FUNDO MUNICIPAL DE SAÚDE
Classificação Funcional
Função: 10 - Saúde
Subfunção: 302 - Assistência Hospitalar e Ambulatorial

Despesa PPA por Programa e Ação

Estrutura Programática
Programa: 1004 - ASSISTÊNCIA DE MÉDIA E ALTA COMPLEXIDADE HOSPITALAR E AMBULATORIAL
Ação: 101 - MANUTENÇÃO DAS AÇÕES DE ASSISTÊNCIA DE MÉDIA E ALTA COMPLEXIDADE
Subação:
Natureza da Despesa
Categoria econômica: 3 - Despesas Correntes
Grupo de despesa: 3 - Outras Despesas Correntes
Modalidade de aplicação: 90 - Aplicações Diretas
Elemento de despesa: 39 - Outros Serviços de Terceiros – Pessoa Jurídica

Fonte de recurso	Valores previstos:	Global	2018	2019	2020	2021	Total
32 - Atenção de Média e Alta Complexidade Ambulatorial e Hospitalar		0,00	100.000,00	106.750,00	114.062,38	121.875,65	442.688,03
3 - Impostos e Transferências Saúde		0,00	200.000,00	213.500,00	228.124,75	243.751,30	885.376,05
Total:		**0,00**	**300.000,00**	**320.250,00**	**342.187,13**	**365.626,95**	**1.328.064,08**

Despesa PPA: **472 - 2 . 4002 . 10 . 302 . 1004 . 2.101 . 0 . 339047**
Estrutura Organizacional
Unidade gestora: 2 - Fundo Municipal de Saúde de Afrânio
Órgão orçamentário: 4000 - SECRETARIA MUNICIPAL DE SAÚDE
Unidade orçamentária: 4002 - FUNDO MUNICIPAL DE SAÚDE
Classificação Funcional
Função: 10 - Saúde
Subfunção: 302 - Assistência Hospitalar e Ambulatorial
Estrutura Programática
Programa: 1004 - ASSISTÊNCIA DE MÉDIA E ALTA COMPLEXIDADE HOSPITALAR E AMBULATORIAL
Ação: 101 - MANUTENÇÃO DAS AÇÕES DE ASSISTÊNCIA DE MÉDIA E ALTA COMPLEXIDADE
Subação:
Natureza da Despesa
Categoria econômica: 3 - Despesas Correntes
Grupo de despesa: 3 - Outras Despesas Correntes
Modalidade de aplicação: 90 - Aplicações Diretas
Elemento de despesa: 47 - Obrigações Tributárias e Contributivas

Fonte de recurso	Valores previstos:	Global	2018	2019	2020	2021	Total
3 - Impostos e Transferências Saúde		0,00	5.000,00	5.337,50	5.703,12	6.093,78	22.134,40
32 - Atenção de Média e Alta Complexidade Ambulatorial e Hospitalar		0,00	2.000,00	2.135,00	2.281,25	2.437,52	8.853,77
Total:		**0,00**	**7.000,00**	**7.472,50**	**7.984,37**	**8.531,30**	**30.988,17**

Despesa PPA: **473 - 2 . 4002 . 10 . 302 . 1004 . 2.101 . 0 . 339048**
Estrutura Organizacional
Unidade gestora: 2 - Fundo Municipal de Saúde de Afrânio
Órgão orçamentário: 4000 - SECRETARIA MUNICIPAL DE SAÚDE
Unidade orçamentária: 4002 - FUNDO MUNICIPAL DE SAÚDE
Classificação Funcional
Função: 10 - Saúde
Subfunção: 302 - Assistência Hospitalar e Ambulatorial
Estrutura Programática
Programa: 1004 - ASSISTÊNCIA DE MÉDIA E ALTA COMPLEXIDADE HOSPITALAR E AMBULATORIAL
Ação: 101 - MANUTENÇÃO DAS AÇÕES DE ASSISTÊNCIA DE MÉDIA E ALTA COMPLEXIDADE
Subação:
Natureza da Despesa
Categoria econômica: 3 - Despesas Correntes
Grupo de despesa: 3 - Outras Despesas Correntes
Modalidade de aplicação: 90 - Aplicações Diretas
Elemento de despesa: 48 - Outros Auxílios Financeiros a Pessoas Físicas

Fonte de recurso	Valores previstos:	Global	2018	2019	2020	2021	Total
3 - Impostos e Transferências Saúde		0,00	150.000,00	160.125,00	171.093,56	182.813,47	664.032,03
32 - Atenção de Média e Alta Complexidade Ambulatorial e Hospitalar		0,00	90.000,00	96.075,00	102.656,14	109.688,09	398.419,23
Total:		**0,00**	**240.000,00**	**256.200,00**	**273.749,70**	**292.501,56**	**1.062.451,26**

Despesa PPA: **474 - 2 . 4002 . 10 . 302 . 1004 . 2.101 . 0 . 339092**
Estrutura Organizacional
Unidade gestora: 2 - Fundo Municipal de Saúde de Afrânio
Órgão orçamentário: 4000 - SECRETARIA MUNICIPAL DE SAÚDE
Unidade orçamentária: 4002 - FUNDO MUNICIPAL DE SAÚDE
Classificação Funcional
Função: 10 - Saúde
Subfunção: 302 - Assistência Hospitalar e Ambulatorial

Despesa PPA por Programa e Ação

Estrutura Programática
Programa: 1004 - ASSISTÊNCIA DE MÉDIA E ALTA COMPLEXIDADE HOSPITALAR E AMBULATORIAL
Ação: 101 - MANUTENÇÃO DAS AÇÕES DE ASSISTÊNCIA DE MÉDIA E ALTA COMPLEXIDADE
Subação:
Natureza da Despesa
Categoria econômica: 3 - Despesas Correntes
Grupo de despesa: 3 - Outras Despesas Correntes
Modalidade de aplicação: 90 - Aplicações Diretas
Elemento de despesa: 92 - Despesas de Exercícios Anteriores

Fonte de recurso	Valores previstos:	Global	2018	2019	2020	2021	Total
3 - Impostos e Transferências Saúde		0,00	3.000,00	3.202,50	3.421,87	3.656,27	13.280,64
32 - Atenção de Média e Alta Complexidade Ambulatorial e Hospitalar		0,00	2.000,00	2.135,00	2.281,25	2.437,52	8.853,77
Total:		**0,00**	**5.000,00**	**5.337,50**	**5.703,12**	**6.093,79**	**22.134,41**

Ação: **2.102 CONTRIBUIÇÕES PARA ÓRGÃOS PREVIDENCIÁRIOS**
Tipo: 2 - Atividades
Objetivo: Garantir o pagamento das despesas com contribuições previdenciária dos servidores municipais
Produto: Contribuições Previdenciárias
Sigla:

Indicador (unidade de medida): 1 - Programa de Apoio às Políticas Públicas e Áreas Especiais não é mensurado por indicador (1 - Não Aplica-se, NA, NA)
Método de cálculo: Não Aplica-se.
Método de avaliação: Não Aplica-se.

Despesa PPA: **475 - 2 . 4002 . 10 . 302 . 1004 . 2.102 . 0 . 319013**
Estrutura Organizacional
Unidade gestora: 2 - Fundo Municipal de Saúde de Afrânio
Órgão orçamentário: 4000 - SECRETARIA MUNICIPAL DE SAÚDE
Unidade orçamentária: 4002 - FUNDO MUNICIPAL DE SAÚDE
Classificação Funcional
Função: 10 - Saúde
Subfunção: 302 - Assistência Hospitalar e Ambulatorial
Estrutura Programática
Programa: 1004 - ASSISTÊNCIA DE MÉDIA E ALTA COMPLEXIDADE HOSPITALAR E AMBULATORIAL
Ação: 102 - CONTRIBUIÇÕES PARA ÓRGÃOS PREVIDENCIÁRIOS
Subação:
Natureza da Despesa
Categoria econômica: 3 - Despesas Correntes
Grupo de despesa: 1 - Pessoal e Encargos Sociais
Modalidade de aplicação: 90 - Aplicações Diretas
Elemento de despesa: 13 - Obrigações Patronais

Fonte de recurso	Valores previstos:	Global	2018	2019	2020	2021	Total
3 - Impostos e Transferências Saúde		0,00	451.000,00	481.442,50	514.421,31	549.659,17	1.996.522,98
32 - Atenção de Média e Alta Complexidade Ambulatorial e Hospitalar		0,00	200.000,00	213.500,00	228.124,75	243.751,30	885.376,05
Total:		**0,00**	**651.000,00**	**694.942,50**	**742.546,06**	**793.410,47**	**2.881.899,03**

Despesa PPA: **476 - 2 . 4002 . 10 . 302 . 1004 . 2.102 . 0 . 319113**
Estrutura Organizacional
Unidade gestora: 2 - Fundo Municipal de Saúde de Afrânio
Órgão orçamentário: 4000 - SECRETARIA MUNICIPAL DE SAÚDE
Unidade orçamentária: 4002 - FUNDO MUNICIPAL DE SAÚDE
Classificação Funcional
Função: 10 - Saúde
Subfunção: 302 - Assistência Hospitalar e Ambulatorial
Estrutura Programática
Programa: 1004 - ASSISTÊNCIA DE MÉDIA E ALTA COMPLEXIDADE HOSPITALAR E AMBULATORIAL
Ação: 102 - CONTRIBUIÇÕES PARA ÓRGÃOS PREVIDENCIÁRIOS
Subação:
Natureza da Despesa
Categoria econômica: 3 - Despesas Correntes
Grupo de despesa: 1 - Pessoal e Encargos Sociais
Modalidade de aplicação: 91 - Aplicação Direta Decorrente de Operação entre Órgãos, Fundos e Entidades Integrantes dos Orçamentos Fiscal e da Seguridade Social
Elemento de despesa: 13 - Obrigações Patronais

Despesa PPA por Programa e Ação

Fonte de recurso	Valores previstos:	Global	2018	2019	2020	2021	Total
3 - Impostos e Transferências Saúde		0,00	50.000,00	53.375,00	57.031,19	60.937,83	221.344,02
32 - Atenção de Média e Alta Complexidade Ambulatorial e Hospitalar		0,00	40.000,00	42.700,00	45.624,95	48.750,26	177.075,21
Total:		**0,00**	**90.000,00**	**96.075,00**	**102.656,14**	**109.688,09**	**398.419,23**

Despesa PPA por Programa e Ação

Programa: **1005 - ASSISTÊNCIA FARMACÊUTICA**
Objetivo: Aperfeiçoar o gerenciamento de forma a planejar, executar e ajustar a assistência farmacêutica básica no SUS.
Problema: Aperfeiçoar o gerenciamento de forma a planejar, executar e ajustar a assistência farmacêutica básica no SUS.
Justificativa: Da Assistência Farmacêutica depende a resolutividade das intervenções na área assistencial, bem como de prevenção e promoção da saúde individual e/ou coletiva, causando impacto sobre os indicadores epidemiológicos, pelas modificações qualitativas e quantitativas na utilização de medicamentos.
Público alvo: POPULAÇÃO EM GERAL
Tipo: 1 - Finalístico
Responsável: 1 - RAFAEL ANTONIO CAVALCANTI
Horizonte temporal: Contínuo
Fonte de financiamento: (X) Seguridade Social ( ) Fiscal
Macro objetivo: Elevar o nível geral de saúde da população
Indicador (unidade de medida): 21 - Serviços realizados na saúde (5 - Unidade , UND)

Ação: **1.60 AQUISIÇÃO DE VEÍCULOS, MÁQUINAS, MÓVEIS E EQUIPAMENTOS DIVERSOS**
Tipo: 1 - Projetos
Objetivo: Dotar de estrutura física, tecnológica e mobilidade adequada ao desenvolvimento de seus projetos e atividades.
Produto: Equipamento Instalado
Sigla:
Indicador (unidade de medida): 1 - Programa de Apoio às Políticas Públicas e Áreas Especiais não é mensurado por indicador (1 - Não Aplica-se, NA, NA)
Método de cálculo: Não Aplica-se.
Método de avaliação: Não Aplica-se.

Despesa PPA: **477 - 2 . 4002 . 10 . 303 . 1005 . 1.60 . 0 . 449052**
Estrutura Organizacional
Unidade gestora: 2 - Fundo Municipal de Saúde de Afrânio
Órgão orçamentário: 4000 - SECRETARIA MUNICIPAL DE SAÚDE
Unidade orçamentária: 4002 - FUNDO MUNICIPAL DE SAÚDE
Classificação Funcional
Função: 10 - Saúde
Subfunção: 303 - Suporte Profilático e Terapêutico
Estrutura Programática
Programa: 1005 - ASSISTÊNCIA FARMACÊUTICA
Ação: 60 - AQUISIÇÃO DE VEÍCULOS, MÁQUINAS, MÓVEIS E EQUIPAMENTOS DIVERSOS
Subação:
Natureza da Despesa
Categoria econômica: 4 - Despesas de Capital
Grupo de despesa: 4 - Investimentos
Modalidade de aplicação: 90 - Aplicações Diretas
Elemento de despesa: 52 - Equipamentos e Material Permanente

Fonte de recurso	Valores previstos:	Global	2018	2019	2020	2021	Total
3 - Impostos e Transferências Saúde		0,00	10.000,00	10.675,00	11.406,24	12.187,57	44.268,81
34 - Assistência Farmacêutica Básica		0,00	5.000,00	5.337,50	5.703,12	6.093,78	22.134,40
Total:		**0,00**	**15.000,00**	**16.012,50**	**17.109,36**	**18.281,35**	**66.403,21**

Ação: **2.103 MANUTENÇÃO DA ASSISTÊNCIA FARMACÊUTICA**
Tipo: 2 - Atividades
Objetivo: Garantir o pagamento das despesas com a manutenção das ações da assistência farmacêutica
Produto: Manutenção
Sigla:
Indicador (unidade de medida): 21 - Serviços realizados na saúde (5 - Unidade , UND)
Método de cálculo:
Método de avaliação:

Despesa PPA: **478 - 2 . 4002 . 10 . 303 . 1005 . 2.103 . 0 . 339030**
Estrutura Organizacional
Unidade gestora: 2 - Fundo Municipal de Saúde de Afrânio
Órgão orçamentário: 4000 - SECRETARIA MUNICIPAL DE SAÚDE
Unidade orçamentária: 4002 - FUNDO MUNICIPAL DE SAÚDE

Despesa PPA por Programa e Ação

Classificação Funcional
Função: 10 - Saúde
Subfunção: 303 - Suporte Profilático e Terapêutico
Estrutura Programática
Programa: 1005 - ASSISTÊNCIA FARMACÊUTICA
Ação: 103 - MANUTENÇÃO DA ASSISTÊNCIA FARMACÊUTICA
Subação:
Natureza da Despesa
Categoria econômica: 3 - Despesas Correntes
Grupo de despesa: 3 - Outras Despesas Correntes
Modalidade de aplicação: 90 - Aplicações Diretas
Elemento de despesa: 30 - Material de Consumo

Fonte de recurso	Valores previstos:	Global	2018	2019	2020	2021	Total
3 - Impostos e Transferências Saúde		0,00	40.000,00	42.700,00	45.624,95	48.750,26	177.075,21
34 - Assistência Farmacêutica Básica		0,00	10.000,00	10.675,00	11.406,24	12.187,57	44.268,81
Total:		**0,00**	**50.000,00**	**53.375,00**	**57.031,19**	**60.937,83**	**221.344,02**

Despesa PPA: **479 - 2 . 4002 . 10 . 303 . 1005 . 2.103 . 0 . 339032**
Estrutura Organizacional
Unidade gestora: 2 - Fundo Municipal de Saúde de Afrânio
Órgão orçamentário: 4000 - SECRETARIA MUNICIPAL DE SAÚDE
Unidade orçamentária: 4002 - FUNDO MUNICIPAL DE SAÚDE
Classificação Funcional
Função: 10 - Saúde
Subfunção: 303 - Suporte Profilático e Terapêutico
Estrutura Programática
Programa: 1005 - ASSISTÊNCIA FARMACÊUTICA
Ação: 103 - MANUTENÇÃO DA ASSISTÊNCIA FARMACÊUTICA
Subação:
Natureza da Despesa
Categoria econômica: 3 - Despesas Correntes
Grupo de despesa: 3 - Outras Despesas Correntes
Modalidade de aplicação: 90 - Aplicações Diretas
Elemento de despesa: 32 - Material, Bem ou Serviço para Distribuição Gratuita

Fonte de recurso	Valores previstos:	Global	2018	2019	2020	2021	Total
3 - Impostos e Transferências Saúde		0,00	100.000,00	106.750,00	114.062,38	121.875,65	442.688,03
34 - Assistência Farmacêutica Básica		0,00	70.000,00	74.725,00	79.843,66	85.312,95	309.881,61
Total:		**0,00**	**170.000,00**	**181.475,00**	**193.906,04**	**207.188,60**	**752.569,64**

Despesa PPA: **480 - 2 . 4002 . 10 . 303 . 1005 . 2.103 . 0 . 339036**
Estrutura Organizacional
Unidade gestora: 2 - Fundo Municipal de Saúde de Afrânio
Órgão orçamentário: 4000 - SECRETARIA MUNICIPAL DE SAÚDE
Unidade orçamentária: 4002 - FUNDO MUNICIPAL DE SAÚDE
Classificação Funcional
Função: 10 - Saúde
Subfunção: 303 - Suporte Profilático e Terapêutico
Estrutura Programática
Programa: 1005 - ASSISTÊNCIA FARMACÊUTICA
Ação: 103 - MANUTENÇÃO DA ASSISTÊNCIA FARMACÊUTICA
Subação:
Natureza da Despesa
Categoria econômica: 3 - Despesas Correntes
Grupo de despesa: 3 - Outras Despesas Correntes
Modalidade de aplicação: 90 - Aplicações Diretas
Elemento de despesa: 36 - Outros Serviços de Terceiros – Pessoa Física

Fonte de recurso	Valores previstos:	Global	2018	2019	2020	2021	Total
3 - Impostos e Transferências Saúde		0,00	10.000,00	10.675,00	11.406,24	12.187,57	44.268,81
34 - Assistência Farmacêutica Básica		0,00	5.000,00	5.337,50	5.703,12	6.093,78	22.134,40
Total:		**0,00**	**15.000,00**	**16.012,50**	**17.109,36**	**18.281,35**	**66.403,21**

Despesa PPA: **481 - 2 . 4002 . 10 . 303 . 1005 . 2.103 . 0 . 339039**
Estrutura Organizacional
Unidade gestora: 2 - Fundo Municipal de Saúde de Afrânio
Órgão orçamentário: 4000 - SECRETARIA MUNICIPAL DE SAÚDE
Unidade orçamentária: 4002 - FUNDO MUNICIPAL DE SAÚDE

Despesa PPA por Programa e Ação

Classificação Funcional
Função: 10 - Saúde
Subfunção: 303 - Suporte Profilático e Terapêutico
Estrutura Programática
Programa: 1005 - ASSISTÊNCIA FARMACÊUTICA
Ação: 103 - MANUTENÇÃO DA ASSISTÊNCIA FARMACÊUTICA
Subação:
Natureza da Despesa
Categoria econômica: 3 - Despesas Correntes
Grupo de despesa: 3 - Outras Despesas Correntes
Modalidade de aplicação: 90 - Aplicações Diretas
Elemento de despesa: 39 - Outros Serviços de Terceiros – Pessoa Jurídica

Fonte de recurso	Valores previstos:	Global	2018	2019	2020	2021	Total
3 - Impostos e Transferências Saúde		0,00	10.000,00	10.675,00	11.406,24	12.187,57	44.268,81
34 - Assistência Farmacêutica Básica		0,00	5.000,00	5.337,50	5.703,12	6.093,78	22.134,40
Total:		**0,00**	**15.000,00**	**16.012,50**	**17.109,36**	**18.281,35**	**66.403,21**

Despesa PPA por Programa e Ação

Programa: **1006 - VIGILÂNCIA EM SAÚDE**
Objetivo: Desenvolver um conjunto de medidas capazes de eliminar, diminuir ou prevenir riscos à saúde além de intervir nos problemas sanitários decorrentes do meio ambiente, incluindo o ambiente de trabalho, da produção e da circulação de bens e da prestação de serviços de interesse da saúde.
Problema: Diminuir ou prevenir riscos à saúde além de intervir nos problemas sanitários decorrentes do meio ambiente, incluindo o ambiente de trabalho, da produção e da circulação de bens e da prestação de serviços de interesse da saúde.
Justificativa: A vigilância em saúde observa e analisa permanentemente a situação de saúde da população, articulando-se em um conjunto de ações destinadas a controlar determinantes, riscos e danos à saúde de populações que vivem em determinados territórios, garantindo-se a integralidade da atenção, o que inclui tanto a abordagem individual como coletiva dos problemas de saúde.
Público alvo: População do Município
Tipo: 1 - Finalístico
Responsável: 1 - RAFAEL ANTONIO CAVALCANTI
Horizonte temporal: Contínuo
Fonte de financiamento: (X) Seguridade Social ( ) Fiscal
Macro objetivo: Elevar o nível geral de saúde da população
Indicador (unidade de medida): 21 - Serviços realizados na saúde (5 - Unidade , UND)

Ação: **1.61 EXECUÇÃO DE OBRAS PARA A VIGILÂNCIA SANITÁRIA**
Tipo: 1 - Projetos
Objetivo: Promover a execução de obras destinadas a ao programa voltada a vigilância sanitária
Produto: execução de obras destinadas a ao programa voltada a vigilância sanitária
Sigla:
Indicador (unidade de medida): 3 - Obras Executadas (3 - Obras Executadas, OE)
Método de cálculo:
Método de avaliação:

Despesa PPA: **482 - 2 . 4002 . 10 . 304 . 1006 . 1.61 . 0 . 449051**
Estrutura Organizacional
Unidade gestora: 2 - Fundo Municipal de Saúde de Afrânio
Órgão orçamentário: 4000 - SECRETARIA MUNICIPAL DE SAÚDE
Unidade orçamentária: 4002 - FUNDO MUNICIPAL DE SAÚDE
Classificação Funcional
Função: 10 - Saúde
Subfunção: 304 - Vigilância Sanitária
Estrutura Programática
Programa: 1006 - VIGILÂNCIA EM SAÚDE
Ação: 61 - EXECUÇÃO DE OBRAS PARA A VIGILÂNCIA SANITÁRIA
Subação:
Natureza da Despesa
Categoria econômica: 4 - Despesas de Capital
Grupo de despesa: 4 - Investimentos
Modalidade de aplicação: 90 - Aplicações Diretas
Elemento de despesa: 51 - Obras e Instalações

Fonte de recurso	Valores previstos:	Global	2018	2019	2020	2021	Total
3 - Impostos e Transferências Saúde		0,00	5.000,00	5.337,50	5.703,12	6.093,78	22.134,40
33 - Vigilância em Saúde		0,00	5.000,00	5.337,50	5.703,12	6.093,78	22.134,40
Total:		**0,00**	**10.000,00**	**10.675,00**	**11.406,24**	**12.187,56**	**44.268,80**

Ação: **1.62 AQUISIÇÃO DE VEÍCULOS, MÁQUINAS, MÓVEIS E EQUIPAMENTOS**
Tipo: 1 - Projetos
Objetivo: Dotar de estrutura física, tecnológica e mobilidade adequada ao desenvolvimento de seus projetos e atividades.
Produto: Equipamento Instalado
Sigla:
Indicador (unidade de medida): 1 - Programa de Apoio às Políticas Públicas e Áreas Especiais não é mensurado por indicador (1 - Não Aplica-se, NA, NA)
Método de cálculo: Não Aplica-se.
Método de avaliação: Não Aplica-se.

Despesa PPA por Programa e Ação

Despesa PPA: **483 - 2 . 4002 . 10 . 304 . 1006 . 1.62 . 0 . 449052**
Estrutura Organizacional
Unidade gestora: 2 - Fundo Municipal de Saúde de Afrânio
Órgão orçamentário: 4000 - SECRETARIA MUNICIPAL DE SAÚDE
Unidade orçamentária: 4002 - FUNDO MUNICIPAL DE SAÚDE
Classificação Funcional
Função: 10 - Saúde
Subfunção: 304 - Vigilância Sanitária
Estrutura Programática
Programa: 1006 - VIGILÂNCIA EM SAÚDE
Ação: 62 - AQUISIÇÃO DE VEÍCULOS, MÁQUINAS, MÓVEIS E EQUIPAMENTOS
Subação:
Natureza da Despesa
Categoria econômica: 4 - Despesas de Capital
Grupo de despesa: 4 - Investimentos
Modalidade de aplicação: 90 - Aplicações Diretas
Elemento de despesa: 52 - Equipamentos e Material Permanente

Fonte de recurso	Valores previstos:	Global	2018	2019	2020	2021	Total
3 - Impostos e Transferências Saúde		0,00	5.000,00	5.337,50	5.703,12	6.093,78	22.134,40
33 - Vigilância em Saúde		0,00	5.000,00	5.337,50	5.703,12	6.093,78	22.134,40
Total:		**0,00**	**10.000,00**	**10.675,00**	**11.406,24**	**12.187,56**	**44.268,80**

Ação: **1.63 EXECUÇÃO DE OBRAS PARA A VIGILÂNCIA EPIDEMIOLÓGICA E AMBIENTAL**
Tipo: 1 - Projetos
Objetivo: Promover a execução de obras destinadas a ao programa voltada a vigilância epidemiológica e ambiental
Produto: Execução de obras destinadas a ao programa voltada a vigilância epidemiológica e ambiental
Sigla:
Indicador (unidade de medida): 3 - Obras Executadas (3 - Obras Executadas, OE)
Método de cálculo:
Método de avaliação:

Despesa PPA: **495 - 2 . 4002 . 10 . 305 . 1006 . 1.63 . 0 . 449051**
Estrutura Organizacional
Unidade gestora: 2 - Fundo Municipal de Saúde de Afrânio
Órgão orçamentário: 4000 - SECRETARIA MUNICIPAL DE SAÚDE
Unidade orçamentária: 4002 - FUNDO MUNICIPAL DE SAÚDE
Classificação Funcional
Função: 10 - Saúde
Subfunção: 305 - Vigilância Epidemiológica
Estrutura Programática
Programa: 1006 - VIGILÂNCIA EM SAÚDE
Ação: 63 - EXECUÇÃO DE OBRAS PARA A VIGILÂNCIA EPIDEMIOLÓGICA E AMBIENTAL
Subação:
Natureza da Despesa
Categoria econômica: 4 - Despesas de Capital
Grupo de despesa: 4 - Investimentos
Modalidade de aplicação: 90 - Aplicações Diretas
Elemento de despesa: 51 - Obras e Instalações

Fonte de recurso	Valores previstos:	Global	2018	2019	2020	2021	Total
3 - Impostos e Transferências Saúde		0,00	5.000,00	5.337,50	5.703,12	6.093,78	22.134,40
33 - Vigilância em Saúde		0,00	5.000,00	5.337,50	5.703,12	6.093,78	22.134,40
Total:		**0,00**	**10.000,00**	**10.675,00**	**11.406,24**	**12.187,56**	**44.268,80**

Ação: **1.64 AQUISIÇÃO DE VEÍCULOS, MÁQUINAS E EQUIPAMENTOS**
Tipo: 1 - Projetos
Objetivo: Dotar de estrutura física, tecnológica e mobilidade adequada ao desenvolvimento de seus projetos e atividades.
Produto: Equipamento Instalado
Sigla:
Indicador (unidade de medida): 1 - Programa de Apoio às Políticas Públicas e Áreas Especiais não é mensurado por indicador (1 - Não Aplica-se, NA, NA)
Método de cálculo: Não Aplica-se.
Método de avaliação: Não Aplica-se.

Despesa PPA por Programa e Ação

Despesa PPA: **496 - 2 . 4002 . 10 . 305 . 1006 . 1.64 . 0 . 449052**
Estrutura Organizacional
Unidade gestora: 2 - Fundo Municipal de Saúde de Afrânio
Órgão orçamentário: 4000 - SECRETARIA MUNICIPAL DE SAÚDE
Unidade orçamentária: 4002 - FUNDO MUNICIPAL DE SAÚDE
Classificação Funcional
Função: 10 - Saúde
Subfunção: 305 - Vigilância Epidemiológica
Estrutura Programática
Programa: 1006 - VIGILÂNCIA EM SAÚDE
Ação: 64 - AQUISIÇÃO DE VEÍCULOS, MÁQUINAS E EQUIPAMENTOS
Subação:
Natureza da Despesa
Categoria econômica: 4 - Despesas de Capital
Grupo de despesa: 4 - Investimentos
Modalidade de aplicação: 90 - Aplicações Diretas
Elemento de despesa: 52 - Equipamentos e Material Permanente

Fonte de recurso	Valores previstos:	Global	2018	2019	2020	2021	Total
3 - Impostos e Transferências Saúde		0,00	5.000,00	5.337,50	5.703,12	6.093,78	22.134,40
33 - Vigilância em Saúde		0,00	5.000,00	5.337,50	5.703,12	6.093,78	22.134,40
Total:		**0,00**	**10.000,00**	**10.675,00**	**11.406,24**	**12.187,56**	**44.268,80**

Ação: **2.104 MANUTENÇÃO DAS AÇÕES DE VIGILÂNCIA SANITÁRIA**
Tipo: 2 - Atividades
Objetivo: Garantir o pagamento das despesas com a manutenção das ações de vigilância sanitária
Produto: Manutenção
Sigla:

Indicador (unidade de medida): 21 - Serviços realizados na saúde (5 - Unidade , UND)
Método de cálculo:
Método de avaliação:

Despesa PPA: **484 - 2 . 4002 . 10 . 304 . 1006 . 2.104 . 0 . 319004**
Estrutura Organizacional
Unidade gestora: 2 - Fundo Municipal de Saúde de Afrânio
Órgão orçamentário: 4000 - SECRETARIA MUNICIPAL DE SAÚDE
Unidade orçamentária: 4002 - FUNDO MUNICIPAL DE SAÚDE
Classificação Funcional
Função: 10 - Saúde
Subfunção: 304 - Vigilância Sanitária
Estrutura Programática
Programa: 1006 - VIGILÂNCIA EM SAÚDE
Ação: 104 - MANUTENÇÃO DAS AÇÕES DE VIGILÂNCIA SANITÁRIA
Subação:
Natureza da Despesa
Categoria econômica: 3 - Despesas Correntes
Grupo de despesa: 1 - Pessoal e Encargos Sociais
Modalidade de aplicação: 90 - Aplicações Diretas
Elemento de despesa: 4 - Contratação por Tempo Determinado

Fonte de recurso	Valores previstos:	Global	2018	2019	2020	2021	Total
33 - Vigilância em Saúde		0,00	2.500,00	2.668,75	2.851,56	3.046,89	11.067,20
3 - Impostos e Transferências Saúde		0,00	2.500,00	2.668,75	2.851,56	3.046,89	11.067,20
Total:		**0,00**	**5.000,00**	**5.337,50**	**5.703,12**	**6.093,78**	**22.134,40**

Despesa PPA: **485 - 2 . 4002 . 10 . 304 . 1006 . 2.104 . 0 . 319011**
Estrutura Organizacional
Unidade gestora: 2 - Fundo Municipal de Saúde de Afrânio
Órgão orçamentário: 4000 - SECRETARIA MUNICIPAL DE SAÚDE
Unidade orçamentária: 4002 - FUNDO MUNICIPAL DE SAÚDE
Classificação Funcional
Função: 10 - Saúde
Subfunção: 304 - Vigilância Sanitária

Despesa PPA por Programa e Ação

Estrutura Programática
Programa: 1006 - VIGILÂNCIA EM SAÚDE
Ação: 104 - MANUTENÇÃO DAS AÇÕES DE VIGILÂNCIA SANITÁRIA
Subação:
Natureza da Despesa
Categoria econômica: 3 - Despesas Correntes
Grupo de despesa: 1 - Pessoal e Encargos Sociais
Modalidade de aplicação: 90 - Aplicações Diretas
Elemento de despesa: 11 - Vencimentos e Vantagens Fixas – Pessoal Civil

Fonte de recurso	Valores previstos:	Global	2018	2019	2020	2021	Total
33 - Vigilância em Saúde		0,00	2.500,00	2.668,75	2.851,56	3.046,89	11.067,20
3 - Impostos e Transferências Saúde		0,00	2.500,00	2.668,75	2.851,56	3.046,89	11.067,20
Total:		**0,00**	**5.000,00**	**5.337,50**	**5.703,12**	**6.093,78**	**22.134,40**

Despesa PPA: **486 - 2 . 4002 . 10 . 304 . 1006 . 2.104 . 0 . 319016**
Estrutura Organizacional
Unidade gestora: 2 - Fundo Municipal de Saúde de Afrânio
Órgão orçamentário: 4000 - SECRETARIA MUNICIPAL DE SAÚDE
Unidade orçamentária: 4002 - FUNDO MUNICIPAL DE SAÚDE
Classificação Funcional
Função: 10 - Saúde
Subfunção: 304 - Vigilância Sanitária
Estrutura Programática
Programa: 1006 - VIGILÂNCIA EM SAÚDE
Ação: 104 - MANUTENÇÃO DAS AÇÕES DE VIGILÂNCIA SANITÁRIA
Subação:
Natureza da Despesa
Categoria econômica: 3 - Despesas Correntes
Grupo de despesa: 1 - Pessoal e Encargos Sociais
Modalidade de aplicação: 90 - Aplicações Diretas
Elemento de despesa: 16 - Outras Despesas Variáveis – Pessoal Civil

Fonte de recurso	Valores previstos:	Global	2018	2019	2020	2021	Total
3 - Impostos e Transferências Saúde		0,00	1.000,00	1.067,50	1.140,62	1.218,75	4.426,87
33 - Vigilância em Saúde		0,00	1.000,00	1.067,50	1.140,62	1.218,75	4.426,87
Total:		**0,00**	**2.000,00**	**2.135,00**	**2.281,24**	**2.437,50**	**8.853,74**

Despesa PPA: **487 - 2 . 4002 . 10 . 304 . 1006 . 2.104 . 0 . 339014**
Estrutura Organizacional
Unidade gestora: 2 - Fundo Municipal de Saúde de Afrânio
Órgão orçamentário: 4000 - SECRETARIA MUNICIPAL DE SAÚDE
Unidade orçamentária: 4002 - FUNDO MUNICIPAL DE SAÚDE
Classificação Funcional
Função: 10 - Saúde
Subfunção: 304 - Vigilância Sanitária
Estrutura Programática
Programa: 1006 - VIGILÂNCIA EM SAÚDE
Ação: 104 - MANUTENÇÃO DAS AÇÕES DE VIGILÂNCIA SANITÁRIA
Subação:
Natureza da Despesa
Categoria econômica: 3 - Despesas Correntes
Grupo de despesa: 3 - Outras Despesas Correntes
Modalidade de aplicação: 90 - Aplicações Diretas
Elemento de despesa: 14 - Diárias – Civil

Fonte de recurso	Valores previstos:	Global	2018	2019	2020	2021	Total
3 - Impostos e Transferências Saúde		0,00	5.000,00	5.337,50	5.703,12	6.093,78	22.134,40
33 - Vigilância em Saúde		0,00	5.000,00	5.337,50	5.703,12	6.093,78	22.134,40
Total:		**0,00**	**10.000,00**	**10.675,00**	**11.406,24**	**12.187,56**	**44.268,80**

Despesa PPA: **488 - 2 . 4002 . 10 . 304 . 1006 . 2.104 . 0 . 339030**
Estrutura Organizacional
Unidade gestora: 2 - Fundo Municipal de Saúde de Afrânio
Órgão orçamentário: 4000 - SECRETARIA MUNICIPAL DE SAÚDE
Unidade orçamentária: 4002 - FUNDO MUNICIPAL DE SAÚDE
Classificação Funcional
Função: 10 - Saúde
Subfunção: 304 - Vigilância Sanitária

Despesa PPA por Programa e Ação

Estrutura Programática
Programa: 1006 - VIGILÂNCIA EM SAÚDE
Ação: 104 - MANUTENÇÃO DAS AÇÕES DE VIGILÂNCIA SANITÁRIA
Subação:
Natureza da Despesa
Categoria econômica: 3 - Despesas Correntes
Grupo de despesa: 3 - Outras Despesas Correntes
Modalidade de aplicação: 90 - Aplicações Diretas
Elemento de despesa: 30 - Material de Consumo

Fonte de recurso	Valores previstos:	Global	2018	2019	2020	2021	Total
3 - Impostos e Transferências Saúde		0,00	25.000,00	26.687,50	28.515,59	30.468,91	110.672,00
33 - Vigilância em Saúde		0,00	10.000,00	10.675,00	11.406,24	12.187,57	44.268,81
Total:		**0,00**	**35.000,00**	**37.362,50**	**39.921,83**	**42.656,48**	**154.940,81**

Despesa PPA: **489 - 2 . 4002 . 10 . 304 . 1006 . 2.104 . 0 . 339036**
Estrutura Organizacional
Unidade gestora: 2 - Fundo Municipal de Saúde de Afrânio
Órgão orçamentário: 4000 - SECRETARIA MUNICIPAL DE SAÚDE
Unidade orçamentária: 4002 - FUNDO MUNICIPAL DE SAÚDE
Classificação Funcional
Função: 10 - Saúde
Subfunção: 304 - Vigilância Sanitária
Estrutura Programática
Programa: 1006 - VIGILÂNCIA EM SAÚDE
Ação: 104 - MANUTENÇÃO DAS AÇÕES DE VIGILÂNCIA SANITÁRIA
Subação:
Natureza da Despesa
Categoria econômica: 3 - Despesas Correntes
Grupo de despesa: 3 - Outras Despesas Correntes
Modalidade de aplicação: 90 - Aplicações Diretas
Elemento de despesa: 36 - Outros Serviços de Terceiros – Pessoa Física

Fonte de recurso	Valores previstos:	Global	2018	2019	2020	2021	Total
3 - Impostos e Transferências Saúde		0,00	10.000,00	10.675,00	11.406,24	12.187,57	44.268,81
33 - Vigilância em Saúde		0,00	5.000,00	5.337,50	5.703,12	6.093,78	22.134,40
Total:		**0,00**	**15.000,00**	**16.012,50**	**17.109,36**	**18.281,35**	**66.403,21**

Despesa PPA: **490 - 2 . 4002 . 10 . 304 . 1006 . 2.104 . 0 . 339039**
Estrutura Organizacional
Unidade gestora: 2 - Fundo Municipal de Saúde de Afrânio
Órgão orçamentário: 4000 - SECRETARIA MUNICIPAL DE SAÚDE
Unidade orçamentária: 4002 - FUNDO MUNICIPAL DE SAÚDE
Classificação Funcional
Função: 10 - Saúde
Subfunção: 304 - Vigilância Sanitária
Estrutura Programática
Programa: 1006 - VIGILÂNCIA EM SAÚDE
Ação: 104 - MANUTENÇÃO DAS AÇÕES DE VIGILÂNCIA SANITÁRIA
Subação:
Natureza da Despesa
Categoria econômica: 3 - Despesas Correntes
Grupo de despesa: 3 - Outras Despesas Correntes
Modalidade de aplicação: 90 - Aplicações Diretas
Elemento de despesa: 39 - Outros Serviços de Terceiros – Pessoa Jurídica

Fonte de recurso	Valores previstos:	Global	2018	2019	2020	2021	Total
3 - Impostos e Transferências Saúde		0,00	60.000,00	64.050,00	68.437,42	73.125,38	265.612,80
33 - Vigilância em Saúde		0,00	20.000,00	21.350,00	22.812,48	24.375,13	88.537,61
Total:		**0,00**	**80.000,00**	**85.400,00**	**91.249,90**	**97.500,51**	**354.150,41**

Despesa PPA: **491 - 2 . 4002 . 10 . 304 . 1006 . 2.104 . 0 . 339047**
Estrutura Organizacional
Unidade gestora: 2 - Fundo Municipal de Saúde de Afrânio
Órgão orçamentário: 4000 - SECRETARIA MUNICIPAL DE SAÚDE
Unidade orçamentária: 4002 - FUNDO MUNICIPAL DE SAÚDE
Classificação Funcional
Função: 10 - Saúde
Subfunção: 304 - Vigilância Sanitária

Despesa PPA por Programa e Ação

Estrutura Programática
Programa: 1006 - VIGILÂNCIA EM SAÚDE
Ação: 104 - MANUTENÇÃO DAS AÇÕES DE VIGILÂNCIA SANITÁRIA
Subação:
Natureza da Despesa
Categoria econômica: 3 - Despesas Correntes
Grupo de despesa: 3 - Outras Despesas Correntes
Modalidade de aplicação: 90 - Aplicações Diretas
Elemento de despesa: 47 - Obrigações Tributárias e Contributivas

Fonte de recurso	Valores previstos:	Global	2018	2019	2020	2021	Total
3 - Impostos e Transferências Saúde		0,00	1.000,00	1.067,50	1.140,62	1.218,75	4.426,87
33 - Vigilância em Saúde		0,00	1.000,00	1.067,50	1.140,62	1.218,75	4.426,87
Total:		**0,00**	**2.000,00**	**2.135,00**	**2.281,24**	**2.437,50**	**8.853,74**

Despesa PPA: **492 - 2 . 4002 . 10 . 304 . 1006 . 2.104 . 0 . 339092**
Estrutura Organizacional
Unidade gestora: 2 - Fundo Municipal de Saúde de Afrânio
Órgão orçamentário: 4000 - SECRETARIA MUNICIPAL DE SAÚDE
Unidade orçamentária: 4002 - FUNDO MUNICIPAL DE SAÚDE
Classificação Funcional
Função: 10 - Saúde
Subfunção: 304 - Vigilância Sanitária
Estrutura Programática
Programa: 1006 - VIGILÂNCIA EM SAÚDE
Ação: 104 - MANUTENÇÃO DAS AÇÕES DE VIGILÂNCIA SANITÁRIA
Subação:
Natureza da Despesa
Categoria econômica: 3 - Despesas Correntes
Grupo de despesa: 3 - Outras Despesas Correntes
Modalidade de aplicação: 90 - Aplicações Diretas
Elemento de despesa: 92 - Despesas de Exercícios Anteriores

Fonte de recurso	Valores previstos:	Global	2018	2019	2020	2021	Total
3 - Impostos e Transferências Saúde		0,00	1.000,00	1.067,50	1.140,62	1.218,75	4.426,87
33 - Vigilância em Saúde		0,00	1.000,00	1.067,50	1.140,62	1.218,75	4.426,87
Total:		**0,00**	**2.000,00**	**2.135,00**	**2.281,24**	**2.437,50**	**8.853,74**

Ação: **2.105 CONTRIBUIÇÕES PARA ÓRGÃOS PREVIDENCIÁRIOS**
Tipo: 2 - Atividades
Objetivo: Garantir o pagamento das despesas com contribuições previdenciária dos servidores municipais
Produto: Contribuições Previdenciárias
Sigla:

Indicador (unidade de medida): 1 - Programa de Apoio às Políticas Públicas e Áreas Especiais não é mensurado por indicador (1 - Não Aplica-se, NA, NA)
Método de cálculo: Não Aplica-se.
Método de avaliação: Não Aplica-se.

Despesa PPA: **493 - 2 . 4002 . 10 . 304 . 1006 . 2.105 . 0 . 319013**
Estrutura Organizacional
Unidade gestora: 2 - Fundo Municipal de Saúde de Afrânio
Órgão orçamentário: 4000 - SECRETARIA MUNICIPAL DE SAÚDE
Unidade orçamentária: 4002 - FUNDO MUNICIPAL DE SAÚDE
Classificação Funcional
Função: 10 - Saúde
Subfunção: 304 - Vigilância Sanitária
Estrutura Programática
Programa: 1006 - VIGILÂNCIA EM SAÚDE
Ação: 105 - CONTRIBUIÇÕES PARA ÓRGÃOS PREVIDENCIÁRIOS
Subação:
Natureza da Despesa
Categoria econômica: 3 - Despesas Correntes
Grupo de despesa: 1 - Pessoal e Encargos Sociais
Modalidade de aplicação: 90 - Aplicações Diretas
Elemento de despesa: 13 - Obrigações Patronais

Despesa PPA por Programa e Ação

Fonte de recurso	Valores previstos:	Global	2018	2019	2020	2021	Total
3 - Impostos e Transferências Saúde		0,00	2.500,00	2.668,75	2.851,56	3.046,89	11.067,20
33 - Vigilância em Saúde		0,00	2.500,00	2.668,75	2.851,56	3.046,89	11.067,20
Total:		**0,00**	**5.000,00**	**5.337,50**	**5.703,12**	**6.093,78**	**22.134,40**

Despesa PPA: **494 - 2 . 4002 . 10 . 304 . 1006 . 2.105 . 0 . 319113**
Estrutura Organizacional
Unidade gestora: 2 - Fundo Municipal de Saúde de Afrânio
Órgão orçamentário: 4000 - SECRETARIA MUNICIPAL DE SAÚDE
Unidade orçamentária: 4002 - FUNDO MUNICIPAL DE SAÚDE
Classificação Funcional
Função: 10 - Saúde
Subfunção: 304 - Vigilância Sanitária
Estrutura Programática
Programa: 1006 - VIGILÂNCIA EM SAÚDE
Ação: 105 - CONTRIBUIÇÕES PARA ÓRGÃOS PREVIDENCIÁRIOS
Subação:
Natureza da Despesa
Categoria econômica: 3 - Despesas Correntes
Grupo de despesa: 1 - Pessoal e Encargos Sociais
Modalidade de aplicação: 91 - Aplicação Direta Decorrente de Operação entre Órgãos, Fundos e Entidades Integrantes dos Orçamentos Fiscal e da Seguridade Social
Elemento de despesa: 13 - Obrigações Patronais

Fonte de recurso	Valores previstos:	Global	2018	2019	2020	2021	Total
3 - Impostos e Transferências Saúde		0,00	2.500,00	2.668,75	2.851,56	3.046,89	11.067,20
33 - Vigilância em Saúde		0,00	2.500,00	2.668,75	2.851,56	3.046,89	11.067,20
Total:		**0,00**	**5.000,00**	**5.337,50**	**5.703,12**	**6.093,78**	**22.134,40**

Ação: **2.106 MANUTENÇÃO DAS AÇÕES DE VIGILÂNCIA EPIDEMIOLÓGICA E AMBIENTAL**
Tipo: 2 - Atividades
Objetivo: Garantir o pagamento das despesas com a manutenção das ações de vigilância epidemiológica e ambiental
Produto: Manutenção
Sigla:

Indicador (unidade de medida): 21 - Serviços realizados na saúde (5 - Unidade , UND)
Método de cálculo:
Método de avaliação:

Despesa PPA: **497 - 2 . 4002 . 10 . 305 . 1006 . 2.106 . 0 . 319004**
Estrutura Organizacional
Unidade gestora: 2 - Fundo Municipal de Saúde de Afrânio
Órgão orçamentário: 4000 - SECRETARIA MUNICIPAL DE SAÚDE
Unidade orçamentária: 4002 - FUNDO MUNICIPAL DE SAÚDE
Classificação Funcional
Função: 10 - Saúde
Subfunção: 305 - Vigilância Epidemiológica
Estrutura Programática
Programa: 1006 - VIGILÂNCIA EM SAÚDE
Ação: 106 - MANUTENÇÃO DAS AÇÕES DE VIGILÂNCIA EPIDEMIOLÓGICA E AMBIENTAL
Subação:
Natureza da Despesa
Categoria econômica: 3 - Despesas Correntes
Grupo de despesa: 1 - Pessoal e Encargos Sociais
Modalidade de aplicação: 90 - Aplicações Diretas
Elemento de despesa: 4 - Contratação por Tempo Determinado

Fonte de recurso	Valores previstos:	Global	2018	2019	2020	2021	Total
3 - Impostos e Transferências Saúde		0,00	20.000,00	21.350,00	22.812,48	24.375,13	88.537,61
33 - Vigilância em Saúde		0,00	7.000,00	7.472,50	7.984,37	8.531,30	30.988,17
Total:		**0,00**	**27.000,00**	**28.822,50**	**30.796,85**	**32.906,43**	**119.525,78**

Despesa PPA: **498 - 2 . 4002 . 10 . 305 . 1006 . 2.106 . 0 . 319011**
Estrutura Organizacional
Unidade gestora: 2 - Fundo Municipal de Saúde de Afrânio
Órgão orçamentário: 4000 - SECRETARIA MUNICIPAL DE SAÚDE
Unidade orçamentária: 4002 - FUNDO MUNICIPAL DE SAÚDE

Despesa PPA por Programa e Ação

Classificação Funcional
Função: 10 - Saúde
Subfunção: 305 - Vigilância Epidemiológica
Estrutura Programática
Programa: 1006 - VIGILÂNCIA EM SAÚDE
Ação: 106 - MANUTENÇÃO DAS AÇÕES DE VIGILÂNCIA EPIDEMIOLÓGICA E AMBIENTAL
Subação:
Natureza da Despesa
Categoria econômica: 3 - Despesas Correntes
Grupo de despesa: 1 - Pessoal e Encargos Sociais
Modalidade de aplicação: 90 - Aplicações Diretas
Elemento de despesa: 11 - Vencimentos e Vantagens Fixas – Pessoal Civil

Fonte de recurso	Valores previstos:	Global	2018	2019	2020	2021	Total
3 - Impostos e Transferências Saúde		0,00	40.000,00	42.700,00	45.624,95	48.750,26	177.075,21
33 - Vigilância em Saúde		0,00	20.000,00	21.350,00	22.812,48	24.375,13	88.537,61
Total:		**0,00**	**60.000,00**	**64.050,00**	**68.437,43**	**73.125,39**	**265.612,82**

Despesa PPA: **499 - 2 . 4002 . 10 . 305 . 1006 . 2.106 . 0 . 319016**
Estrutura Organizacional
Unidade gestora: 2 - Fundo Municipal de Saúde de Afrânio
Órgão orçamentário: 4000 - SECRETARIA MUNICIPAL DE SAÚDE
Unidade orçamentária: 4002 - FUNDO MUNICIPAL DE SAÚDE
Classificação Funcional
Função: 10 - Saúde
Subfunção: 305 - Vigilância Epidemiológica
Estrutura Programática
Programa: 1006 - VIGILÂNCIA EM SAÚDE
Ação: 106 - MANUTENÇÃO DAS AÇÕES DE VIGILÂNCIA EPIDEMIOLÓGICA E AMBIENTAL
Subação:
Natureza da Despesa
Categoria econômica: 3 - Despesas Correntes
Grupo de despesa: 1 - Pessoal e Encargos Sociais
Modalidade de aplicação: 90 - Aplicações Diretas
Elemento de despesa: 16 - Outras Despesas Variáveis – Pessoal Civil

Fonte de recurso	Valores previstos:	Global	2018	2019	2020	2021	Total
3 - Impostos e Transferências Saúde		0,00	1.000,00	1.067,50	1.140,62	1.218,75	4.426,87
33 - Vigilância em Saúde		0,00	1.000,00	1.067,50	1.140,62	1.218,75	4.426,87
Total:		**0,00**	**2.000,00**	**2.135,00**	**2.281,24**	**2.437,50**	**8.853,74**

Despesa PPA: **500 - 2 . 4002 . 10 . 305 . 1006 . 2.106 . 0 . 319092**
Estrutura Organizacional
Unidade gestora: 2 - Fundo Municipal de Saúde de Afrânio
Órgão orçamentário: 4000 - SECRETARIA MUNICIPAL DE SAÚDE
Unidade orçamentária: 4002 - FUNDO MUNICIPAL DE SAÚDE
Classificação Funcional
Função: 10 - Saúde
Subfunção: 305 - Vigilância Epidemiológica
Estrutura Programática
Programa: 1006 - VIGILÂNCIA EM SAÚDE
Ação: 106 - MANUTENÇÃO DAS AÇÕES DE VIGILÂNCIA EPIDEMIOLÓGICA E AMBIENTAL
Subação:
Natureza da Despesa
Categoria econômica: 3 - Despesas Correntes
Grupo de despesa: 1 - Pessoal e Encargos Sociais
Modalidade de aplicação: 90 - Aplicações Diretas
Elemento de despesa: 92 - Despesas de Exercícios Anteriores

Fonte de recurso	Valores previstos:	Global	2018	2019	2020	2021	Total
3 - Impostos e Transferências Saúde		0,00	5.000,00	5.337,50	5.703,12	6.093,78	22.134,40
33 - Vigilância em Saúde		0,00	2.000,00	2.135,00	2.281,25	2.437,52	8.853,77
Total:		**0,00**	**7.000,00**	**7.472,50**	**7.984,37**	**8.531,30**	**30.988,17**

Despesa PPA: **501 - 2 . 4002 . 10 . 305 . 1006 . 2.106 . 0 . 339014**
Estrutura Organizacional
Unidade gestora: 2 - Fundo Municipal de Saúde de Afrânio
Órgão orçamentário: 4000 - SECRETARIA MUNICIPAL DE SAÚDE
Unidade orçamentária: 4002 - FUNDO MUNICIPAL DE SAÚDE

Despesa PPA por Programa e Ação

Classificação Funcional
Função: 10 - Saúde
Subfunção: 305 - Vigilância Epidemiológica
Estrutura Programática
Programa: 1006 - VIGILÂNCIA EM SAÚDE
Ação: 106 - MANUTENÇÃO DAS AÇÕES DE VIGILÂNCIA EPIDEMIOLÓGICA E AMBIENTAL
Subação:
Natureza da Despesa
Categoria econômica: 3 - Despesas Correntes
Grupo de despesa: 3 - Outras Despesas Correntes
Modalidade de aplicação: 90 - Aplicações Diretas
Elemento de despesa: 14 - Diárias – Civil

Fonte de recurso	Valores previstos:	Global	2018	2019	2020	2021	Total
3 - Impostos e Transferências Saúde		0,00	5.000,00	5.337,50	5.703,12	6.093,78	22.134,40
33 - Vigilância em Saúde		0,00	2.000,00	2.135,00	2.281,25	2.437,52	8.853,77
Total:		**0,00**	**7.000,00**	**7.472,50**	**7.984,37**	**8.531,30**	**30.988,17**

Despesa PPA: **502 - 2 . 4002 . 10 . 305 . 1006 . 2.106 . 0 . 339030**
Estrutura Organizacional
Unidade gestora: 2 - Fundo Municipal de Saúde de Afrânio
Órgão orçamentário: 4000 - SECRETARIA MUNICIPAL DE SAÚDE
Unidade orçamentária: 4002 - FUNDO MUNICIPAL DE SAÚDE
Classificação Funcional
Função: 10 - Saúde
Subfunção: 305 - Vigilância Epidemiológica
Estrutura Programática
Programa: 1006 - VIGILÂNCIA EM SAÚDE
Ação: 106 - MANUTENÇÃO DAS AÇÕES DE VIGILÂNCIA EPIDEMIOLÓGICA E AMBIENTAL
Subação:
Natureza da Despesa
Categoria econômica: 3 - Despesas Correntes
Grupo de despesa: 3 - Outras Despesas Correntes
Modalidade de aplicação: 90 - Aplicações Diretas
Elemento de despesa: 30 - Material de Consumo

Fonte de recurso	Valores previstos:	Global	2018	2019	2020	2021	Total
3 - Impostos e Transferências Saúde		0,00	30.000,00	32.025,00	34.218,71	36.562,69	132.806,40
33 - Vigilância em Saúde		0,00	10.000,00	10.675,00	11.406,24	12.187,57	44.268,81
Total:		**0,00**	**40.000,00**	**42.700,00**	**45.624,95**	**48.750,26**	**177.075,21**

Despesa PPA: **503 - 2 . 4002 . 10 . 305 . 1006 . 2.106 . 0 . 339032**
Estrutura Organizacional
Unidade gestora: 2 - Fundo Municipal de Saúde de Afrânio
Órgão orçamentário: 4000 - SECRETARIA MUNICIPAL DE SAÚDE
Unidade orçamentária: 4002 - FUNDO MUNICIPAL DE SAÚDE
Classificação Funcional
Função: 10 - Saúde
Subfunção: 305 - Vigilância Epidemiológica
Estrutura Programática
Programa: 1006 - VIGILÂNCIA EM SAÚDE
Ação: 106 - MANUTENÇÃO DAS AÇÕES DE VIGILÂNCIA EPIDEMIOLÓGICA E AMBIENTAL
Subação:
Natureza da Despesa
Categoria econômica: 3 - Despesas Correntes
Grupo de despesa: 3 - Outras Despesas Correntes
Modalidade de aplicação: 90 - Aplicações Diretas
Elemento de despesa: 32 - Material, Bem ou Serviço para Distribuição Gratuita

Fonte de recurso	Valores previstos:	Global	2018	2019	2020	2021	Total
3 - Impostos e Transferências Saúde		0,00	5.000,00	5.337,50	5.703,12	6.093,78	22.134,40
33 - Vigilância em Saúde		0,00	3.000,00	3.202,50	3.421,87	3.656,27	13.280,64
Total:		**0,00**	**8.000,00**	**8.540,00**	**9.124,99**	**9.750,05**	**35.415,04**

Despesa PPA: **504 - 2 . 4002 . 10 . 305 . 1006 . 2.106 . 0 . 339036**
Estrutura Organizacional
Unidade gestora: 2 - Fundo Municipal de Saúde de Afrânio
Órgão orçamentário: 4000 - SECRETARIA MUNICIPAL DE SAÚDE
Unidade orçamentária: 4002 - FUNDO MUNICIPAL DE SAÚDE

Despesa PPA por Programa e Ação

Classificação Funcional
Função: 10 - Saúde
Subfunção: 305 - Vigilância Epidemiológica
Estrutura Programática
Programa: 1006 - VIGILÂNCIA EM SAÚDE
Ação: 106 - MANUTENÇÃO DAS AÇÕES DE VIGILÂNCIA EPIDEMIOLÓGICA E AMBIENTAL
Subação:
Natureza da Despesa
Categoria econômica: 3 - Despesas Correntes
Grupo de despesa: 3 - Outras Despesas Correntes
Modalidade de aplicação: 90 - Aplicações Diretas
Elemento de despesa: 36 - Outros Serviços de Terceiros – Pessoa Física

Fonte de recurso	Valores previstos:	Global	2018	2019	2020	2021	Total
3 - Impostos e Transferências Saúde		0,00	10.000,00	10.675,00	11.406,24	12.187,57	44.268,81
33 - Vigilância em Saúde		0,00	5.000,00	5.337,50	5.703,12	6.093,78	22.134,40
Total:		**0,00**	**15.000,00**	**16.012,50**	**17.109,36**	**18.281,35**	**66.403,21**

Despesa PPA: **505 - 2 . 4002 . 10 . 305 . 1006 . 2.106 . 0 . 339037**
Estrutura Organizacional
Unidade gestora: 2 - Fundo Municipal de Saúde de Afrânio
Órgão orçamentário: 4000 - SECRETARIA MUNICIPAL DE SAÚDE
Unidade orçamentária: 4002 - FUNDO MUNICIPAL DE SAÚDE
Classificação Funcional
Função: 10 - Saúde
Subfunção: 305 - Vigilância Epidemiológica
Estrutura Programática
Programa: 1006 - VIGILÂNCIA EM SAÚDE
Ação: 106 - MANUTENÇÃO DAS AÇÕES DE VIGILÂNCIA EPIDEMIOLÓGICA E AMBIENTAL
Subação:
Natureza da Despesa
Categoria econômica: 3 - Despesas Correntes
Grupo de despesa: 3 - Outras Despesas Correntes
Modalidade de aplicação: 90 - Aplicações Diretas
Elemento de despesa: 37 - Locação de Mão-de-Obra

Fonte de recurso	Valores previstos:	Global	2018	2019	2020	2021	Total
1 - Recursos Próprios		0,00	1.000,00	1.067,50	1.140,62	1.218,75	4.426,87
33 - Vigilância em Saúde		0,00	1.000,00	1.067,50	1.140,62	1.218,75	4.426,87
Total:		**0,00**	**2.000,00**	**2.135,00**	**2.281,24**	**2.437,50**	**8.853,74**

Despesa PPA: **506 - 2 . 4002 . 10 . 305 . 1006 . 2.106 . 0 . 339039**
Estrutura Organizacional
Unidade gestora: 2 - Fundo Municipal de Saúde de Afrânio
Órgão orçamentário: 4000 - SECRETARIA MUNICIPAL DE SAÚDE
Unidade orçamentária: 4002 - FUNDO MUNICIPAL DE SAÚDE
Classificação Funcional
Função: 10 - Saúde
Subfunção: 305 - Vigilância Epidemiológica
Estrutura Programática
Programa: 1006 - VIGILÂNCIA EM SAÚDE
Ação: 106 - MANUTENÇÃO DAS AÇÕES DE VIGILÂNCIA EPIDEMIOLÓGICA E AMBIENTAL
Subação:
Natureza da Despesa
Categoria econômica: 3 - Despesas Correntes
Grupo de despesa: 3 - Outras Despesas Correntes
Modalidade de aplicação: 90 - Aplicações Diretas
Elemento de despesa: 39 - Outros Serviços de Terceiros – Pessoa Jurídica

Fonte de recurso	Valores previstos:	Global	2018	2019	2020	2021	Total
3 - Impostos e Transferências Saúde		0,00	65.000,00	69.387,50	74.140,54	79.219,17	287.747,21
33 - Vigilância em Saúde		0,00	20.000,00	21.350,00	22.812,48	24.375,13	88.537,61
Total:		**0,00**	**85.000,00**	**90.737,50**	**96.953,02**	**103.594,30**	**376.284,82**

Despesa PPA: **507 - 2 . 4002 . 10 . 305 . 1006 . 2.106 . 0 . 339047**
Estrutura Organizacional
Unidade gestora: 2 - Fundo Municipal de Saúde de Afrânio
Órgão orçamentário: 4000 - SECRETARIA MUNICIPAL DE SAÚDE
Unidade orçamentária: 4002 - FUNDO MUNICIPAL DE SAÚDE

Despesa PPA por Programa e Ação

Classificação Funcional
Função: 10 - Saúde
Subfunção: 305 - Vigilância Epidemiológica
Estrutura Programática
Programa: 1006 - VIGILÂNCIA EM SAÚDE
Ação: 106 - MANUTENÇÃO DAS AÇÕES DE VIGILÂNCIA EPIDEMIOLÓGICA E AMBIENTAL
Subação:
Natureza da Despesa
Categoria econômica: 3 - Despesas Correntes
Grupo de despesa: 3 - Outras Despesas Correntes
Modalidade de aplicação: 90 - Aplicações Diretas
Elemento de despesa: 47 - Obrigações Tributárias e Contributivas

Fonte de recurso	Valores previstos:	Global	2018	2019	2020	2021	Total
3 - Impostos e Transferências Saúde		0,00	2.000,00	2.135,00	2.281,25	2.437,52	8.853,77
33 - Vigilância em Saúde		0,00	1.000,00	1.067,50	1.140,62	1.218,75	4.426,87
Total:		**0,00**	**3.000,00**	**3.202,50**	**3.421,87**	**3.656,27**	**13.280,64**

Despesa PPA: **508 - 2 . 4002 . 10 . 305 . 1006 . 2.106 . 0 . 339092**
Estrutura Organizacional
Unidade gestora: 2 - Fundo Municipal de Saúde de Afrânio
Órgão orçamentário: 4000 - SECRETARIA MUNICIPAL DE SAÚDE
Unidade orçamentária: 4002 - FUNDO MUNICIPAL DE SAÚDE
Classificação Funcional
Função: 10 - Saúde
Subfunção: 305 - Vigilância Epidemiológica
Estrutura Programática
Programa: 1006 - VIGILÂNCIA EM SAÚDE
Ação: 106 - MANUTENÇÃO DAS AÇÕES DE VIGILÂNCIA EPIDEMIOLÓGICA E AMBIENTAL
Subação:
Natureza da Despesa
Categoria econômica: 3 - Despesas Correntes
Grupo de despesa: 3 - Outras Despesas Correntes
Modalidade de aplicação: 90 - Aplicações Diretas
Elemento de despesa: 92 - Despesas de Exercícios Anteriores

Fonte de recurso	Valores previstos:	Global	2018	2019	2020	2021	Total
3 - Impostos e Transferências Saúde		0,00	5.000,00	5.337,50	5.703,12	6.093,78	22.134,40
33 - Vigilância em Saúde		0,00	5.000,00	5.337,50	5.703,12	6.093,78	22.134,40
Total:		**0,00**	**10.000,00**	**10.675,00**	**11.406,24**	**12.187,56**	**44.268,80**

Ação: **2.107 CONTRIBUIÇÃO PARA ÓRGÃO PREVIDENCIÁRIOS**
Tipo: 2 - Atividades
Objetivo: Garantir o pagamento das despesas com contribuições previdenciária dos servidores municipais
Produto: Contribuições Previdenciárias
Sigla:

Indicador (unidade de medida): 1 - Programa de Apoio às Políticas Públicas e Áreas Especiais não é mensurado por indicador (1 - Não Aplica-se, NA, NA)
Método de cálculo: Não Aplica-se.
Método de avaliação: Não Aplica-se.

Despesa PPA: **509 - 2 . 4002 . 10 . 305 . 1006 . 2.107 . 0 . 319013**
Estrutura Organizacional
Unidade gestora: 2 - Fundo Municipal de Saúde de Afrânio
Órgão orçamentário: 4000 - SECRETARIA MUNICIPAL DE SAÚDE
Unidade orçamentária: 4002 - FUNDO MUNICIPAL DE SAÚDE
Classificação Funcional
Função: 10 - Saúde
Subfunção: 305 - Vigilância Epidemiológica
Estrutura Programática
Programa: 1006 - VIGILÂNCIA EM SAÚDE
Ação: 107 - CONTRIBUIÇÃO PARA ÓRGÃO PREVIDENCIÁRIOS
Subação:

Despesa PPA por Programa e Ação

Natureza da Despesa
Categoria econômica: 3 - Despesas Correntes
Grupo de despesa: 1 - Pessoal e Encargos Sociais
Modalidade de aplicação: 90 - Aplicações Diretas
Elemento de despesa: 13 - Obrigações Patronais

Fonte de recurso	Valores previstos:	Global	2018	2019	2020	2021	Total
3 - Impostos e Transferências Saúde		0,00	10.000,00	10.675,00	11.406,24	12.187,57	44.268,81
33 - Vigilância em Saúde		0,00	8.000,00	8.540,00	9.124,99	9.750,05	35.415,04
Total:		**0,00**	**18.000,00**	**19.215,00**	**20.531,23**	**21.937,62**	**79.683,85**

Despesa PPA: **510 - 2 . 4002 . 10 . 305 . 1006 . 2.107 . 0 . 319113**
Estrutura Organizacional
Unidade gestora: 2 - Fundo Municipal de Saúde de Afrânio
Órgão orçamentário: 4000 - SECRETARIA MUNICIPAL DE SAÚDE
Unidade orçamentária: 4002 - FUNDO MUNICIPAL DE SAÚDE
Classificação Funcional
Função: 10 - Saúde
Subfunção: 305 - Vigilância Epidemiológica
Estrutura Programática
Programa: 1006 - VIGILÂNCIA EM SAÚDE
Ação: 107 - CONTRIBUIÇÃO PARA ÓRGÃO PREVIDENCIÁRIOS
Subação:
Natureza da Despesa
Categoria econômica: 3 - Despesas Correntes
Grupo de despesa: 1 - Pessoal e Encargos Sociais
Modalidade de aplicação: 91 - Aplicação Direta Decorrente de Operação entre Órgãos, Fundos e Entidades Integrantes dos Orçamentos Fiscal e da Seguridade Social
Elemento de despesa: 13 - Obrigações Patronais

Fonte de recurso	Valores previstos:	Global	2018	2019	2020	2021	Total
3 - Impostos e Transferências Saúde		0,00	3.000,00	3.202,50	3.421,87	3.656,27	13.280,64
33 - Vigilância em Saúde		0,00	2.000,00	2.135,00	2.281,25	2.437,52	8.853,77
Total:		**0,00**	**5.000,00**	**5.337,50**	**5.703,12**	**6.093,79**	**22.134,41**

Despesa PPA por Programa e Ação

Programa: **1007 - TRANSFERÊNCIA A CONSÓRCIO**
Objetivo: Melhorar os serviços públicos postos à disposição da população, visando a melhoria da qualidade de vida da população.
Problema: Manutenção e funcionamento de Consórcios e Cooperações.
Justificativa: Este programa visa o desenvolvimento da região, em conjunto com Municípios circunvizinhos e/ou com outros entes federados, executando ações integralizadas entre os governos em prol do bem estar da população.
Público alvo: População dos Municípios envolvidos no Programa.
Tipo: 1 - Finalístico
Responsável: 1 - RAFAEL ANTONIO CAVALCANTI
Horizonte temporal: Contínuo
Fonte de financiamento: (X) Seguridade Social ( ) Fiscal
Macro objetivo: Melhorar a prestação de serviços públicos
Indicador (unidade de medida): 1 - Programa de Apoio às Políticas Públicas e Áreas Especiais não é mensurado por indicador (1 - Não Aplica-se, NA, NA)

Ação: **1.67 RATEIO PELA PARTICIPAÇÃO EM CONSÓRCIO PÚBLICO - CISAPE**
Tipo: 1 - Projetos
Objetivo: RATEIO PELA PARTICIPAÇÃO EM CONSÓRCIO PÚBLICO - CISAPE
Produto: RATEIO PELA PARTICIPAÇÃO EM CONSÓRCIO PÚBLICO - CISAPE
Sigla:
Indicador (unidade de medida): 1 - Programa de Apoio às Políticas Públicas e Áreas Especiais não é mensurado por indicador (1 - Não Aplica-se, NA, NA)
Método de cálculo: Não Aplica-se.
Método de avaliação: Não Aplica-se.

Despesa PPA: **513 - 2 . 4002 . 10 . 301 . 1007 . 1.67 . 0 . 447251**
Estrutura Organizacional
Unidade gestora: 2 - Fundo Municipal de Saúde de Afrânio
Órgão orçamentário: 4000 - SECRETARIA MUNICIPAL DE SAÚDE
Unidade orçamentária: 4002 - FUNDO MUNICIPAL DE SAÚDE
Classificação Funcional
Função: 10 - Saúde
Subfunção: 301 - Atenção Básica
Estrutura Programática
Programa: 1007 - TRANSFERÊNCIA A CONSÓRCIO
Ação: 67 - RATEIO PELA PARTICIPAÇÃO EM CONSÓRCIO PÚBLICO - CISAPE
Subação:
Natureza da Despesa
Categoria econômica: 4 - Despesas de Capital
Grupo de despesa: 4 - Investimentos
Modalidade de aplicação: 72 - Execução Orçamentária Delegada a Consórcios Públicos
Elemento de despesa: 51 - Obras e Instalações

Fonte de recurso	Valores previstos:	Global	2018	2019	2020	2021	Total
3 - Impostos e Transferências Saúde		0,00	6.956,00	7.425,53	7.934,18	8.477,67	30.793,38
Total:		**0,00**	**6.956,00**	**7.425,53**	**7.934,18**	**8.477,67**	**30.793,38**

Despesa PPA: **593 - 2 . 4002 . 10 . 301 . 1007 . 1.67 . 0 . 447252**
Estrutura Organizacional
Unidade gestora: 2 - Fundo Municipal de Saúde de Afrânio
Órgão orçamentário: 4000 - SECRETARIA MUNICIPAL DE SAÚDE
Unidade orçamentária: 4002 - FUNDO MUNICIPAL DE SAÚDE
Classificação Funcional
Função: 10 - Saúde
Subfunção: 301 - Atenção Básica
Estrutura Programática
Programa: 1007 - TRANSFERÊNCIA A CONSÓRCIO
Ação: 67 - RATEIO PELA PARTICIPAÇÃO EM CONSÓRCIO PÚBLICO - CISAPE
Subação:
Natureza da Despesa
Categoria econômica: 4 - Despesas de Capital
Grupo de despesa: 4 - Investimentos
Modalidade de aplicação: 72 - Execução Orçamentária Delegada a Consórcios Públicos
Elemento de despesa: 52 - Equipamentos e Material Permanente

Despesa PPA por Programa e Ação

Fonte de recurso	Valores previstos:	Global	2018	2019	2020	2021	Total
3 - Impostos e Transferências Saúde		0,00	13.913,00	14.852,13	15.869,50	16.956,56	61.591,19
Total:		**0,00**	**13.913,00**	**14.852,13**	**15.869,50**	**16.956,56**	**61.591,19**

Ação: **2.108 RATEIO PELA PARTICIPAÇÃO EM CONSÓRCIO PÚBLICO - CISAPE**
Tipo: 2 - Atividades
Objetivo: Transferência de recursos pela participação em consórcio público - CISAPE
Produto: Consórcio Público
Sigla:

Indicador (unidade de medida): 1 - Programa de Apoio às Políticas Públicas e Áreas Especiais não é mensurado por indicador (1 - Não Aplica-se, NA, NA)
Método de cálculo: Não Aplica-se.
Método de avaliação: Não Aplica-se.

Despesa PPA: **511 - 2 . 4002 . 10 . 301 . 1007 . 2.108 . 0 . 317211**
Estrutura Organizacional
Unidade gestora: 2 - Fundo Municipal de Saúde de Afrânio
Órgão orçamentário: 4000 - SECRETARIA MUNICIPAL DE SAÚDE
Unidade orçamentária: 4002 - FUNDO MUNICIPAL DE SAÚDE
Classificação Funcional
Função: 10 - Saúde
Subfunção: 301 - Atenção Básica
Estrutura Programática
Programa: 1007 - TRANSFERÊNCIA A CONSÓRCIO
Ação: 108 - RATEIO PELA PARTICIPAÇÃO EM CONSÓRCIO PÚBLICO - CISAPE
Subação:
Natureza da Despesa
Categoria econômica: 3 - Despesas Correntes
Grupo de despesa: 1 - Pessoal e Encargos Sociais
Modalidade de aplicação: 72 - Execução Orçamentária Delegada a Consórcios Públicos
Elemento de despesa: 11 - Vencimentos e Vantagens Fixas – Pessoal Civil

Fonte de recurso	Valores previstos:	Global	2018	2019	2020	2021	Total
3 - Impostos e Transferências Saúde		0,00	27.827,00	29.705,32	31.740,13	33.914,33	123.186,78
Total:		**0,00**	**27.827,00**	**29.705,32**	**31.740,13**	**33.914,33**	**123.186,78**

Despesa PPA: **512 - 2 . 4002 . 10 . 301 . 1007 . 2.108 . 0 . 337239**
Estrutura Organizacional
Unidade gestora: 2 - Fundo Municipal de Saúde de Afrânio
Órgão orçamentário: 4000 - SECRETARIA MUNICIPAL DE SAÚDE
Unidade orçamentária: 4002 - FUNDO MUNICIPAL DE SAÚDE
Classificação Funcional
Função: 10 - Saúde
Subfunção: 301 - Atenção Básica
Estrutura Programática
Programa: 1007 - TRANSFERÊNCIA A CONSÓRCIO
Ação: 108 - RATEIO PELA PARTICIPAÇÃO EM CONSÓRCIO PÚBLICO - CISAPE
Subação:
Natureza da Despesa
Categoria econômica: 3 - Despesas Correntes
Grupo de despesa: 3 - Outras Despesas Correntes
Modalidade de aplicação: 72 - Execução Orçamentária Delegada a Consórcios Públicos
Elemento de despesa: 39 - Outros Serviços de Terceiros – Pessoa Jurídica

Fonte de recurso	Valores previstos:	Global	2018	2019	2020	2021	Total
3 - Impostos e Transferências Saúde		0,00	1.103.999,00	1.178.518,93	1.259.247,48	1.345.505,93	4.887.271,34
Total:		**0,00**	**1.103.999,00**	**1.178.518,93**	**1.259.247,48**	**1.345.505,93**	**4.887.271,34**

Despesa PPA por Programa e Ação

Programa: **1008 - MANUTENÇÃO DA SAÚDE DOS CONSORCIADOS**
Objetivo: Melhorar os serviços públicos postos à disposição da população, visando a melhoria da qualidade de vida da população.
Problema: Manutenção e funcionamento de Consórcios e Cooperações.
Justificativa: Este programa visa o desenvolvimento da região, em conjunto com Municípios circunvizinhos e/ou com outros entes federados, executando ações integralizadas entre os governos em prol do bem estar da população.
Público alvo: População dos Municípios envolvidos no Programa.
Tipo: 1 - Finalístico
Responsável: 1 - RAFAEL ANTONIO CAVALCANTI
Horizonte temporal: Contínuo
Fonte de financiamento: (X) Seguridade Social ( ) Fiscal
Macro objetivo: Melhorar a prestação de serviços públicos
Indicador (unidade de medida): 1 - Programa de Apoio às Políticas Públicas e Áreas Especiais não é mensurado por indicador (1 - Não Aplica-se, NA, NA)

Ação: **1.42 AQUISIÇÃO DE EQUIPAMENTOS E MATERIAIS PERMANENTES P/ OS PROGRAMAS DE SAÚDE**
Tipo: 1 - Projetos
Objetivo: Dotar de estrutura física, tecnológica e mobilidade adequada ao desenvolvimento de seus projetos e atividades.
Produto: Equipamento Instalado
Sigla:
Indicador (unidade de medida): 1 - Programa de Apoio às Políticas Públicas e Áreas Especiais não é mensurado por indicador (1 - Não Aplica-se, NA, NA)
Método de cálculo: Não Aplica-se.
Método de avaliação: Não Aplica-se.

Despesa PPA: **284 - 7 . 7001 . 10 . 301 . 1008 . 1.42 . 0 . 449052**
Estrutura Organizacional
Unidade gestora: 7 - Consórcio Intermunicipal do Sertão do Araripe
Órgão orçamentário: 7000 - Consórcio Intermunicipal do Sertão do Araripe
Unidade orçamentária: 7001 - Consórcio Intermunicipal do Sertão do Araripe
Classificação Funcional
Função: 10 - Saúde
Subfunção: 301 - Atenção Básica
Estrutura Programática
Programa: 1008 - MANUTENÇÃO DA SAÚDE DOS CONSORCIADOS
Ação: 42 - AQUISIÇÃO DE EQUIPAMENTOS E MATERIAIS PERMANENTES P/ OS PROGRAMAS DE SAÚDE
Subação:
Natureza da Despesa
Categoria econômica: 4 - Despesas de Capital
Grupo de despesa: 4 - Investimentos
Modalidade de aplicação: 90 - Aplicações Diretas
Elemento de despesa: 52 - Equipamentos e Material Permanente

Fonte de recurso	Valores previstos:	Global	2018	2019	2020	2021	Total
304 - Impostos e Transferências Saúde (Investimentos)		0,00	13.913,00	14.852,13	15.869,50	16.956,56	61.591,19
Total:		**0,00**	**13.913,00**	**14.852,13**	**15.869,50**	**16.956,56**	**61.591,19**

Ação: **1.43 CONSTRUÇÃO, REFORMA E/OU AMPLIAÇÃO DOS PRÉDIOS DA SAÚDE**
Tipo: 1 - Projetos
Objetivo: Promover a execução de obras destinadas a construção, reforma e/ou ampliação dos prédios da saúde
Produto: Melhoramento da estrutura física dos prédios da saúde.
Sigla:
Indicador (unidade de medida): 3 - Obras Executadas (3 - Obras Executadas, OE)
Método de cálculo:
Método de avaliação:

Despesa PPA: **285 - 7 . 7001 . 10 . 301 . 1008 . 1.43 . 0 . 449051**
Estrutura Organizacional
Unidade gestora: 7 - Consórcio Intermunicipal do Sertão do Araripe
Órgão orçamentário: 7000 - Consórcio Intermunicipal do Sertão do Araripe
Unidade orçamentária: 7001 - Consórcio Intermunicipal do Sertão do Araripe

Despesa PPA por Programa e Ação

Classificação Funcional
Função: 10 - Saúde
Subfunção: 301 - Atenção Básica
Estrutura Programática
Programa: 1008 - MANUTENÇÃO DA SAÚDE DOS CONSORCIADOS
Ação: 43 - CONSTRUÇÃO, REFORMA E/OU AMPLIAÇÃO DOS PRÉDIOS DA SAÚDE
Subação:
Natureza da Despesa
Categoria econômica: 4 - Despesas de Capital
Grupo de despesa: 4 - Investimentos
Modalidade de aplicação: 90 - Aplicações Diretas
Elemento de despesa: 51 - Obras e Instalações

Fonte de recurso	Valores previstos:	Global	2018	2019	2020	2021	Total
304 - Impostos e Transferências Saúde (Investimentos)		0,00	6.956,00	7.425,53	7.934,18	8.477,67	30.793,38
Total:		**0,00**	**6.956,00**	**7.425,53**	**7.934,18**	**8.477,67**	**30.793,38**

Ação: **2.65 PAGAMENTO DE ENCARGOS SOCIAIS DA SAÚDE (INSS, FGTS E OUTROS)**
Tipo: 2 - Atividades
Objetivo: Garantir o pagamento das despesas com contribuições previdenciária dos servidores municipais
Produto: Contribuições Previdenciárias
Sigla:

Indicador (unidade de medida): 1 - Programa de Apoio às Políticas Públicas e Áreas Especiais não é mensurado por indicador (1 - Não Aplica-se, NA, NA)
Método de cálculo: Não Aplica-se.
Método de avaliação: Não Aplica-se.

Despesa PPA: **286 - 7 . 7001 . 10 . 301 . 1008 . 2.65 . 0 . 339047**
Estrutura Organizacional
Unidade gestora: 7 - Consórcio Intermunicipal do Sertão do Araripe
Órgão orçamentário: 7000 - Consórcio Intermunicipal do Sertão do Araripe
Unidade orçamentária: 7001 - Consórcio Intermunicipal do Sertão do Araripe
Classificação Funcional
Função: 10 - Saúde
Subfunção: 301 - Atenção Básica
Estrutura Programática
Programa: 1008 - MANUTENÇÃO DA SAÚDE DOS CONSORCIADOS
Ação: 65 - PAGAMENTO DE ENCARGOS SOCIAIS DA SAÚDE (INSS, FGTS E OUTROS)
Subação:
Natureza da Despesa
Categoria econômica: 3 - Despesas Correntes
Grupo de despesa: 3 - Outras Despesas Correntes
Modalidade de aplicação: 90 - Aplicações Diretas
Elemento de despesa: 47 - Obrigações Tributárias e Contributivas

Fonte de recurso	Valores previstos:	Global	2018	2019	2020	2021	Total
303 - Impostos e Transferências Saúde (Outras Despesa Correntes)		0,00	3.478,00	3.712,76	3.967,08	4.238,82	15.396,66
Total:		**0,00**	**3.478,00**	**3.712,76**	**3.967,08**	**4.238,82**	**15.396,66**

Despesa PPA: **287 - 7 . 7001 . 10 . 301 . 1008 . 2.65 . 0 . 319013**
Estrutura Organizacional
Unidade gestora: 7 - Consórcio Intermunicipal do Sertão do Araripe
Órgão orçamentário: 7000 - Consórcio Intermunicipal do Sertão do Araripe
Unidade orçamentária: 7001 - Consórcio Intermunicipal do Sertão do Araripe
Classificação Funcional
Função: 10 - Saúde
Subfunção: 301 - Atenção Básica
Estrutura Programática
Programa: 1008 - MANUTENÇÃO DA SAÚDE DOS CONSORCIADOS
Ação: 65 - PAGAMENTO DE ENCARGOS SOCIAIS DA SAÚDE (INSS, FGTS E OUTROS)
Subação:
Natureza da Despesa
Categoria econômica: 3 - Despesas Correntes
Grupo de despesa: 1 - Pessoal e Encargos Sociais
Modalidade de aplicação: 90 - Aplicações Diretas
Elemento de despesa: 13 - Obrigações Patronais

Despesa PPA por Programa e Ação

Fonte de recurso	Valores previstos:	Global	2018	2019	2020	2021	Total
301 - Impostos e Transferências Saúde (Pessoal e Encargos)		0,00	6.957,00	7.426,60	7.935,32	8.478,89	30.797,81
Total:		**0,00**	**6.957,00**	**7.426,60**	**7.935,32**	**8.478,89**	**30.797,81**

Ação: **2.66 MANUTENÇÃO GERAL DA SAÚDE DOS CONVENIADOS AO CISAPE**
Tipo: 2 - Atividades
Objetivo: Garantir o pagamento das despesas com a manutenção geral da saúde dos conviniados ao CISAPE
Produto: Manutenção
Sigla:

Indicador (unidade de medida): 21 - Serviços realizados na saúde (5 - Unidade , UND)
Método de cálculo:
Método de avaliação:

Despesa PPA: **288 - 7 . 7001 . 10 . 301 . 1008 . 2.66 . 0 . 319011**
Estrutura Organizacional
Unidade gestora: 7 - Consórcio Intermunicipal do Sertão do Araripe
Órgão orçamentário: 7000 - Consórcio Intermunicipal do Sertão do Araripe
Unidade orçamentária: 7001 - Consórcio Intermunicipal do Sertão do Araripe
Classificação Funcional
Função: 10 - Saúde
Subfunção: 301 - Atenção Básica
Estrutura Programática
Programa: 1008 - MANUTENÇÃO DA SAÚDE DOS CONSORCIADOS
Ação: 66 - MANUTENÇÃO GERAL DA SAÚDE DOS CONVENIADOS AO CISAPE
Subação:
Natureza da Despesa
Categoria econômica: 3 - Despesas Correntes
Grupo de despesa: 1 - Pessoal e Encargos Sociais
Modalidade de aplicação: 90 - Aplicações Diretas
Elemento de despesa: 11 - Vencimentos e Vantagens Fixas – Pessoal Civil

Fonte de recurso	Valores previstos:	Global	2018	2019	2020	2021	Total
301 - Impostos e Transferências Saúde (Pessoal e Encargos)		0,00	20.870,00	22.278,72	23.804,81	25.435,44	92.388,97
Total:		**0,00**	**20.870,00**	**22.278,72**	**23.804,81**	**25.435,44**	**92.388,97**

Despesa PPA: **289 - 7 . 7001 . 10 . 301 . 1008 . 2.66 . 0 . 339014**
Estrutura Organizacional
Unidade gestora: 7 - Consórcio Intermunicipal do Sertão do Araripe
Órgão orçamentário: 7000 - Consórcio Intermunicipal do Sertão do Araripe
Unidade orçamentária: 7001 - Consórcio Intermunicipal do Sertão do Araripe
Classificação Funcional
Função: 10 - Saúde
Subfunção: 301 - Atenção Básica
Estrutura Programática
Programa: 1008 - MANUTENÇÃO DA SAÚDE DOS CONSORCIADOS
Ação: 66 - MANUTENÇÃO GERAL DA SAÚDE DOS CONVENIADOS AO CISAPE
Subação:
Natureza da Despesa
Categoria econômica: 3 - Despesas Correntes
Grupo de despesa: 3 - Outras Despesas Correntes
Modalidade de aplicação: 90 - Aplicações Diretas
Elemento de despesa: 14 - Diárias – Civil

Fonte de recurso	Valores previstos:	Global	2018	2019	2020	2021	Total
303 - Impostos e Transferências Saúde (Outras Despesa Correntes)		0,00	6.956,00	7.425,53	7.934,18	8.477,67	30.793,38
Total:		**0,00**	**6.956,00**	**7.425,53**	**7.934,18**	**8.477,67**	**30.793,38**

Despesa PPA: **290 - 7 . 7001 . 10 . 301 . 1008 . 2.66 . 0 . 339030**
Estrutura Organizacional
Unidade gestora: 7 - Consórcio Intermunicipal do Sertão do Araripe
Órgão orçamentário: 7000 - Consórcio Intermunicipal do Sertão do Araripe
Unidade orçamentária: 7001 - Consórcio Intermunicipal do Sertão do Araripe
Classificação Funcional
Função: 10 - Saúde
Subfunção: 301 - Atenção Básica

Despesa PPA por Programa e Ação

Estrutura Programática
Programa: 1008 - MANUTENÇÃO DA SAÚDE DOS CONSORCIADOS
Ação: 66 - MANUTENÇÃO GERAL DA SAÚDE DOS CONVENIADOS AO CISAPE
Subação:
Natureza da Despesa
Categoria econômica: 3 - Despesas Correntes
Grupo de despesa: 3 - Outras Despesas Correntes
Modalidade de aplicação: 90 - Aplicações Diretas
Elemento de despesa: 30 - Material de Consumo

Fonte de recurso	Valores previstos:	Global	2018	2019	2020	2021	Total
303 - Impostos e Transferências Saúde (Outras Despesa Correntes)		0,00	6.956,00	7.425,53	7.934,18	8.477,67	30.793,38
Total:		**0,00**	**6.956,00**	**7.425,53**	**7.934,18**	**8.477,67**	**30.793,38**

Despesa PPA: **291 - 7 . 7001 . 10 . 301 . 1008 . 2.66 . 0 . 339033**
Estrutura Organizacional
Unidade gestora: 7 - Consórcio Intermunicipal do Sertão do Araripe
Órgão orçamentário: 7000 - Consórcio Intermunicipal do Sertão do Araripe
Unidade orçamentária: 7001 - Consórcio Intermunicipal do Sertão do Araripe
Classificação Funcional
Função: 10 - Saúde
Subfunção: 301 - Atenção Básica
Estrutura Programática
Programa: 1008 - MANUTENÇÃO DA SAÚDE DOS CONSORCIADOS
Ação: 66 - MANUTENÇÃO GERAL DA SAÚDE DOS CONVENIADOS AO CISAPE
Subação:
Natureza da Despesa
Categoria econômica: 3 - Despesas Correntes
Grupo de despesa: 3 - Outras Despesas Correntes
Modalidade de aplicação: 90 - Aplicações Diretas
Elemento de despesa: 33 - Passagens e Despesas com Locomoção

Fonte de recurso	Valores previstos:	Global	2018	2019	2020	2021	Total
303 - Impostos e Transferências Saúde (Outras Despesa Correntes)		0,00	4.870,00	5.198,72	5.554,83	5.935,34	21.558,89
Total:		**0,00**	**4.870,00**	**5.198,72**	**5.554,83**	**5.935,34**	**21.558,89**

Despesa PPA: **292 - 7 . 7001 . 10 . 301 . 1008 . 2.66 . 0 . 339035**
Estrutura Organizacional
Unidade gestora: 7 - Consórcio Intermunicipal do Sertão do Araripe
Órgão orçamentário: 7000 - Consórcio Intermunicipal do Sertão do Araripe
Unidade orçamentária: 7001 - Consórcio Intermunicipal do Sertão do Araripe
Classificação Funcional
Função: 10 - Saúde
Subfunção: 301 - Atenção Básica
Estrutura Programática
Programa: 1008 - MANUTENÇÃO DA SAÚDE DOS CONSORCIADOS
Ação: 66 - MANUTENÇÃO GERAL DA SAÚDE DOS CONVENIADOS AO CISAPE
Subação:
Natureza da Despesa
Categoria econômica: 3 - Despesas Correntes
Grupo de despesa: 3 - Outras Despesas Correntes
Modalidade de aplicação: 90 - Aplicações Diretas
Elemento de despesa: 35 - Serviços de Consultoria

Fonte de recurso	Valores previstos:	Global	2018	2019	2020	2021	Total
303 - Impostos e Transferências Saúde (Outras Despesa Correntes)		0,00	13.913,00	14.852,13	15.869,50	16.956,56	61.591,19
Total:		**0,00**	**13.913,00**	**14.852,13**	**15.869,50**	**16.956,56**	**61.591,19**

Despesa PPA: **293 - 7 . 7001 . 10 . 301 . 1008 . 2.66 . 0 . 339036**
Estrutura Organizacional
Unidade gestora: 7 - Consórcio Intermunicipal do Sertão do Araripe
Órgão orçamentário: 7000 - Consórcio Intermunicipal do Sertão do Araripe
Unidade orçamentária: 7001 - Consórcio Intermunicipal do Sertão do Araripe
Classificação Funcional
Função: 10 - Saúde
Subfunção: 301 - Atenção Básica

Despesa PPA por Programa e Ação

Estrutura Programática
Programa: 1008 - MANUTENÇÃO DA SAÚDE DOS CONSORCIADOS
Ação: 66 - MANUTENÇÃO GERAL DA SAÚDE DOS CONVENIADOS AO CISAPE
Subação:
Natureza da Despesa
Categoria econômica: 3 - Despesas Correntes
Grupo de despesa: 3 - Outras Despesas Correntes
Modalidade de aplicação: 90 - Aplicações Diretas
Elemento de despesa: 36 - Outros Serviços de Terceiros – Pessoa Física

Fonte de recurso	Valores previstos:	Global	2018	2019	2020	2021	Total
303 - Impostos e Transferências Saúde (Outras Despesa Correntes)		0,00	20.870,00	22.278,72	23.804,81	25.435,44	92.388,97
Total:		**0,00**	**20.870,00**	**22.278,72**	**23.804,81**	**25.435,44**	**92.388,97**

Despesa PPA: **294 - 7 . 7001 . 10 . 301 . 1008 . 2.66 . 0 . 339039**
Estrutura Organizacional
Unidade gestora: 7 - Consórcio Intermunicipal do Sertão do Araripe
Órgão orçamentário: 7000 - Consórcio Intermunicipal do Sertão do Araripe
Unidade orçamentária: 7001 - Consórcio Intermunicipal do Sertão do Araripe
Classificação Funcional
Função: 10 - Saúde
Subfunção: 301 - Atenção Básica
Estrutura Programática
Programa: 1008 - MANUTENÇÃO DA SAÚDE DOS CONSORCIADOS
Ação: 66 - MANUTENÇÃO GERAL DA SAÚDE DOS CONVENIADOS AO CISAPE
Subação:
Natureza da Despesa
Categoria econômica: 3 - Despesas Correntes
Grupo de despesa: 3 - Outras Despesas Correntes
Modalidade de aplicação: 90 - Aplicações Diretas
Elemento de despesa: 39 - Outros Serviços de Terceiros – Pessoa Jurídica

Fonte de recurso	Valores previstos:	Global	2018	2019	2020	2021	Total
303 - Impostos e Transferências Saúde (Outras Despesa Correntes)		0,00	1.046.956,00	1.117.625,53	1.194.182,88	1.275.984,41	4.634.748,82
Total:		**0,00**	**1.046.956,00**	**1.117.625,53**	**1.194.182,88**	**1.275.984,41**	**4.634.748,82**

Despesa PPA por Programa e Ação

Programa: **1201 - MANUTENÇÃO DAS AÇÕES DO ENSINO FUNDAMENTAL**
Objetivo: Realizar atividades-meio de administração, gerenciamento e apoio à educação fundamental no Município.
Problema: Gerir as atividade meio da educação fundamental
Justificativa: As ações administrativas e gerenciais do órgão estão estruturadas neste Programa, para propiciar o regular funcionamento da Secretaria de Educação e apoiar à educação básica no Município.
Público alvo: Governo Municipal e alunos da educação básica no Município.
Tipo: 1 - Finalístico
Responsável: 1 - RAFAEL ANTONIO CAVALCANTI
Horizonte temporal: Contínuo
Fonte de financiamento: ( ) Seguridade Social (X) Fiscal
Macro objetivo: Melhorar a qualidade do ensino fundamental e universalizar o atendimento na educação básica
Indicador (unidade de medida): 22 - Números de estudantes atendidos (5 - Unidade , UND)

Ação: **1.6 AQUISIÇÃO DE MÓVEIS, IMÓVEIS, MÁQUINAS E EQUIPAMENTO PARA UNIDADES DE ENSINO FUNDAMENTAL**
Tipo: 1 - Projetos
Objetivo: Dotar de estrutura física e tecnológica adequada ao desenvolvimento de seus projetos e atividades.
Produto: Equipamento Instalado
Sigla:
Indicador (unidade de medida): 1 - Programa de Apoio às Políticas Públicas e Áreas Especiais não é mensurado por indicador (1 - Não Aplica-se, NA, NA)
Método de cálculo: Não Aplica-se.
Método de avaliação: Não Aplica-se.

Despesa PPA: **81 - 1 . 2003 . 12 . 361 . 1201 . 1.6 . 0 . 449052**
Estrutura Organizacional
Unidade gestora: 1 - Município de Afrânio
Órgão orçamentário: 2000 - PODER EXECUTIVO
Unidade orçamentária: 2003 - SECRETARIA DE EDUCAÇÃO, CULTURA E DESPORTO
Classificação Funcional
Função: 12 - Educação
Subfunção: 361 - Ensino Fundamental
Estrutura Programática
Programa: 1201 - MANUTENÇÃO DAS AÇÕES DO ENSINO FUNDAMENTAL
Ação: 6 - AQUISIÇÃO DE MÓVEIS, IMÓVEIS, MÁQUINAS E EQUIPAMENTO PARA UNIDADES DE ENSINO FUNDAMENTAL
Subação:
Natureza da Despesa
Categoria econômica: 4 - Despesas de Capital
Grupo de despesa: 4 - Investimentos
Modalidade de aplicação: 90 - Aplicações Diretas
Elemento de despesa: 52 - Equipamentos e Material Permanente

Fonte de recurso	Valores previstos:	Global	2018	2019	2020	2021	Total
5 - FUNDEB 40%		0,00	100.000,00	106.750,00	114.062,38	121.875,65	442.688,03
14 - Convênios da Educação		0,00	150.000,00	160.125,00	171.093,56	182.813,47	664.032,03
9 - Salário Educação		0,00	50.000,00	53.375,00	57.031,19	60.937,83	221.344,02
2 - Impostos e Transferências MDE		0,00	50.000,00	53.375,00	57.031,19	60.937,83	221.344,02
Total:		**0,00**	**350.000,00**	**373.625,00**	**399.218,32**	**426.564,78**	**1.549.408,10**

Despesa PPA: **120 - 1 . 2003 . 12 . 361 . 1201 . 1.6 . 0 . 459061**
Estrutura Organizacional
Unidade gestora: 1 - Município de Afrânio
Órgão orçamentário: 2000 - PODER EXECUTIVO
Unidade orçamentária: 2003 - SECRETARIA DE EDUCAÇÃO, CULTURA E DESPORTO
Classificação Funcional
Função: 12 - Educação
Subfunção: 361 - Ensino Fundamental
Estrutura Programática
Programa: 1201 - MANUTENÇÃO DAS AÇÕES DO ENSINO FUNDAMENTAL
Ação: 6 - AQUISIÇÃO DE MÓVEIS, IMÓVEIS, MÁQUINAS E EQUIPAMENTO PARA UNIDADES DE ENSINO FUNDAMENTAL
Subação:

Despesa PPA por Programa e Ação

Natureza da Despesa
Categoria econômica: 4 - Despesas de Capital
Grupo de despesa: 5 - Inversões Financeiras
Modalidade de aplicação: 90 - Aplicações Diretas
Elemento de despesa: 61 - Aquisição de Imóveis

Fonte de recurso	Valores previstos:	Global	2018	2019	2020	2021	Total
2 - Impostos e Transferências MDE		0,00	14.000,00	14.945,00	15.968,73	17.062,59	61.976,32
Total:		**0,00**	**14.000,00**	**14.945,00**	**15.968,73**	**17.062,59**	**61.976,32**

Ação: 1.7 CONSTRUÇÃO, AMPLIAÇÃO, RECUPERAÇÃO DAS UNIDADES DE ENSINO FUNDAMENTAL
Tipo: 1 - Projetos
Objetivo: Promover a execução de obras destinadas a construção, ampliação e recuperação das unidades de ensino fundamental
Produto: Melhoramento da estrutura física do prédio das unidades de ensino fundamental
Sigla:

Indicador (unidade de medida): 3 - Obras Executadas (3 - Obras Executadas, OE)
Método de cálculo:
Método de avaliação:

Despesa PPA: **82 - 1 . 2003 . 12 . 361 . 1201 . 1.7 . 0 . 449051**
Estrutura Organizacional
Unidade gestora: 1 - Município de Afrânio
Órgão orçamentário: 2000 - PODER EXECUTIVO
Unidade orçamentária: 2003 - SECRETARIA DE EDUCAÇÃO, CULTURA E DESPORTO
Classificação Funcional
Função: 12 - Educação
Subfunção: 361 - Ensino Fundamental
Estrutura Programática
Programa: 1201 - MANUTENÇÃO DAS AÇÕES DO ENSINO FUNDAMENTAL
Ação: 7 - CONSTRUÇÃO, AMPLIAÇÃO, RECUPERAÇÃO DAS UNIDADES DE ENSINO FUNDAMENTAL
Subação:
Natureza da Despesa
Categoria econômica: 4 - Despesas de Capital
Grupo de despesa: 4 - Investimentos
Modalidade de aplicação: 90 - Aplicações Diretas
Elemento de despesa: 51 - Obras e Instalações

Fonte de recurso	Valores previstos:	Global	2018	2019	2020	2021	Total
13 - Outras Transferências do FNDE		0,00	33.000,00	35.227,50	37.640,58	40.218,96	146.087,04
17 - Outros Convênios		0,00	500.000,00	533.750,00	570.311,88	609.378,24	2.213.440,12
9 - Salário Educação		0,00	100.000,00	106.750,00	114.062,38	121.875,65	442.688,03
2 - Impostos e Transferências MDE		0,00	45.000,00	48.037,50	51.328,07	54.844,04	199.209,61
Total:		**0,00**	**678.000,00**	**723.765,00**	**773.342,91**	**826.316,89**	**3.001.424,80**

Ação: 2.20 MANUTENÇÃO DO ENSINO FUNDAMENTAL
Tipo: 2 - Atividades
Objetivo: Garantir o pagamento das despesas com a manutenção do ensino fundamental
Produto: Manutenção
Sigla:

Indicador (unidade de medida): 22 - Números de estudantes atendidos (5 - Unidade , UND)
Método de cálculo:
Método de avaliação:

Despesa PPA: **85 - 1 . 2003 . 12 . 361 . 1201 . 2.20 . 0 . 319004**
Estrutura Organizacional
Unidade gestora: 1 - Município de Afrânio
Órgão orçamentário: 2000 - PODER EXECUTIVO
Unidade orçamentária: 2003 - SECRETARIA DE EDUCAÇÃO, CULTURA E DESPORTO
Classificação Funcional
Função: 12 - Educação
Subfunção: 361 - Ensino Fundamental

Despesa PPA por Programa e Ação

Estrutura Programática
Programa: 1201 - MANUTENÇÃO DAS AÇÕES DO ENSINO FUNDAMENTAL
Ação: 20 - MANUTENÇÃO DO ENSINO FUNDAMENTAL
Subação:
Natureza da Despesa
Categoria econômica: 3 - Despesas Correntes
Grupo de despesa: 1 - Pessoal e Encargos Sociais
Modalidade de aplicação: 90 - Aplicações Diretas
Elemento de despesa: 4 - Contratação por Tempo Determinado

Fonte de recurso	Valores previstos:	Global	2018	2019	2020	2021	Total
2 - Impostos e Transferências MDE		0,00	100.000,00	106.750,00	114.062,38	121.875,65	442.688,03
Total:		**0,00**	**100.000,00**	**106.750,00**	**114.062,38**	**121.875,65**	**442.688,03**

Despesa PPA: **86 - 1 . 2003 . 12 . 361 . 1201 . 2.20 . 0 . 319011**
Estrutura Organizacional
Unidade gestora: 1 - Município de Afrânio
Órgão orçamentário: 2000 - PODER EXECUTIVO
Unidade orçamentária: 2003 - SECRETARIA DE EDUCAÇÃO, CULTURA E DESPORTO
Classificação Funcional
Função: 12 - Educação
Subfunção: 361 - Ensino Fundamental
Estrutura Programática
Programa: 1201 - MANUTENÇÃO DAS AÇÕES DO ENSINO FUNDAMENTAL
Ação: 20 - MANUTENÇÃO DO ENSINO FUNDAMENTAL
Subação:
Natureza da Despesa
Categoria econômica: 3 - Despesas Correntes
Grupo de despesa: 1 - Pessoal e Encargos Sociais
Modalidade de aplicação: 90 - Aplicações Diretas
Elemento de despesa: 11 - Vencimentos e Vantagens Fixas – Pessoal Civil

Fonte de recurso	Valores previstos:	Global	2018	2019	2020	2021	Total
2 - Impostos e Transferências MDE		0,00	250.000,00	266.875,00	285.155,94	304.689,12	1.106.720,06
Total:		**0,00**	**250.000,00**	**266.875,00**	**285.155,94**	**304.689,12**	**1.106.720,06**

Despesa PPA: **87 - 1 . 2003 . 12 . 361 . 1201 . 2.20 . 0 . 339014**
Estrutura Organizacional
Unidade gestora: 1 - Município de Afrânio
Órgão orçamentário: 2000 - PODER EXECUTIVO
Unidade orçamentária: 2003 - SECRETARIA DE EDUCAÇÃO, CULTURA E DESPORTO
Classificação Funcional
Função: 12 - Educação
Subfunção: 361 - Ensino Fundamental
Estrutura Programática
Programa: 1201 - MANUTENÇÃO DAS AÇÕES DO ENSINO FUNDAMENTAL
Ação: 20 - MANUTENÇÃO DO ENSINO FUNDAMENTAL
Subação:
Natureza da Despesa
Categoria econômica: 3 - Despesas Correntes
Grupo de despesa: 3 - Outras Despesas Correntes
Modalidade de aplicação: 90 - Aplicações Diretas
Elemento de despesa: 14 - Diárias – Civil

Fonte de recurso	Valores previstos:	Global	2018	2019	2020	2021	Total
2 - Impostos e Transferências MDE		0,00	30.000,00	32.025,00	34.218,71	36.562,69	132.806,40
Total:		**0,00**	**30.000,00**	**32.025,00**	**34.218,71**	**36.562,69**	**132.806,40**

Despesa PPA: **88 - 1 . 2003 . 12 . 361 . 1201 . 2.20 . 0 . 339030**
Estrutura Organizacional
Unidade gestora: 1 - Município de Afrânio
Órgão orçamentário: 2000 - PODER EXECUTIVO
Unidade orçamentária: 2003 - SECRETARIA DE EDUCAÇÃO, CULTURA E DESPORTO
Classificação Funcional
Função: 12 - Educação
Subfunção: 361 - Ensino Fundamental

Despesa PPA por Programa e Ação

Estrutura Programática
Programa: 1201 - MANUTENÇÃO DAS AÇÕES DO ENSINO FUNDAMENTAL
Ação: 20 - MANUTENÇÃO DO ENSINO FUNDAMENTAL
Subação:
Natureza da Despesa
Categoria econômica: 3 - Despesas Correntes
Grupo de despesa: 3 - Outras Despesas Correntes
Modalidade de aplicação: 90 - Aplicações Diretas
Elemento de despesa: 30 - Material de Consumo

Fonte de recurso	Valores previstos:	Global	2018	2019	2020	2021	Total
2 - Impostos e Transferências MDE		0,00	500.000,00	533.750,00	570.311,88	609.378,24	2.213.440,12
Total:		**0,00**	**500.000,00**	**533.750,00**	**570.311,88**	**609.378,24**	**2.213.440,12**

Despesa PPA: **89 - 1 . 2003 . 12 . 361 . 1201 . 2.20 . 0 . 339033**
Estrutura Organizacional
Unidade gestora: 1 - Município de Afrânio
Órgão orçamentário: 2000 - PODER EXECUTIVO
Unidade orçamentária: 2003 - SECRETARIA DE EDUCAÇÃO, CULTURA E DESPORTO
Classificação Funcional
Função: 12 - Educação
Subfunção: 361 - Ensino Fundamental
Estrutura Programática
Programa: 1201 - MANUTENÇÃO DAS AÇÕES DO ENSINO FUNDAMENTAL
Ação: 20 - MANUTENÇÃO DO ENSINO FUNDAMENTAL
Subação:
Natureza da Despesa
Categoria econômica: 3 - Despesas Correntes
Grupo de despesa: 3 - Outras Despesas Correntes
Modalidade de aplicação: 90 - Aplicações Diretas
Elemento de despesa: 33 - Passagens e Despesas com Locomoção

Fonte de recurso	Valores previstos:	Global	2018	2019	2020	2021	Total
2 - Impostos e Transferências MDE		0,00	5.000,00	5.337,50	5.703,12	6.093,78	22.134,40
Total:		**0,00**	**5.000,00**	**5.337,50**	**5.703,12**	**6.093,78**	**22.134,40**

Despesa PPA: **90 - 1 . 2003 . 12 . 361 . 1201 . 2.20 . 0 . 339036**
Estrutura Organizacional
Unidade gestora: 1 - Município de Afrânio
Órgão orçamentário: 2000 - PODER EXECUTIVO
Unidade orçamentária: 2003 - SECRETARIA DE EDUCAÇÃO, CULTURA E DESPORTO
Classificação Funcional
Função: 12 - Educação
Subfunção: 361 - Ensino Fundamental
Estrutura Programática
Programa: 1201 - MANUTENÇÃO DAS AÇÕES DO ENSINO FUNDAMENTAL
Ação: 20 - MANUTENÇÃO DO ENSINO FUNDAMENTAL
Subação:
Natureza da Despesa
Categoria econômica: 3 - Despesas Correntes
Grupo de despesa: 3 - Outras Despesas Correntes
Modalidade de aplicação: 90 - Aplicações Diretas
Elemento de despesa: 36 - Outros Serviços de Terceiros – Pessoa Física

Fonte de recurso	Valores previstos:	Global	2018	2019	2020	2021	Total
2 - Impostos e Transferências MDE		0,00	30.000,00	32.025,00	34.218,71	36.562,69	132.806,40
Total:		**0,00**	**30.000,00**	**32.025,00**	**34.218,71**	**36.562,69**	**132.806,40**

Despesa PPA: **91 - 1 . 2003 . 12 . 361 . 1201 . 2.20 . 0 . 339039**
Estrutura Organizacional
Unidade gestora: 1 - Município de Afrânio
Órgão orçamentário: 2000 - PODER EXECUTIVO
Unidade orçamentária: 2003 - SECRETARIA DE EDUCAÇÃO, CULTURA E DESPORTO
Classificação Funcional
Função: 12 - Educação
Subfunção: 361 - Ensino Fundamental

Despesa PPA por Programa e Ação

Estrutura Programática
Programa: 1201 - MANUTENÇÃO DAS AÇÕES DO ENSINO FUNDAMENTAL
Ação: 20 - MANUTENÇÃO DO ENSINO FUNDAMENTAL
Subação:
Natureza da Despesa
Categoria econômica: 3 - Despesas Correntes
Grupo de despesa: 3 - Outras Despesas Correntes
Modalidade de aplicação: 90 - Aplicações Diretas
Elemento de despesa: 39 - Outros Serviços de Terceiros – Pessoa Jurídica

Fonte de recurso	Valores previstos:	Global	2018	2019	2020	2021	Total
2 - Impostos e Transferências MDE		0,00	50.000,00	53.375,00	57.031,19	60.937,83	221.344,02
Total:		**0,00**	**50.000,00**	**53.375,00**	**57.031,19**	**60.937,83**	**221.344,02**

Ação: **2.21 MANUTENÇÃO DO TRANSPORTE ESCOLAR DA REDE MUNICIPAL DE ENSINO**
Tipo: 2 - Atividades
Objetivo: Garantir o pagamento das despesas com a manutenção do transporte escolar da rede municipal de ensino
Produto: Transporte de qualidade
Sigla:

Indicador (unidade de medida): 22 - Números de estudantes atendidos (5 - Unidade , UND)
Método de cálculo:
Método de avaliação:

Despesa PPA: **92 - 1 . 2003 . 12 . 361 . 1201 . 2.21 . 0 . 339036**
Estrutura Organizacional
Unidade gestora: 1 - Município de Afrânio
Órgão orçamentário: 2000 - PODER EXECUTIVO
Unidade orçamentária: 2003 - SECRETARIA DE EDUCAÇÃO, CULTURA E DESPORTO
Classificação Funcional
Função: 12 - Educação
Subfunção: 361 - Ensino Fundamental
Estrutura Programática
Programa: 1201 - MANUTENÇÃO DAS AÇÕES DO ENSINO FUNDAMENTAL
Ação: 21 - MANUTENÇÃO DO TRANSPORTE ESCOLAR DA REDE MUNICIPAL DE ENSINO
Subação:
Natureza da Despesa
Categoria econômica: 3 - Despesas Correntes
Grupo de despesa: 3 - Outras Despesas Correntes
Modalidade de aplicação: 90 - Aplicações Diretas
Elemento de despesa: 36 - Outros Serviços de Terceiros – Pessoa Física

Fonte de recurso	Valores previstos:	Global	2018	2019	2020	2021	Total
2 - Impostos e Transferências MDE		0,00	10.000,00	10.675,00	11.406,24	12.187,57	44.268,81
12 - Programa Nacional de Transporte Escolar - PNATE		0,00	10.000,00	10.675,00	11.406,24	12.187,57	44.268,81
5 - FUNDEB 40%		0,00	10.000,00	10.675,00	11.406,24	12.187,57	44.268,81
9 - Salário Educação		0,00	10.000,00	10.675,00	11.406,24	12.187,57	44.268,81
Total:		**0,00**	**40.000,00**	**42.700,00**	**45.624,96**	**48.750,28**	**177.075,24**

Despesa PPA: **93 - 1 . 2003 . 12 . 361 . 1201 . 2.21 . 0 . 339039**
Estrutura Organizacional
Unidade gestora: 1 - Município de Afrânio
Órgão orçamentário: 2000 - PODER EXECUTIVO
Unidade orçamentária: 2003 - SECRETARIA DE EDUCAÇÃO, CULTURA E DESPORTO
Classificação Funcional
Função: 12 - Educação
Subfunção: 361 - Ensino Fundamental
Estrutura Programática
Programa: 1201 - MANUTENÇÃO DAS AÇÕES DO ENSINO FUNDAMENTAL
Ação: 21 - MANUTENÇÃO DO TRANSPORTE ESCOLAR DA REDE MUNICIPAL DE ENSINO
Subação:
Natureza da Despesa
Categoria econômica: 3 - Despesas Correntes
Grupo de despesa: 3 - Outras Despesas Correntes
Modalidade de aplicação: 90 - Aplicações Diretas
Elemento de despesa: 39 - Outros Serviços de Terceiros – Pessoa Jurídica

Despesa PPA por Programa e Ação

Fonte de recurso	Valores previstos:	Global	2018	2019	2020	2021	Total
5 - FUNDEB 40%		0,00	200.000,00	213.500,00	228.124,75	243.751,30	885.376,05
12 - Programa Nacional de Transporte Escolar - PNATE		0,00	469.000,00	500.657,50	534.952,54	571.596,79	2.076.206,83
9 - Salário Educação		0,00	318.000,00	339.465,00	362.718,35	387.564,56	1.407.747,91
2 - Impostos e Transferências MDE		0,00	200.000,00	213.500,00	228.124,75	243.751,30	885.376,05
Total:		**0,00**	**1.187.000,00**	**1.267.122,50**	**1.353.920,39**	**1.446.663,95**	**5.254.706,84**

Despesa PPA: **94 - 1 . 2003 . 12 . 361 . 1201 . 2.21 . 0 . 339030**

Estrutura Organizacional
Unidade gestora: 1 - Município de Afrânio
Órgão orçamentário: 2000 - PODER EXECUTIVO
Unidade orçamentária: 2003 - SECRETARIA DE EDUCAÇÃO, CULTURA E DESPORTO

Classificação Funcional
Função: 12 - Educação
Subfunção: 361 - Ensino Fundamental

Estrutura Programática
Programa: 1201 - MANUTENÇÃO DAS AÇÕES DO ENSINO FUNDAMENTAL
Ação: 21 - MANUTENÇÃO DO TRANSPORTE ESCOLAR DA REDE MUNICIPAL DE ENSINO
Subação:

Natureza da Despesa
Categoria econômica: 3 - Despesas Correntes
Grupo de despesa: 3 - Outras Despesas Correntes
Modalidade de aplicação: 90 - Aplicações Diretas
Elemento de despesa: 30 - Material de Consumo

Fonte de recurso	Valores previstos:	Global	2018	2019	2020	2021	Total
2 - Impostos e Transferências MDE		0,00	30.000,00	32.025,00	34.218,71	36.562,69	132.806,40
12 - Programa Nacional de Transporte Escolar - PNATE		0,00	10.000,00	10.675,00	11.406,24	12.187,57	44.268,81
5 - FUNDEB 40%		0,00	20.000,00	21.350,00	22.812,48	24.375,13	88.537,61
9 - Salário Educação		0,00	10.000,00	10.675,00	11.406,24	12.187,57	44.268,81
Total:		**0,00**	**70.000,00**	**74.725,00**	**79.843,67**	**85.312,96**	**309.881,63**

Ação: **2.22 AQUISIÇÃO E DISTRIBUIÇÃO DE KIT'S ESCOLARES**
Tipo: 2 - Atividades
Objetivo: Garantir o pagamento das despesas com aquisição de kit's escolares para os alunos da rede municipal de ensino
Produto: Kit's escolares
Sigla:

Indicador (unidade de medida): 22 - Números de estudantes atendidos (5 - Unidade , UND)
Método de cálculo:
Método de avaliação:

Despesa PPA: **95 - 1 . 2003 . 12 . 361 . 1201 . 2.22 . 0 . 339032**

Estrutura Organizacional
Unidade gestora: 1 - Município de Afrânio
Órgão orçamentário: 2000 - PODER EXECUTIVO
Unidade orçamentária: 2003 - SECRETARIA DE EDUCAÇÃO, CULTURA E DESPORTO

Classificação Funcional
Função: 12 - Educação
Subfunção: 361 - Ensino Fundamental

Estrutura Programática
Programa: 1201 - MANUTENÇÃO DAS AÇÕES DO ENSINO FUNDAMENTAL
Ação: 22 - AQUISIÇÃO E DISTRIBUIÇÃO DE KIT'S ESCOLARES
Subação:

Natureza da Despesa
Categoria econômica: 3 - Despesas Correntes
Grupo de despesa: 3 - Outras Despesas Correntes
Modalidade de aplicação: 90 - Aplicações Diretas
Elemento de despesa: 32 - Material, Bem ou Serviço para Distribuição Gratuita

Fonte de recurso	Valores previstos:	Global	2018	2019	2020	2021	Total
9 - Salário Educação		0,00	50.000,00	53.375,00	57.031,19	60.937,83	221.344,02
2 - Impostos e Transferências MDE		0,00	20.000,00	21.350,00	22.812,48	24.375,13	88.537,61
Total:		**0,00**	**70.000,00**	**74.725,00**	**79.843,67**	**85.312,96**	**309.881,63**

Despesa PPA por Programa e Ação

Ação: **2.23 CAPACITAÇÃO DE PROFESSORES DO ENSINO FUNDAMENTAL**
Tipo: 2 - Atividades
Objetivo: Garantir o pagamento das despesas com capacitaçao de professores do ensino fundamental da rede municipal de ensino
Produto: Capacitação de professores
Sigla:

Indicador (unidade de medida): 31 - Professores da rede municipal de ensino (5 - Unidade , UND)
Método de cálculo:
Método de avaliação:

Despesa PPA: **96 - 1 . 2003 . 12 . 361 . 1201 . 2.23 . 0 . 339030**
Estrutura Organizacional
Unidade gestora: 1 - Município de Afrânio
Órgão orçamentário: 2000 - PODER EXECUTIVO
Unidade orçamentária: 2003 - SECRETARIA DE EDUCAÇÃO, CULTURA E DESPORTO
Classificação Funcional
Função: 12 - Educação
Subfunção: 361 - Ensino Fundamental
Estrutura Programática
Programa: 1201 - MANUTENÇÃO DAS AÇÕES DO ENSINO FUNDAMENTAL
Ação: 23 - CAPACITAÇÃO DE PROFESSORES DO ENSINO FUNDAMENTAL
Subação:
Natureza da Despesa
Categoria econômica: 3 - Despesas Correntes
Grupo de despesa: 3 - Outras Despesas Correntes
Modalidade de aplicação: 90 - Aplicações Diretas
Elemento de despesa: 30 - Material de Consumo

Fonte de recurso	Valores previstos:	Global	2018	2019	2020	2021	Total
2 - Impostos e Transferências MDE		0,00	6.000,00	6.405,00	6.843,74	7.312,54	26.561,28
9 - Salário Educação		0,00	20.000,00	21.350,00	22.812,48	24.375,13	88.537,61
Total:		**0,00**	**26.000,00**	**27.755,00**	**29.656,22**	**31.687,67**	**115.098,89**

Despesa PPA: **97 - 1 . 2003 . 12 . 361 . 1201 . 2.23 . 0 . 339036**
Estrutura Organizacional
Unidade gestora: 1 - Município de Afrânio
Órgão orçamentário: 2000 - PODER EXECUTIVO
Unidade orçamentária: 2003 - SECRETARIA DE EDUCAÇÃO, CULTURA E DESPORTO
Classificação Funcional
Função: 12 - Educação
Subfunção: 361 - Ensino Fundamental
Estrutura Programática
Programa: 1201 - MANUTENÇÃO DAS AÇÕES DO ENSINO FUNDAMENTAL
Ação: 23 - CAPACITAÇÃO DE PROFESSORES DO ENSINO FUNDAMENTAL
Subação:
Natureza da Despesa
Categoria econômica: 3 - Despesas Correntes
Grupo de despesa: 3 - Outras Despesas Correntes
Modalidade de aplicação: 90 - Aplicações Diretas
Elemento de despesa: 36 - Outros Serviços de Terceiros – Pessoa Física

Fonte de recurso	Valores previstos:	Global	2018	2019	2020	2021	Total
2 - Impostos e Transferências MDE		0,00	5.000,00	5.337,50	5.703,12	6.093,78	22.134,40
9 - Salário Educação		0,00	20.000,00	21.350,00	22.812,48	24.375,13	88.537,61
Total:		**0,00**	**25.000,00**	**26.687,50**	**28.515,60**	**30.468,91**	**110.672,01**

Despesa PPA: **98 - 1 . 2003 . 12 . 361 . 1201 . 2.23 . 0 . 339039**
Estrutura Organizacional
Unidade gestora: 1 - Município de Afrânio
Órgão orçamentário: 2000 - PODER EXECUTIVO
Unidade orçamentária: 2003 - SECRETARIA DE EDUCAÇÃO, CULTURA E DESPORTO
Classificação Funcional
Função: 12 - Educação
Subfunção: 361 - Ensino Fundamental

Despesa PPA por Programa e Ação

Estrutura Programática
Programa: 1201 - MANUTENÇÃO DAS AÇÕES DO ENSINO FUNDAMENTAL
Ação: 23 - CAPACITAÇÃO DE PROFESSORES DO ENSINO FUNDAMENTAL
Subação:
Natureza da Despesa
Categoria econômica: 3 - Despesas Correntes
Grupo de despesa: 3 - Outras Despesas Correntes
Modalidade de aplicação: 90 - Aplicações Diretas
Elemento de despesa: 39 - Outros Serviços de Terceiros – Pessoa Jurídica

Fonte de recurso	Valores previstos:	Global	2018	2019	2020	2021	Total
2 - Impostos e Transferências MDE		0,00	5.000,00	5.337,50	5.703,12	6.093,78	22.134,40
9 - Salário Educação		0,00	20.000,00	21.350,00	22.812,48	24.375,13	88.537,61
Total:		**0,00**	**25.000,00**	**26.687,50**	**28.515,60**	**30.468,91**	**110.672,01**

Ação: **2.24 IMPLANTAÇÃO E MANUTENÇÃO DAS AÇÕES DO PROGRAMA BRASIL ALFABETIZADO**
Tipo: 2 - Atividades
Objetivo: Garantir o pagamento das despesas com a manutenção das ações do programa brasil alfabetizado
Produto: Programa brasil alfabetizado
Sigla:

Indicador (unidade de medida): 23 - Números de Alunos Alfabetizados (5 - Unidade , UND)
Método de cálculo:
Método de avaliação:

Despesa PPA: **99 - 1 . 2003 . 12 . 361 . 1201 . 2.24 . 0 . 319004**
Estrutura Organizacional
Unidade gestora: 1 - Município de Afrânio
Órgão orçamentário: 2000 - PODER EXECUTIVO
Unidade orçamentária: 2003 - SECRETARIA DE EDUCAÇÃO, CULTURA E DESPORTO
Classificação Funcional
Função: 12 - Educação
Subfunção: 361 - Ensino Fundamental
Estrutura Programática
Programa: 1201 - MANUTENÇÃO DAS AÇÕES DO ENSINO FUNDAMENTAL
Ação: 24 - IMPLANTAÇÃO E MANUTENÇÃO DAS AÇÕES DO PROGRAMA BRASIL ALFABETIZADO
Subação:
Natureza da Despesa
Categoria econômica: 3 - Despesas Correntes
Grupo de despesa: 1 - Pessoal e Encargos Sociais
Modalidade de aplicação: 90 - Aplicações Diretas
Elemento de despesa: 4 - Contratação por Tempo Determinado

Fonte de recurso	Valores previstos:	Global	2018	2019	2020	2021	Total
2 - Impostos e Transferências MDE		0,00	10.000,00	10.675,00	11.406,24	12.187,57	44.268,81
Total:		**0,00**	**10.000,00**	**10.675,00**	**11.406,24**	**12.187,57**	**44.268,81**

Despesa PPA: **100 - 1 . 2003 . 12 . 361 . 1201 . 2.24 . 0 . 319011**
Estrutura Organizacional
Unidade gestora: 1 - Município de Afrânio
Órgão orçamentário: 2000 - PODER EXECUTIVO
Unidade orçamentária: 2003 - SECRETARIA DE EDUCAÇÃO, CULTURA E DESPORTO
Classificação Funcional
Função: 12 - Educação
Subfunção: 361 - Ensino Fundamental
Estrutura Programática
Programa: 1201 - MANUTENÇÃO DAS AÇÕES DO ENSINO FUNDAMENTAL
Ação: 24 - IMPLANTAÇÃO E MANUTENÇÃO DAS AÇÕES DO PROGRAMA BRASIL ALFABETIZADO
Subação:
Natureza da Despesa
Categoria econômica: 3 - Despesas Correntes
Grupo de despesa: 1 - Pessoal e Encargos Sociais
Modalidade de aplicação: 90 - Aplicações Diretas
Elemento de despesa: 11 - Vencimentos e Vantagens Fixas – Pessoal Civil

Despesa PPA por Programa e Ação

Fonte de recurso	Valores previstos:	Global	2018	2019	2020	2021	Total
2 - Impostos e Transferências MDE		0,00	10.000,00	10.675,00	11.406,24	12.187,57	44.268,81
Total:		**0,00**	**10.000,00**	**10.675,00**	**11.406,24**	**12.187,57**	**44.268,81**

Despesa PPA: **101 - 1 . 2003 . 12 . 361 . 1201 . 2.24 . 0 . 319013**

Estrutura Organizacional
Unidade gestora: 1 - Município de Afrânio
Órgão orçamentário: 2000 - PODER EXECUTIVO
Unidade orçamentária: 2003 - SECRETARIA DE EDUCAÇÃO, CULTURA E DESPORTO
Classificação Funcional
Função: 12 - Educação
Subfunção: 361 - Ensino Fundamental
Estrutura Programática
Programa: 1201 - MANUTENÇÃO DAS AÇÕES DO ENSINO FUNDAMENTAL
Ação: 24 - IMPLANTAÇÃO E MANUTENÇÃO DAS AÇÕES DO PROGRAMA BRASIL ALFABETIZADO
Subação:
Natureza da Despesa
Categoria econômica: 3 - Despesas Correntes
Grupo de despesa: 1 - Pessoal e Encargos Sociais
Modalidade de aplicação: 90 - Aplicações Diretas
Elemento de despesa: 13 - Obrigações Patronais

Fonte de recurso	Valores previstos:	Global	2018	2019	2020	2021	Total
2 - Impostos e Transferências MDE		0,00	10.000,00	10.675,00	11.406,24	12.187,57	44.268,81
Total:		**0,00**	**10.000,00**	**10.675,00**	**11.406,24**	**12.187,57**	**44.268,81**

Despesa PPA: **102 - 1 . 2003 . 12 . 361 . 1201 . 2.24 . 0 . 319113**

Estrutura Organizacional
Unidade gestora: 1 - Município de Afrânio
Órgão orçamentário: 2000 - PODER EXECUTIVO
Unidade orçamentária: 2003 - SECRETARIA DE EDUCAÇÃO, CULTURA E DESPORTO
Classificação Funcional
Função: 12 - Educação
Subfunção: 361 - Ensino Fundamental
Estrutura Programática
Programa: 1201 - MANUTENÇÃO DAS AÇÕES DO ENSINO FUNDAMENTAL
Ação: 24 - IMPLANTAÇÃO E MANUTENÇÃO DAS AÇÕES DO PROGRAMA BRASIL ALFABETIZADO
Subação:
Natureza da Despesa
Categoria econômica: 3 - Despesas Correntes
Grupo de despesa: 1 - Pessoal e Encargos Sociais
Modalidade de aplicação: 91 - Aplicação Direta Decorrente de Operação entre Órgãos, Fundos e Entidades Integrantes dos Orçamentos Fiscal e da Seguridade Social
Elemento de despesa: 13 - Obrigações Patronais

Fonte de recurso	Valores previstos:	Global	2018	2019	2020	2021	Total
2 - Impostos e Transferências MDE		0,00	10.000,00	10.675,00	11.406,24	12.187,57	44.268,81
Total:		**0,00**	**10.000,00**	**10.675,00**	**11.406,24**	**12.187,57**	**44.268,81**

Despesa PPA: **103 - 1 . 2003 . 12 . 361 . 1201 . 2.24 . 0 . 339030**

Estrutura Organizacional
Unidade gestora: 1 - Município de Afrânio
Órgão orçamentário: 2000 - PODER EXECUTIVO
Unidade orçamentária: 2003 - SECRETARIA DE EDUCAÇÃO, CULTURA E DESPORTO
Classificação Funcional
Função: 12 - Educação
Subfunção: 361 - Ensino Fundamental
Estrutura Programática
Programa: 1201 - MANUTENÇÃO DAS AÇÕES DO ENSINO FUNDAMENTAL
Ação: 24 - IMPLANTAÇÃO E MANUTENÇÃO DAS AÇÕES DO PROGRAMA BRASIL ALFABETIZADO
Subação:
Natureza da Despesa
Categoria econômica: 3 - Despesas Correntes
Grupo de despesa: 3 - Outras Despesas Correntes
Modalidade de aplicação: 90 - Aplicações Diretas
Elemento de despesa: 30 - Material de Consumo

Fonte de recurso	Valores previstos:	Global	2018	2019	2020	2021	Total
2 - Impostos e Transferências MDE		0,00	5.000,00	5.337,50	5.703,12	6.093,78	22.134,40
Total:		**0,00**	**5.000,00**	**5.337,50**	**5.703,12**	**6.093,78**	**22.134,40**

Despesa PPA por Programa e Ação

Despesa PPA: **104 - 1 . 2003 . 12 . 361 . 1201 . 2.24 . 0 . 339036**
Estrutura Organizacional
Unidade gestora: 1 - Município de Afrânio
Órgão orçamentário: 2000 - PODER EXECUTIVO
Unidade orçamentária: 2003 - SECRETARIA DE EDUCAÇÃO, CULTURA E DESPORTO
Classificação Funcional
Função: 12 - Educação
Subfunção: 361 - Ensino Fundamental
Estrutura Programática
Programa: 1201 - MANUTENÇÃO DAS AÇÕES DO ENSINO FUNDAMENTAL
Ação: 24 - IMPLANTAÇÃO E MANUTENÇÃO DAS AÇÕES DO PROGRAMA BRASIL ALFABETIZADO
Subação:
Natureza da Despesa
Categoria econômica: 3 - Despesas Correntes
Grupo de despesa: 3 - Outras Despesas Correntes
Modalidade de aplicação: 90 - Aplicações Diretas
Elemento de despesa: 36 - Outros Serviços de Terceiros – Pessoa Física

Fonte de recurso	Valores previstos:	Global	2018	2019	2020	2021	Total
2 - Impostos e Transferências MDE		0,00	5.000,00	5.337,50	5.703,12	6.093,78	22.134,40
Total:		**0,00**	**5.000,00**	**5.337,50**	**5.703,12**	**6.093,78**	**22.134,40**

Despesa PPA: **105 - 1 . 2003 . 12 . 361 . 1201 . 2.24 . 0 . 339039**
Estrutura Organizacional
Unidade gestora: 1 - Município de Afrânio
Órgão orçamentário: 2000 - PODER EXECUTIVO
Unidade orçamentária: 2003 - SECRETARIA DE EDUCAÇÃO, CULTURA E DESPORTO
Classificação Funcional
Função: 12 - Educação
Subfunção: 361 - Ensino Fundamental
Estrutura Programática
Programa: 1201 - MANUTENÇÃO DAS AÇÕES DO ENSINO FUNDAMENTAL
Ação: 24 - IMPLANTAÇÃO E MANUTENÇÃO DAS AÇÕES DO PROGRAMA BRASIL ALFABETIZADO
Subação:
Natureza da Despesa
Categoria econômica: 3 - Despesas Correntes
Grupo de despesa: 3 - Outras Despesas Correntes
Modalidade de aplicação: 90 - Aplicações Diretas
Elemento de despesa: 39 - Outros Serviços de Terceiros – Pessoa Jurídica

Fonte de recurso	Valores previstos:	Global	2018	2019	2020	2021	Total
2 - Impostos e Transferências MDE		0,00	5.000,00	5.337,50	5.703,12	6.093,78	22.134,40
Total:		**0,00**	**5.000,00**	**5.337,50**	**5.703,12**	**6.093,78**	**22.134,40**

Ação: **2.25 CONCESSÃO DE BOLSA DE ESTUDO A ESTUDANTE CARENTE**
Tipo: 2 - Atividades
Objetivo: Garantir o pagamento das despesas com concessão de bolsa de estudo a estidante carente da rede municipal de ensino
Produto: Concessão de bolsa de estudo
Sigla:
Indicador (unidade de medida): 22 - Números de estudantes atendidos (5 - Unidade , UND)
Método de cálculo:
Método de avaliação:

Despesa PPA: **106 - 1 . 2003 . 12 . 361 . 1201 . 2.25 . 0 . 339018**
Estrutura Organizacional
Unidade gestora: 1 - Município de Afrânio
Órgão orçamentário: 2000 - PODER EXECUTIVO
Unidade orçamentária: 2003 - SECRETARIA DE EDUCAÇÃO, CULTURA E DESPORTO
Classificação Funcional
Função: 12 - Educação
Subfunção: 361 - Ensino Fundamental
Estrutura Programática
Programa: 1201 - MANUTENÇÃO DAS AÇÕES DO ENSINO FUNDAMENTAL
Ação: 25 - CONCESSÃO DE BOLSA DE ESTUDO A ESTUDANTE CARENTE
Subação:

Despesa PPA por Programa e Ação

Natureza da Despesa
Categoria econômica: 3 - Despesas Correntes
Grupo de despesa: 3 - Outras Despesas Correntes
Modalidade de aplicação: 90 - Aplicações Diretas
Elemento de despesa: 18 - Auxílio Financeiro a Estudantes

Fonte de recurso	Valores previstos:	Global	2018	2019	2020	2021	Total
2 - Impostos e Transferências MDE		0,00	10.000,00	10.675,00	11.406,24	12.187,57	44.268,81
Total:		**0,00**	**10.000,00**	**10.675,00**	**11.406,24**	**12.187,57**	**44.268,81**

Ação: 2.26 MANUTENÇÃO DO FUNDEB 60%
Tipo: 2 - Atividades
Objetivo: Desenvolver políticas educacionais direcionadas à melhoria da qualidade de ensino fundamental da Rede Educação Básica de Ensino
Produto: Manutenção
Sigla:

Indicador (unidade de medida): 31 - Professores da rede municipal de ensino (5 - Unidade , UND)
Método de cálculo:
Método de avaliação:

Despesa PPA: **107 - 1 . 2003 . 12 . 361 . 1201 . 2.26 . 0 . 319004**
Estrutura Organizacional
Unidade gestora: 1 - Município de Afrânio
Órgão orçamentário: 2000 - PODER EXECUTIVO
Unidade orçamentária: 2003 - SECRETARIA DE EDUCAÇÃO, CULTURA E DESPORTO
Classificação Funcional
Função: 12 - Educação
Subfunção: 361 - Ensino Fundamental
Estrutura Programática
Programa: 1201 - MANUTENÇÃO DAS AÇÕES DO ENSINO FUNDAMENTAL
Ação: 26 - MANUTENÇÃO DO FUNDEB 60%
Subação:
Natureza da Despesa
Categoria econômica: 3 - Despesas Correntes
Grupo de despesa: 1 - Pessoal e Encargos Sociais
Modalidade de aplicação: 90 - Aplicações Diretas
Elemento de despesa: 4 - Contratação por Tempo Determinado

Fonte de recurso	Valores previstos:	Global	2018	2019	2020	2021	Total
4 - FUNDEB 60%		0,00	1.170.650,00	1.249.668,88	1.335.271,20	1.426.737,28	5.182.327,36
Total:		**0,00**	**1.170.650,00**	**1.249.668,88**	**1.335.271,20**	**1.426.737,28**	**5.182.327,36**

Despesa PPA: **108 - 1 . 2003 . 12 . 361 . 1201 . 2.26 . 0 . 319011**
Estrutura Organizacional
Unidade gestora: 1 - Município de Afrânio
Órgão orçamentário: 2000 - PODER EXECUTIVO
Unidade orçamentária: 2003 - SECRETARIA DE EDUCAÇÃO, CULTURA E DESPORTO
Classificação Funcional
Função: 12 - Educação
Subfunção: 361 - Ensino Fundamental
Estrutura Programática
Programa: 1201 - MANUTENÇÃO DAS AÇÕES DO ENSINO FUNDAMENTAL
Ação: 26 - MANUTENÇÃO DO FUNDEB 60%
Subação:
Natureza da Despesa
Categoria econômica: 3 - Despesas Correntes
Grupo de despesa: 1 - Pessoal e Encargos Sociais
Modalidade de aplicação: 90 - Aplicações Diretas
Elemento de despesa: 11 - Vencimentos e Vantagens Fixas – Pessoal Civil

Fonte de recurso	Valores previstos:	Global	2018	2019	2020	2021	Total
21 - Complemento da União - FUNDEB 60%		0,00	1.207.700,00	1.289.219,75	1.377.531,30	1.471.892,19	5.346.343,24
4 - FUNDEB 60%		0,00	5.140.000,00	5.476.800,04	5.840.814,48	6.262.161,29	22.719.775,81
Total:		**0,00**	**6.347.700,00**	**6.766.019,79**	**7.218.345,78**	**7.734.053,48**	**28.066.119,05**

Despesa PPA por Programa e Ação

Ação: **2.27 MANUTENÇÃO DO FUNDEB 40%**
Tipo: 2 - Atividades
Objetivo: Desenvolver políticas educacionais direcionadas à melhoria da qualidade de ensino fundamental da Rede Educação Básica de Ensino
Produto: Manutenção
Sigla:

Indicador (unidade de medida): 22 - Números de estudantes atendidos (5 - Unidade , UND)
Método de cálculo:
Método de avaliação:

Despesa PPA: **109 - 1 . 2003 . 12 . 361 . 1201 . 2.27 . 0 . 319004**
Estrutura Organizacional
Unidade gestora: 1 - Município de Afrânio
Órgão orçamentário: 2000 - PODER EXECUTIVO
Unidade orçamentária: 2003 - SECRETARIA DE EDUCAÇÃO, CULTURA E DESPORTO
Classificação Funcional
Função: 12 - Educação
Subfunção: 361 - Ensino Fundamental
Estrutura Programática
Programa: 1201 - MANUTENÇÃO DAS AÇÕES DO ENSINO FUNDAMENTAL
Ação: 27 - MANUTENÇÃO DO FUNDEB 40%
Subação:
Natureza da Despesa
Categoria econômica: 3 - Despesas Correntes
Grupo de despesa: 1 - Pessoal e Encargos Sociais
Modalidade de aplicação: 90 - Aplicações Diretas
Elemento de despesa: 4 - Contratação por Tempo Determinado

Fonte de recurso	Valores previstos:	Global	2018	2019	2020	2021	Total
5 - FUNDEB 40%		0,00	1.200.000,00	1.281.000,00	1.368.748,50	1.462.507,77	5.312.256,27
Total:		**0,00**	**1.200.000,00**	**1.281.000,00**	**1.368.748,50**	**1.462.507,77**	**5.312.256,27**

Despesa PPA: **110 - 1 . 2003 . 12 . 361 . 1201 . 2.27 . 0 . 319011**
Estrutura Organizacional
Unidade gestora: 1 - Município de Afrânio
Órgão orçamentário: 2000 - PODER EXECUTIVO
Unidade orçamentária: 2003 - SECRETARIA DE EDUCAÇÃO, CULTURA E DESPORTO
Classificação Funcional
Função: 12 - Educação
Subfunção: 361 - Ensino Fundamental
Estrutura Programática
Programa: 1201 - MANUTENÇÃO DAS AÇÕES DO ENSINO FUNDAMENTAL
Ação: 27 - MANUTENÇÃO DO FUNDEB 40%
Subação:
Natureza da Despesa
Categoria econômica: 3 - Despesas Correntes
Grupo de despesa: 1 - Pessoal e Encargos Sociais
Modalidade de aplicação: 90 - Aplicações Diretas
Elemento de despesa: 11 - Vencimentos e Vantagens Fixas – Pessoal Civil

Fonte de recurso	Valores previstos:	Global	2018	2019	2020	2021	Total
23 - Complemento da União - FUNDEB 40%		0,00	650.300,00	694.195,25	741.747,62	792.557,33	2.878.800,20
5 - FUNDEB 40%		0,00	908.350,00	969.663,62	1.036.085,58	1.107.057,44	4.021.156,64
Total:		**0,00**	**1.558.650,00**	**1.663.858,87**	**1.777.833,20**	**1.899.614,77**	**6.899.956,84**

Despesa PPA: **111 - 1 . 2003 . 12 . 361 . 1201 . 2.27 . 0 . 319016**
Estrutura Organizacional
Unidade gestora: 1 - Município de Afrânio
Órgão orçamentário: 2000 - PODER EXECUTIVO
Unidade orçamentária: 2003 - SECRETARIA DE EDUCAÇÃO, CULTURA E DESPORTO
Classificação Funcional
Função: 12 - Educação
Subfunção: 361 - Ensino Fundamental

Despesa PPA por Programa e Ação

Estrutura Programática
Programa: 1201 - MANUTENÇÃO DAS AÇÕES DO ENSINO FUNDAMENTAL
Ação: 27 - MANUTENÇÃO DO FUNDEB 40%
Subação:
Natureza da Despesa
Categoria econômica: 3 - Despesas Correntes
Grupo de despesa: 1 - Pessoal e Encargos Sociais
Modalidade de aplicação: 90 - Aplicações Diretas
Elemento de despesa: 16 - Outras Despesas Variáveis – Pessoal Civil

Fonte de recurso	Valores previstos:	Global	2018	2019	2020	2021	Total
5 - FUNDEB 40%		0,00	2.000,00	2.135,00	2.281,25	2.437,52	8.853,77
Total:		**0,00**	**2.000,00**	**2.135,00**	**2.281,25**	**2.437,52**	**8.853,77**

Despesa PPA: **112 - 1 . 2003 . 12 . 361 . 1201 . 2.27 . 0 . 339014**
Estrutura Organizacional
Unidade gestora: 1 - Município de Afrânio
Órgão orçamentário: 2000 - PODER EXECUTIVO
Unidade orçamentária: 2003 - SECRETARIA DE EDUCAÇÃO, CULTURA E DESPORTO
Classificação Funcional
Função: 12 - Educação
Subfunção: 361 - Ensino Fundamental
Estrutura Programática
Programa: 1201 - MANUTENÇÃO DAS AÇÕES DO ENSINO FUNDAMENTAL
Ação: 27 - MANUTENÇÃO DO FUNDEB 40%
Subação:
Natureza da Despesa
Categoria econômica: 3 - Despesas Correntes
Grupo de despesa: 3 - Outras Despesas Correntes
Modalidade de aplicação: 90 - Aplicações Diretas
Elemento de despesa: 14 - Diárias – Civil

Fonte de recurso	Valores previstos:	Global	2018	2019	2020	2021	Total
5 - FUNDEB 40%		0,00	20.000,00	21.350,00	22.812,48	24.375,13	88.537,61
Total:		**0,00**	**20.000,00**	**21.350,00**	**22.812,48**	**24.375,13**	**88.537,61**

Despesa PPA: **113 - 1 . 2003 . 12 . 361 . 1201 . 2.27 . 0 . 339030**
Estrutura Organizacional
Unidade gestora: 1 - Município de Afrânio
Órgão orçamentário: 2000 - PODER EXECUTIVO
Unidade orçamentária: 2003 - SECRETARIA DE EDUCAÇÃO, CULTURA E DESPORTO
Classificação Funcional
Função: 12 - Educação
Subfunção: 361 - Ensino Fundamental
Estrutura Programática
Programa: 1201 - MANUTENÇÃO DAS AÇÕES DO ENSINO FUNDAMENTAL
Ação: 27 - MANUTENÇÃO DO FUNDEB 40%
Subação:
Natureza da Despesa
Categoria econômica: 3 - Despesas Correntes
Grupo de despesa: 3 - Outras Despesas Correntes
Modalidade de aplicação: 90 - Aplicações Diretas
Elemento de despesa: 30 - Material de Consumo

Fonte de recurso	Valores previstos:	Global	2018	2019	2020	2021	Total
5 - FUNDEB 40%		0,00	400.000,00	427.000,00	456.249,50	487.502,59	1.770.752,09
Total:		**0,00**	**400.000,00**	**427.000,00**	**456.249,50**	**487.502,59**	**1.770.752,09**

Despesa PPA: **114 - 1 . 2003 . 12 . 361 . 1201 . 2.27 . 0 . 339036**
Estrutura Organizacional
Unidade gestora: 1 - Município de Afrânio
Órgão orçamentário: 2000 - PODER EXECUTIVO
Unidade orçamentária: 2003 - SECRETARIA DE EDUCAÇÃO, CULTURA E DESPORTO
Classificação Funcional
Função: 12 - Educação
Subfunção: 361 - Ensino Fundamental

Despesa PPA por Programa e Ação

Estrutura Programática
Programa: 1201 - MANUTENÇÃO DAS AÇÕES DO ENSINO FUNDAMENTAL
Ação: 27 - MANUTENÇÃO DO FUNDEB 40%
Subação:
Natureza da Despesa
Categoria econômica: 3 - Despesas Correntes
Grupo de despesa: 3 - Outras Despesas Correntes
Modalidade de aplicação: 90 - Aplicações Diretas
Elemento de despesa: 36 - Outros Serviços de Terceiros – Pessoa Física

Fonte de recurso	Valores previstos:	Global	2018	2019	2020	2021	Total
5 - FUNDEB 40%		0,00	30.000,00	32.025,00	34.218,71	36.562,69	132.806,40
Total:		**0,00**	**30.000,00**	**32.025,00**	**34.218,71**	**36.562,69**	**132.806,40**

Despesa PPA: **115 - 1 . 2003 . 12 . 361 . 1201 . 2.27 . 0 . 339039**
Estrutura Organizacional
Unidade gestora: 1 - Município de Afrânio
Órgão orçamentário: 2000 - PODER EXECUTIVO
Unidade orçamentária: 2003 - SECRETARIA DE EDUCAÇÃO, CULTURA E DESPORTO
Classificação Funcional
Função: 12 - Educação
Subfunção: 361 - Ensino Fundamental
Estrutura Programática
Programa: 1201 - MANUTENÇÃO DAS AÇÕES DO ENSINO FUNDAMENTAL
Ação: 27 - MANUTENÇÃO DO FUNDEB 40%
Subação:
Natureza da Despesa
Categoria econômica: 3 - Despesas Correntes
Grupo de despesa: 3 - Outras Despesas Correntes
Modalidade de aplicação: 90 - Aplicações Diretas
Elemento de despesa: 39 - Outros Serviços de Terceiros – Pessoa Jurídica

Fonte de recurso	Valores previstos:	Global	2018	2019	2020	2021	Total
5 - FUNDEB 40%		0,00	500.000,00	533.750,00	570.311,88	609.378,24	2.213.440,12
Total:		**0,00**	**500.000,00**	**533.750,00**	**570.311,88**	**609.378,24**	**2.213.440,12**

Ação: **2.28 CONTRIBUIÇÃO PARA ÓRGÃOS PREVIDENCIÁRIOS - FUNDEB 60%**
Tipo: 2 - Atividades
Objetivo: Garantir o pagamento das despesas com contribuições previdenciária dos servidores municipais
Produto: Contribuições previdenciárias
Sigla:

Indicador (unidade de medida): 1 - Programa de Apoio às Políticas Públicas e Áreas Especiais não é mensurado por indicador (1 - Não Aplica-se, NA, NA)
Método de cálculo: Não Aplica-se.
Método de avaliação: Não Aplica-se.

Despesa PPA: **116 - 1 . 2003 . 12 . 361 . 1201 . 2.28 . 0 . 319013**
Estrutura Organizacional
Unidade gestora: 1 - Município de Afrânio
Órgão orçamentário: 2000 - PODER EXECUTIVO
Unidade orçamentária: 2003 - SECRETARIA DE EDUCAÇÃO, CULTURA E DESPORTO
Classificação Funcional
Função: 12 - Educação
Subfunção: 361 - Ensino Fundamental
Estrutura Programática
Programa: 1201 - MANUTENÇÃO DAS AÇÕES DO ENSINO FUNDAMENTAL
Ação: 28 - CONTRIBUIÇÃO PARA ÓRGÃOS PREVIDENCIÁRIOS - FUNDEB 60%
Subação:
Natureza da Despesa
Categoria econômica: 3 - Despesas Correntes
Grupo de despesa: 1 - Pessoal e Encargos Sociais
Modalidade de aplicação: 90 - Aplicações Diretas
Elemento de despesa: 13 - Obrigações Patronais

Fonte de recurso	Valores previstos:	Global	2018	2019	2020	2021	Total
4 - FUNDEB 60%		0,00	550.000,00	587.125,00	627.343,06	670.316,06	2.434.784,12
Total:		**0,00**	**550.000,00**	**587.125,00**	**627.343,06**	**670.316,06**	**2.434.784,12**

Despesa PPA por Programa e Ação

Despesa PPA: **117 - 1 . 2003 . 12 . 361 . 1201 . 2.28 . 0 . 319113**
Estrutura Organizacional
Unidade gestora: 1 - Município de Afrânio
Órgão orçamentário: 2000 - PODER EXECUTIVO
Unidade orçamentária: 2003 - SECRETARIA DE EDUCAÇÃO, CULTURA E DESPORTO
Classificação Funcional
Função: 12 - Educação
Subfunção: 361 - Ensino Fundamental
Estrutura Programática
Programa: 1201 - MANUTENÇÃO DAS AÇÕES DO ENSINO FUNDAMENTAL
Ação: 28 - CONTRIBUIÇÃO PARA ÓRGÃOS PREVIDENCIÁRIOS - FUNDEB 60%
Subação:
Natureza da Despesa
Categoria econômica: 3 - Despesas Correntes
Grupo de despesa: 1 - Pessoal e Encargos Sociais
Modalidade de aplicação: 91 - Aplicação Direta Decorrente de Operação entre Órgãos, Fundos e Entidades Integrantes dos Orçamentos Fiscal e da Seguridade Social
Elemento de despesa: 13 - Obrigações Patronais

Fonte de recurso	Valores previstos:	Global	2018	2019	2020	2021	Total
4 - FUNDEB 60%		0,00	700.000,00	747.250,00	798.436,62	853.129,53	3.098.816,15
Total:		**0,00**	**700.000,00**	**747.250,00**	**798.436,62**	**853.129,53**	**3.098.816,15**

Ação: **2.29 CONTRIBUIÇÃO PARA ÓRGÃOS PREVIDENCIÁRIOS - FUNDEB 40%**
Tipo: 2 - Atividades
Objetivo: Garantir o pagamento das despesas com contribuições previdenciária dos servidores municipais
Produto: Contribuições previdenciárias
Sigla:

Indicador (unidade de medida): 1 - Programa de Apoio às Políticas Públicas e Áreas Especiais não é mensurado por indicador (1 - Não Aplica-se, NA, NA)
Método de cálculo: Não Aplica-se.
Método de avaliação: Não Aplica-se.

Despesa PPA: **118 - 1 . 2003 . 12 . 361 . 1201 . 2.29 . 0 . 319013**
Estrutura Organizacional
Unidade gestora: 1 - Município de Afrânio
Órgão orçamentário: 2000 - PODER EXECUTIVO
Unidade orçamentária: 2003 - SECRETARIA DE EDUCAÇÃO, CULTURA E DESPORTO
Classificação Funcional
Função: 12 - Educação
Subfunção: 361 - Ensino Fundamental
Estrutura Programática
Programa: 1201 - MANUTENÇÃO DAS AÇÕES DO ENSINO FUNDAMENTAL
Ação: 29 - CONTRIBUIÇÃO PARA ÓRGÃOS PREVIDENCIÁRIOS - FUNDEB 40%
Subação:
Natureza da Despesa
Categoria econômica: 3 - Despesas Correntes
Grupo de despesa: 1 - Pessoal e Encargos Sociais
Modalidade de aplicação: 90 - Aplicações Diretas
Elemento de despesa: 13 - Obrigações Patronais

Fonte de recurso	Valores previstos:	Global	2018	2019	2020	2021	Total
5 - FUNDEB 40%		0,00	470.000,00	501.725,00	536.093,16	572.815,54	2.080.633,70
Total:		**0,00**	**470.000,00**	**501.725,00**	**536.093,16**	**572.815,54**	**2.080.633,70**

Despesa PPA: **119 - 1 . 2003 . 12 . 361 . 1201 . 2.29 . 0 . 319113**
Estrutura Organizacional
Unidade gestora: 1 - Município de Afrânio
Órgão orçamentário: 2000 - PODER EXECUTIVO
Unidade orçamentária: 2003 - SECRETARIA DE EDUCAÇÃO, CULTURA E DESPORTO
Classificação Funcional
Função: 12 - Educação
Subfunção: 361 - Ensino Fundamental
Estrutura Programática
Programa: 1201 - MANUTENÇÃO DAS AÇÕES DO ENSINO FUNDAMENTAL
Ação: 29 - CONTRIBUIÇÃO PARA ÓRGÃOS PREVIDENCIÁRIOS - FUNDEB 40%
Subação:

Despesa PPA por Programa e Ação

Natureza da Despesa
Categoria econômica: 3 - Despesas Correntes
Grupo de despesa: 1 - Pessoal e Encargos Sociais
Modalidade de aplicação: 91 - Aplicação Direta Decorrente de Operação entre Órgãos, Fundos e Entidades Integrantes dos Orçamentos Fiscal e da Seguridade Social
Elemento de despesa: 13 - Obrigações Patronais

Fonte de recurso	Valores previstos:	Global	2018	2019	2020	2021	Total
5 - FUNDEB 40%		0,00	200.000,00	213.500,00	228.124,75	243.751,30	885.376,05
Total:		**0,00**	**200.000,00**	**213.500,00**	**228.124,75**	**243.751,30**	**885.376,05**

Ação: 2.30 MANUTENÇÃO DAS AÇÕES DO PROGRAMA CAMINHO DA ESCOLA
Tipo: 2 - Atividades
Objetivo: Garantir o pagamento das despesas com a manutenção das ações voltadas ao programa caminho da escola.
Produto: Transporte escolar de qualidade
Sigla:

Indicador (unidade de medida): 22 - Números de estudantes atendidos (5 - Unidade , UND)
Método de cálculo:
Método de avaliação:

Despesa PPA: **121 - 1 . 2003 . 12 . 361 . 1201 . 2.30 . 0 . 339036**
Estrutura Organizacional
Unidade gestora: 1 - Município de Afrânio
Órgão orçamentário: 2000 - PODER EXECUTIVO
Unidade orçamentária: 2003 - SECRETARIA DE EDUCAÇÃO, CULTURA E DESPORTO
Classificação Funcional
Função: 12 - Educação
Subfunção: 361 - Ensino Fundamental
Estrutura Programática
Programa: 1201 - MANUTENÇÃO DAS AÇÕES DO ENSINO FUNDAMENTAL
Ação: 30 - MANUTENÇÃO DAS AÇÕES DO PROGRAMA CAMINHO DA ESCOLA
Subação:
Natureza da Despesa
Categoria econômica: 3 - Despesas Correntes
Grupo de despesa: 3 - Outras Despesas Correntes
Modalidade de aplicação: 90 - Aplicações Diretas
Elemento de despesa: 36 - Outros Serviços de Terceiros – Pessoa Física

Fonte de recurso	Valores previstos:	Global	2018	2019	2020	2021	Total
14 - Convênios da Educação		0,00	150.000,00	160.125,00	171.093,56	182.813,47	664.032,03
Total:		**0,00**	**150.000,00**	**160.125,00**	**171.093,56**	**182.813,47**	**664.032,03**

Despesa PPA: **122 - 1 . 2003 . 12 . 361 . 1201 . 2.30 . 0 . 339039**
Estrutura Organizacional
Unidade gestora: 1 - Município de Afrânio
Órgão orçamentário: 2000 - PODER EXECUTIVO
Unidade orçamentária: 2003 - SECRETARIA DE EDUCAÇÃO, CULTURA E DESPORTO
Classificação Funcional
Função: 12 - Educação
Subfunção: 361 - Ensino Fundamental
Estrutura Programática
Programa: 1201 - MANUTENÇÃO DAS AÇÕES DO ENSINO FUNDAMENTAL
Ação: 30 - MANUTENÇÃO DAS AÇÕES DO PROGRAMA CAMINHO DA ESCOLA
Subação:
Natureza da Despesa
Categoria econômica: 3 - Despesas Correntes
Grupo de despesa: 3 - Outras Despesas Correntes
Modalidade de aplicação: 90 - Aplicações Diretas
Elemento de despesa: 39 - Outros Serviços de Terceiros – Pessoa Jurídica

Fonte de recurso	Valores previstos:	Global	2018	2019	2020	2021	Total
14 - Convênios da Educação		0,00	379.000,00	404.582,50	432.296,40	461.908,70	1.677.787,60
Total:		**0,00**	**379.000,00**	**404.582,50**	**432.296,40**	**461.908,70**	**1.677.787,60**

Despesa PPA por Programa e Ação

Ação: **2.31 MANUTENÇÃO DO PROGRAMA DINHEIRO DIRETO NA ESCOLA - PDDE**
Tipo: 2 - Atividades
Objetivo: Garantir assistência financeira aos alunos da rede pública de ensino
Produto: Auxílio Financeiro
Sigla:

Indicador (unidade de medida): 1 - Programa de Apoio às Políticas Públicas e Áreas Especiais não é mensurado por indicador (1 - Não Aplica-se, NA, NA)
Método de cálculo: Não Aplica-se.
Método de avaliação: Não Aplica-se.

Despesa PPA: **123 - 1 . 2003 . 12 . 361 . 1201 . 2.31 . 0 . 339030**
Estrutura Organizacional
Unidade gestora: 1 - Município de Afrânio
Órgão orçamentário: 2000 - PODER EXECUTIVO
Unidade orçamentária: 2003 - SECRETARIA DE EDUCAÇÃO, CULTURA E DESPORTO
Classificação Funcional
Função: 12 - Educação
Subfunção: 361 - Ensino Fundamental
Estrutura Programática
Programa: 1201 - MANUTENÇÃO DAS AÇÕES DO ENSINO FUNDAMENTAL
Ação: 31 - MANUTENÇÃO DO PROGRAMA DINHEIRO DIRETO NA ESCOLA - PDDE
Subação:
Natureza da Despesa
Categoria econômica: 3 - Despesas Correntes
Grupo de despesa: 3 - Outras Despesas Correntes
Modalidade de aplicação: 90 - Aplicações Diretas
Elemento de despesa: 30 - Material de Consumo

Fonte de recurso	Valores previstos:	Global	2018	2019	2020	2021	Total
10 - Programa Dinheiro Direto na Escola - PDDE		0,00	5.000,00	5.337,50	5.703,12	6.093,78	22.134,40
Total:		**0,00**	**5.000,00**	**5.337,50**	**5.703,12**	**6.093,78**	**22.134,40**

Despesa PPA: **124 - 1 . 2003 . 12 . 361 . 1201 . 2.31 . 0 . 339036**
Estrutura Organizacional
Unidade gestora: 1 - Município de Afrânio
Órgão orçamentário: 2000 - PODER EXECUTIVO
Unidade orçamentária: 2003 - SECRETARIA DE EDUCAÇÃO, CULTURA E DESPORTO
Classificação Funcional
Função: 12 - Educação
Subfunção: 361 - Ensino Fundamental
Estrutura Programática
Programa: 1201 - MANUTENÇÃO DAS AÇÕES DO ENSINO FUNDAMENTAL
Ação: 31 - MANUTENÇÃO DO PROGRAMA DINHEIRO DIRETO NA ESCOLA - PDDE
Subação:
Natureza da Despesa
Categoria econômica: 3 - Despesas Correntes
Grupo de despesa: 3 - Outras Despesas Correntes
Modalidade de aplicação: 90 - Aplicações Diretas
Elemento de despesa: 36 - Outros Serviços de Terceiros – Pessoa Física

Fonte de recurso	Valores previstos:	Global	2018	2019	2020	2021	Total
10 - Programa Dinheiro Direto na Escola - PDDE		0,00	5.000,00	5.337,50	5.703,12	6.093,78	22.134,40
Total:		**0,00**	**5.000,00**	**5.337,50**	**5.703,12**	**6.093,78**	**22.134,40**

Despesa PPA: **125 - 1 . 2003 . 12 . 361 . 1201 . 2.31 . 0 . 339039**
Estrutura Organizacional
Unidade gestora: 1 - Município de Afrânio
Órgão orçamentário: 2000 - PODER EXECUTIVO
Unidade orçamentária: 2003 - SECRETARIA DE EDUCAÇÃO, CULTURA E DESPORTO
Classificação Funcional
Função: 12 - Educação
Subfunção: 361 - Ensino Fundamental
Estrutura Programática
Programa: 1201 - MANUTENÇÃO DAS AÇÕES DO ENSINO FUNDAMENTAL
Ação: 31 - MANUTENÇÃO DO PROGRAMA DINHEIRO DIRETO NA ESCOLA - PDDE
Subação:

Despesa PPA por Programa e Ação

Natureza da Despesa
Categoria econômica: 3 - Despesas Correntes
Grupo de despesa: 3 - Outras Despesas Correntes
Modalidade de aplicação: 90 - Aplicações Diretas
Elemento de despesa: 39 - Outros Serviços de Terceiros – Pessoa Jurídica

Fonte de recurso	Valores previstos:	Global	2018	2019	2020	2021	Total
10 - Programa Dinheiro Direto na Escola - PDDE		0,00	14.000,00	14.945,00	15.968,73	17.062,59	61.976,32
Total:		**0,00**	**14.000,00**	**14.945,00**	**15.968,73**	**17.062,59**	**61.976,32**

Ação: **2.32 MANUTENÇÃO DO PROGRAMA MAIS SABER**
Tipo: 2 - Atividades
Objetivo: Garantir o pagamento das despesas com a manutenção do programa mais saber na rede municipal de ensino
Produto: Manutenção
Sigla:

Indicador (unidade de medida): 22 - Números de estudantes atendidos (5 - Unidade , UND)
Método de cálculo:
Método de avaliação:

Despesa PPA: **126 - 1 . 2003 . 12 . 361 . 1201 . 2.32 . 0 . 319004**
Estrutura Organizacional
Unidade gestora: 1 - Município de Afrânio
Órgão orçamentário: 2000 - PODER EXECUTIVO
Unidade orçamentária: 2003 - SECRETARIA DE EDUCAÇÃO, CULTURA E DESPORTO
Classificação Funcional
Função: 12 - Educação
Subfunção: 361 - Ensino Fundamental
Estrutura Programática
Programa: 1201 - MANUTENÇÃO DAS AÇÕES DO ENSINO FUNDAMENTAL
Ação: 32 - MANUTENÇÃO DO PROGRAMA MAIS SABER
Subação:
Natureza da Despesa
Categoria econômica: 3 - Despesas Correntes
Grupo de despesa: 1 - Pessoal e Encargos Sociais
Modalidade de aplicação: 90 - Aplicações Diretas
Elemento de despesa: 4 - Contratação por Tempo Determinado

Fonte de recurso	Valores previstos:	Global	2018	2019	2020	2021	Total
2 - Impostos e Transferências MDE		0,00	10.000,00	10.675,00	11.406,24	12.187,57	44.268,81
Total:		**0,00**	**10.000,00**	**10.675,00**	**11.406,24**	**12.187,57**	**44.268,81**

Despesa PPA: **127 - 1 . 2003 . 12 . 361 . 1201 . 2.32 . 0 . 319011**
Estrutura Organizacional
Unidade gestora: 1 - Município de Afrânio
Órgão orçamentário: 2000 - PODER EXECUTIVO
Unidade orçamentária: 2003 - SECRETARIA DE EDUCAÇÃO, CULTURA E DESPORTO
Classificação Funcional
Função: 12 - Educação
Subfunção: 361 - Ensino Fundamental
Estrutura Programática
Programa: 1201 - MANUTENÇÃO DAS AÇÕES DO ENSINO FUNDAMENTAL
Ação: 32 - MANUTENÇÃO DO PROGRAMA MAIS SABER
Subação:
Natureza da Despesa
Categoria econômica: 3 - Despesas Correntes
Grupo de despesa: 1 - Pessoal e Encargos Sociais
Modalidade de aplicação: 90 - Aplicações Diretas
Elemento de despesa: 11 - Vencimentos e Vantagens Fixas – Pessoal Civil

Fonte de recurso	Valores previstos:	Global	2018	2019	2020	2021	Total
2 - Impostos e Transferências MDE		0,00	10.000,00	10.675,00	11.406,24	12.187,57	44.268,81
Total:		**0,00**	**10.000,00**	**10.675,00**	**11.406,24**	**12.187,57**	**44.268,81**

Despesa PPA por Programa e Ação

Despesa PPA: **128 - 1 . 2003 . 12 . 361 . 1201 . 2.32 . 0 . 319013**

Estrutura Organizacional
Unidade gestora: 1 - Município de Afrânio
Órgão orçamentário: 2000 - PODER EXECUTIVO
Unidade orçamentária: 2003 - SECRETARIA DE EDUCAÇÃO, CULTURA E DESPORTO
Classificação Funcional
Função: 12 - Educação
Subfunção: 361 - Ensino Fundamental
Estrutura Programática
Programa: 1201 - MANUTENÇÃO DAS AÇÕES DO ENSINO FUNDAMENTAL
Ação: 32 - MANUTENÇÃO DO PROGRAMA MAIS SABER
Subação:
Natureza da Despesa
Categoria econômica: 3 - Despesas Correntes
Grupo de despesa: 1 - Pessoal e Encargos Sociais
Modalidade de aplicação: 90 - Aplicações Diretas
Elemento de despesa: 13 - Obrigações Patronais

Fonte de recurso	Valores previstos:	Global	2018	2019	2020	2021	Total
2 - Impostos e Transferências MDE		0,00	5.000,00	5.337,50	5.703,12	6.093,78	22.134,40
Total:		**0,00**	**5.000,00**	**5.337,50**	**5.703,12**	**6.093,78**	**22.134,40**

Despesa PPA: **129 - 1 . 2003 . 12 . 361 . 1201 . 2.32 . 0 . 319113**

Estrutura Organizacional
Unidade gestora: 1 - Município de Afrânio
Órgão orçamentário: 2000 - PODER EXECUTIVO
Unidade orçamentária: 2003 - SECRETARIA DE EDUCAÇÃO, CULTURA E DESPORTO
Classificação Funcional
Função: 12 - Educação
Subfunção: 361 - Ensino Fundamental
Estrutura Programática
Programa: 1201 - MANUTENÇÃO DAS AÇÕES DO ENSINO FUNDAMENTAL
Ação: 32 - MANUTENÇÃO DO PROGRAMA MAIS SABER
Subação:
Natureza da Despesa
Categoria econômica: 3 - Despesas Correntes
Grupo de despesa: 1 - Pessoal e Encargos Sociais
Modalidade de aplicação: 91 - Aplicação Direta Decorrente de Operação entre Órgãos, Fundos e Entidades Integrantes dos Orçamentos Fiscal e da Seguridade Social
Elemento de despesa: 13 - Obrigações Patronais

Fonte de recurso	Valores previstos:	Global	2018	2019	2020	2021	Total
2 - Impostos e Transferências MDE		0,00	5.000,00	5.337,50	5.703,12	6.093,78	22.134,40
Total:		**0,00**	**5.000,00**	**5.337,50**	**5.703,12**	**6.093,78**	**22.134,40**

Despesa PPA: **130 - 1 . 2003 . 12 . 361 . 1201 . 2.32 . 0 . 339014**

Estrutura Organizacional
Unidade gestora: 1 - Município de Afrânio
Órgão orçamentário: 2000 - PODER EXECUTIVO
Unidade orçamentária: 2003 - SECRETARIA DE EDUCAÇÃO, CULTURA E DESPORTO
Classificação Funcional
Função: 12 - Educação
Subfunção: 361 - Ensino Fundamental
Estrutura Programática
Programa: 1201 - MANUTENÇÃO DAS AÇÕES DO ENSINO FUNDAMENTAL
Ação: 32 - MANUTENÇÃO DO PROGRAMA MAIS SABER
Subação:
Natureza da Despesa
Categoria econômica: 3 - Despesas Correntes
Grupo de despesa: 3 - Outras Despesas Correntes
Modalidade de aplicação: 90 - Aplicações Diretas
Elemento de despesa: 14 - Diárias – Civil

Fonte de recurso	Valores previstos:	Global	2018	2019	2020	2021	Total
2 - Impostos e Transferências MDE		0,00	2.000,00	2.135,00	2.281,25	2.437,52	8.853,77
Total:		**0,00**	**2.000,00**	**2.135,00**	**2.281,25**	**2.437,52**	**8.853,77**

Despesa PPA por Programa e Ação

Despesa PPA: **131 - 1 . 2003 . 12 . 361 . 1201 . 2.32 . 0 . 339030**
Estrutura Organizacional
Unidade gestora: 1 - Município de Afrânio
Órgão orçamentário: 2000 - PODER EXECUTIVO
Unidade orçamentária: 2003 - SECRETARIA DE EDUCAÇÃO, CULTURA E DESPORTO
Classificação Funcional
Função: 12 - Educação
Subfunção: 361 - Ensino Fundamental
Estrutura Programática
Programa: 1201 - MANUTENÇÃO DAS AÇÕES DO ENSINO FUNDAMENTAL
Ação: 32 - MANUTENÇÃO DO PROGRAMA MAIS SABER
Subação:
Natureza da Despesa
Categoria econômica: 3 - Despesas Correntes
Grupo de despesa: 3 - Outras Despesas Correntes
Modalidade de aplicação: 90 - Aplicações Diretas
Elemento de despesa: 30 - Material de Consumo

Fonte de recurso	Valores previstos:	Global	2018	2019	2020	2021	Total
2 - Impostos e Transferências MDE		0,00	5.000,00	5.337,50	5.703,12	6.093,78	22.134,40
Total:		**0,00**	**5.000,00**	**5.337,50**	**5.703,12**	**6.093,78**	**22.134,40**

Despesa PPA: **132 - 1 . 2003 . 12 . 361 . 1201 . 2.32 . 0 . 339033**
Estrutura Organizacional
Unidade gestora: 1 - Município de Afrânio
Órgão orçamentário: 2000 - PODER EXECUTIVO
Unidade orçamentária: 2003 - SECRETARIA DE EDUCAÇÃO, CULTURA E DESPORTO
Classificação Funcional
Função: 12 - Educação
Subfunção: 361 - Ensino Fundamental
Estrutura Programática
Programa: 1201 - MANUTENÇÃO DAS AÇÕES DO ENSINO FUNDAMENTAL
Ação: 32 - MANUTENÇÃO DO PROGRAMA MAIS SABER
Subação:
Natureza da Despesa
Categoria econômica: 3 - Despesas Correntes
Grupo de despesa: 3 - Outras Despesas Correntes
Modalidade de aplicação: 90 - Aplicações Diretas
Elemento de despesa: 33 - Passagens e Despesas com Locomoção

Fonte de recurso	Valores previstos:	Global	2018	2019	2020	2021	Total
2 - Impostos e Transferências MDE		0,00	1.000,00	1.067,50	1.140,62	1.218,75	4.426,87
Total:		**0,00**	**1.000,00**	**1.067,50**	**1.140,62**	**1.218,75**	**4.426,87**

Despesa PPA: **133 - 1 . 2003 . 12 . 361 . 1201 . 2.32 . 0 . 339036**
Estrutura Organizacional
Unidade gestora: 1 - Município de Afrânio
Órgão orçamentário: 2000 - PODER EXECUTIVO
Unidade orçamentária: 2003 - SECRETARIA DE EDUCAÇÃO, CULTURA E DESPORTO
Classificação Funcional
Função: 12 - Educação
Subfunção: 361 - Ensino Fundamental
Estrutura Programática
Programa: 1201 - MANUTENÇÃO DAS AÇÕES DO ENSINO FUNDAMENTAL
Ação: 32 - MANUTENÇÃO DO PROGRAMA MAIS SABER
Subação:
Natureza da Despesa
Categoria econômica: 3 - Despesas Correntes
Grupo de despesa: 3 - Outras Despesas Correntes
Modalidade de aplicação: 90 - Aplicações Diretas
Elemento de despesa: 36 - Outros Serviços de Terceiros – Pessoa Física

Fonte de recurso	Valores previstos:	Global	2018	2019	2020	2021	Total
2 - Impostos e Transferências MDE		0,00	5.000,00	5.337,50	5.703,12	6.093,78	22.134,40
Total:		**0,00**	**5.000,00**	**5.337,50**	**5.703,12**	**6.093,78**	**22.134,40**

Despesa PPA por Programa e Ação

Despesa PPA: **134 - 1 . 2003 . 12 . 361 . 1201 . 2.32 . 0 . 339039**

Estrutura Organizacional
Unidade gestora: 1 - Município de Afrânio
Órgão orçamentário: 2000 - PODER EXECUTIVO
Unidade orçamentária: 2003 - SECRETARIA DE EDUCAÇÃO, CULTURA E DESPORTO

Classificação Funcional
Função: 12 - Educação
Subfunção: 361 - Ensino Fundamental

Estrutura Programática
Programa: 1201 - MANUTENÇÃO DAS AÇÕES DO ENSINO FUNDAMENTAL
Ação: 32 - MANUTENÇÃO DO PROGRAMA MAIS SABER
Subação:

Natureza da Despesa
Categoria econômica: 3 - Despesas Correntes
Grupo de despesa: 3 - Outras Despesas Correntes
Modalidade de aplicação: 90 - Aplicações Diretas
Elemento de despesa: 39 - Outros Serviços de Terceiros – Pessoa Jurídica

Fonte de recurso	Valores previstos:	Global	2018	2019	2020	2021	Total
2 - Impostos e Transferências MDE		0,00	5.000,00	5.337,50	5.703,12	6.093,78	22.134,40
Total:		**0,00**	**5.000,00**	**5.337,50**	**5.703,12**	**6.093,78**	**22.134,40**

Despesa PPA por Programa e Ação

Programa: **1202 - ALIMENTAÇÃO ESCOLAR**
Objetivo: Atender as necessidades nutricionais dos alunos durante sua permanência em sala de aula, contribuindo para o crescimento, o desenvolvimento, a aprendizagem e o rendimento escolar dos estudantes, bem como a formação de hábitos alimentares saudáveis.
Problema: Atender as necessidades nutricionais dos alunos durante sua permanência em sala de aula, contribuindo para o crescimento, o desenvolvimento, a aprendizagem e o rendimento escolar dos estudantes, bem como a formação de hábitos alimentares saudáveis.
Justificativa: A aprendizagem passa por vários critérios que colaboram para o bom desempenho do aluno. Um desses critérios é a alimentação, que deve ser de boa qualidade e equilíbrio nutricional. Para tal é preciso uma formação desses hábitos desde a infância. A escola como núcleo de formação dos alunos tem por obrigação proporcionar uma alimentação de qualidade e formação de seus partícipes quanto à melhor maneira de utilizar os alimentos. O Programa Nacional de Alimentação, Escolar tem caráter suplementar, (Artigo 208, inciso IV e VII, da Constituição Federal) quando coloca é dever do ente federativo oferecer educação em creche e pré-escola às crianças de zero a seis anos de idade (inciso IV); e oferecer atendimento ao educando no ensino fundamental, através de programas suplementares de material didático-escolar, transporte, alimentação e assistência à saúde (inciso VII).
Público alvo: Alunos da rede municipal de ensino.
Tipo: 1 - Finalístico
Responsável: 1 - RAFAEL ANTONIO CAVALCANTI
Horizonte temporal: Contínuo
Fonte de financiamento: ( ) Seguridade Social (X) Fiscal
Macro objetivo: Melhorar a qualidade do ensino fundamental e universalizar o atendimento na educação básica
Indicador (unidade de medida): 22 - Números de estudantes atendidos (5 - Unidade , UND)

Ação: **2.19 AQUISIÇÃO DE MERENDA ESCOLAR**
Tipo: 2 - Atividades
Objetivo: Garantir o pagamento das despesas com aquisição de merenda escolar de qualidade para os alunos da rede municipal de ensino
Produto: Merenda escolar de qualidade
Sigla:
Indicador (unidade de medida): 1 - Programa de Apoio às Políticas Públicas e Áreas Especiais não é mensurado por indicador (1 - Não Aplica-se, NA, NA)
Método de cálculo: Não Aplica-se.
Método de avaliação: Não Aplica-se.

Despesa PPA: **80 - 1 . 2003 . 12 . 306 . 1202 . 2.19 . 0 . 339030**
Estrutura Organizacional
Unidade gestora: 1 - Município de Afrânio
Órgão orçamentário: 2000 - PODER EXECUTIVO
Unidade orçamentária: 2003 - SECRETARIA DE EDUCAÇÃO, CULTURA E DESPORTO
Classificação Funcional
Função: 12 - Educação
Subfunção: 306 - Alimentação e Nutrição
Estrutura Programática
Programa: 1202 - ALIMENTAÇÃO ESCOLAR
Ação: 19 - AQUISIÇÃO DE MERENDA ESCOLAR
Subação:
Natureza da Despesa
Categoria econômica: 3 - Despesas Correntes
Grupo de despesa: 3 - Outras Despesas Correntes
Modalidade de aplicação: 90 - Aplicações Diretas
Elemento de despesa: 30 - Material de Consumo

Fonte de recurso	Valores previstos:	Global	2018	2019	2020	2021	Total
11 - Programa Nacional de Alimentação Escolar - PNAE		0,00	422.000,00	450.485,00	481.343,22	514.315,23	1.868.143,45
2 - Impostos e Transferências MDE		0,00	500.000,00	533.750,00	570.311,88	609.378,24	2.213.440,12
Total:		**0,00**	**922.000,00**	**984.235,00**	**1.051.655,10**	**1.123.693,47**	**4.081.583,57**

Despesa PPA por Programa e Ação

Programa: **1203 - MANUTENÇÃO DAS AÇÕES DO ENSINO INFANTIL**
Objetivo: Realizar atividades-meio de administração, gerenciamento e apoio à educação infantil no Município.
Problema: Gerir as atividade meio da educação infantil
Justificativa: As ações administrativas e gerenciais do órgão estão estruturadas neste Programa, para propiciar o regular funcionamento da Secretaria de Educação e apoiar à educação básica no Município.
Público alvo: Governo Municipal e alunos da educação básica no Município.
Tipo: 1 - Finalístico
Responsável: 1 - RAFAEL ANTONIO CAVALCANTI
Horizonte temporal: Contínuo
Fonte de financiamento: ( ) Seguridade Social (X) Fiscal
Macro objetivo: Melhorar a qualidade do ensino fundamental e universalizar o atendimento na educação básica
Indicador (unidade de medida): 22 - Números de estudantes atendidos (5 - Unidade , UND)

Ação: **1.8 AQUISIÇÃO DE VEÍCULOS, MÓVEIS E EQUIPAMENTOS DIVERSOS**
Tipo: 1 - Projetos
Objetivo: Dotar de estrutura física e tecnológica adequada ao desenvolvimento de seus projetos e atividades.
Produto: Equipamento Instalado
Sigla:
Indicador (unidade de medida): 1 - Programa de Apoio às Políticas Públicas e Áreas Especiais não é mensurado por indicador (1 - Não Aplica-se, NA, NA)
Método de cálculo: Não Aplica-se.
Método de avaliação: Não Aplica-se.

Despesa PPA: **135 - 1 . 2003 . 12 . 365 . 1203 . 1.8 . 0 . 449052**
Estrutura Organizacional
Unidade gestora: 1 - Município de Afrânio
Órgão orçamentário: 2000 - PODER EXECUTIVO
Unidade orçamentária: 2003 - SECRETARIA DE EDUCAÇÃO, CULTURA E DESPORTO
Classificação Funcional
Função: 12 - Educação
Subfunção: 365 - Educação Infantil
Estrutura Programática
Programa: 1203 - MANUTENÇÃO DAS AÇÕES DO ENSINO INFANTIL
Ação: 8 - AQUISIÇÃO DE VEÍCULOS, MÓVEIS E EQUIPAMENTOS DIVERSOS
Subação:
Natureza da Despesa
Categoria econômica: 4 - Despesas de Capital
Grupo de despesa: 4 - Investimentos
Modalidade de aplicação: 90 - Aplicações Diretas
Elemento de despesa: 52 - Equipamentos e Material Permanente

Fonte de recurso	Valores previstos:	Global	2018	2019	2020	2021	Total
2 - Impostos e Transferências MDE		0,00	10.000,00	10.675,00	11.406,24	12.187,57	44.268,81
Total:		**0,00**	**10.000,00**	**10.675,00**	**11.406,24**	**12.187,57**	**44.268,81**

Ação: **2.33 MANUTENÇÃO DO ENSINO INFANTIL - FUNDEB 60%**
Tipo: 2 - Atividades
Objetivo: Garantir o pagamento dos profissionais da educação infantil da rede municipal de ensino
Produto: Manutenção da educação infantil
Sigla:
Indicador (unidade de medida): 31 - Professores da rede municipal de ensino (5 - Unidade , UND)
Método de cálculo:
Método de avaliação:

Despesa PPA: **136 - 1 . 2003 . 12 . 365 . 1203 . 2.33 . 0 . 319004**
Estrutura Organizacional
Unidade gestora: 1 - Município de Afrânio
Órgão orçamentário: 2000 - PODER EXECUTIVO
Unidade orçamentária: 2003 - SECRETARIA DE EDUCAÇÃO, CULTURA E DESPORTO

Despesa PPA por Programa e Ação

Classificação Funcional
Função: 12 - Educação
Subfunção: 365 - Educação Infantil
Estrutura Programática
Programa: 1203 - MANUTENÇÃO DAS AÇÕES DO ENSINO INFANTIL
Ação: 33 - MANUTENÇÃO DO ENSINO INFANTIL - FUNDEB 60%
Subação:
Natureza da Despesa
Categoria econômica: 3 - Despesas Correntes
Grupo de despesa: 1 - Pessoal e Encargos Sociais
Modalidade de aplicação: 90 - Aplicações Diretas
Elemento de despesa: 4 - Contratação por Tempo Determinado

Fonte de recurso	Valores previstos:	Global	2018	2019	2020	2021	Total
4 - FUNDEB 60%		0,00	50.000,00	53.375,00	57.031,19	60.937,83	221.344,02
Total:		**0,00**	**50.000,00**	**53.375,00**	**57.031,19**	**60.937,83**	**221.344,02**

Despesa PPA: **137 - 1 . 2003 . 12 . 365 . 1203 . 2.33 . 0 . 319011**
Estrutura Organizacional
Unidade gestora: 1 - Município de Afrânio
Órgão orçamentário: 2000 - PODER EXECUTIVO
Unidade orçamentária: 2003 - SECRETARIA DE EDUCAÇÃO, CULTURA E DESPORTO
Classificação Funcional
Função: 12 - Educação
Subfunção: 365 - Educação Infantil
Estrutura Programática
Programa: 1203 - MANUTENÇÃO DAS AÇÕES DO ENSINO INFANTIL
Ação: 33 - MANUTENÇÃO DO ENSINO INFANTIL - FUNDEB 60%
Subação:
Natureza da Despesa
Categoria econômica: 3 - Despesas Correntes
Grupo de despesa: 1 - Pessoal e Encargos Sociais
Modalidade de aplicação: 90 - Aplicações Diretas
Elemento de despesa: 11 - Vencimentos e Vantagens Fixas – Pessoal Civil

Fonte de recurso	Valores previstos:	Global	2018	2019	2020	2021	Total
4 - FUNDEB 60%		0,00	50.000,00	53.375,00	57.031,19	60.937,83	221.344,02
Total:		**0,00**	**50.000,00**	**53.375,00**	**57.031,19**	**60.937,83**	**221.344,02**

Ação: **2.34 MANUTENÇÃO DO ENSINO INFANTIL - FUNDEB 40%**
Tipo: 2 - Atividades
Objetivo: Garantir o pagamento das despesas com a manutenção da educação infantil da rede municipal de ensino
Produto: Manutenção da educação infantil
Sigla:

Indicador (unidade de medida): 22 - Números de estudantes atendidos (5 - Unidade , UND)
Método de cálculo:
Método de avallação:

Despesa PPA: **138 - 1 . 2003 . 12 . 365 . 1203 . 2.34 . 0 . 319004**
Estrutura Organizacional
Unidade gestora: 1 - Município de Afrânio
Órgão orçamentário: 2000 - PODER EXECUTIVO
Unidade orçamentária: 2003 - SECRETARIA DE EDUCAÇÃO, CULTURA E DESPORTO
Classificação Funcional
Função: 12 - Educação
Subfunção: 365 - Educação Infantil
Estrutura Programática
Programa: 1203 - MANUTENÇÃO DAS AÇÕES DO ENSINO INFANTIL
Ação: 34 - MANUTENÇÃO DO ENSINO INFANTIL - FUNDEB 40%
Subação:
Natureza da Despesa
Categoria econômica: 3 - Despesas Correntes
Grupo de despesa: 1 - Pessoal e Encargos Sociais
Modalidade de aplicação: 90 - Aplicações Diretas
Elemento de despesa: 4 - Contratação por Tempo Determinado

Despesa PPA por Programa e Ação

Fonte de recurso	Valores previstos:	Global	2018	2019	2020	2021	Total
5 - FUNDEB 40%		0,00	10.000,00	10.675,00	11.406,24	12.187,57	44.268,81
Total:		**0,00**	**10.000,00**	**10.675,00**	**11.406,24**	**12.187,57**	**44.268,81**

Despesa PPA: **139 - 1 . 2003 . 12 . 365 . 1203 . 2.34 . 0 . 319011**

Estrutura Organizacional
Unidade gestora: 1 - Município de Afrânio
Órgão orçamentário: 2000 - PODER EXECUTIVO
Unidade orçamentária: 2003 - SECRETARIA DE EDUCAÇÃO, CULTURA E DESPORTO

Classificação Funcional
Função: 12 - Educação
Subfunção: 365 - Educação Infantil

Estrutura Programática
Programa: 1203 - MANUTENÇÃO DAS AÇÕES DO ENSINO INFANTIL
Ação: 34 - MANUTENÇÃO DO ENSINO INFANTIL - FUNDEB 40%
Subação:

Natureza da Despesa
Categoria econômica: 3 - Despesas Correntes
Grupo de despesa: 1 - Pessoal e Encargos Sociais
Modalidade de aplicação: 90 - Aplicações Diretas
Elemento de despesa: 11 - Vencimentos e Vantagens Fixas – Pessoal Civil

Fonte de recurso	Valores previstos:	Global	2018	2019	2020	2021	Total
5 - FUNDEB 40%		0,00	10.000,00	10.675,00	11.406,24	12.187,57	44.268,81
Total:		**0,00**	**10.000,00**	**10.675,00**	**11.406,24**	**12.187,57**	**44.268,81**

Despesa PPA: **140 - 1 . 2003 . 12 . 365 . 1203 . 2.34 . 0 . 339014**

Estrutura Organizacional
Unidade gestora: 1 - Município de Afrânio
Órgão orçamentário: 2000 - PODER EXECUTIVO
Unidade orçamentária: 2003 - SECRETARIA DE EDUCAÇÃO, CULTURA E DESPORTO

Classificação Funcional
Função: 12 - Educação
Subfunção: 365 - Educação Infantil

Estrutura Programática
Programa: 1203 - MANUTENÇÃO DAS AÇÕES DO ENSINO INFANTIL
Ação: 34 - MANUTENÇÃO DO ENSINO INFANTIL - FUNDEB 40%
Subação:

Natureza da Despesa
Categoria econômica: 3 - Despesas Correntes
Grupo de despesa: 3 - Outras Despesas Correntes
Modalidade de aplicação: 90 - Aplicações Diretas
Elemento de despesa: 14 - Diárias – Civil

Fonte de recurso	Valores previstos:	Global	2018	2019	2020	2021	Total
5 - FUNDEB 40%		0,00	10.000,00	10.675,00	11.406,24	12.187,57	44.268,81
Total:		**0,00**	**10.000,00**	**10.675,00**	**11.406,24**	**12.187,57**	**44.268,81**

Despesa PPA: **141 - 1 . 2003 . 12 . 365 . 1203 . 2.34 . 0 . 339030**

Estrutura Organizacional
Unidade gestora: 1 - Município de Afrânio
Órgão orçamentário: 2000 - PODER EXECUTIVO
Unidade orçamentária: 2003 - SECRETARIA DE EDUCAÇÃO, CULTURA E DESPORTO

Classificação Funcional
Função: 12 - Educação
Subfunção: 365 - Educação Infantil

Estrutura Programática
Programa: 1203 - MANUTENÇÃO DAS AÇÕES DO ENSINO INFANTIL
Ação: 34 - MANUTENÇÃO DO ENSINO INFANTIL - FUNDEB 40%
Subação:

Natureza da Despesa
Categoria econômica: 3 - Despesas Correntes
Grupo de despesa: 3 - Outras Despesas Correntes
Modalidade de aplicação: 90 - Aplicações Diretas
Elemento de despesa: 30 - Material de Consumo

Fonte de recurso	Valores previstos:	Global	2018	2019	2020	2021	Total
5 - FUNDEB 40%		0,00	10.000,00	10.675,00	11.406,24	12.187,57	44.268,81
Total:		**0,00**	**10.000,00**	**10.675,00**	**11.406,24**	**12.187,57**	**44.268,81**

Despesa PPA por Programa e Ação

Despesa PPA: **142 - 1 . 2003 . 12 . 365 . 1203 . 2.34 . 0 . 339036**
Estrutura Organizacional
Unidade gestora: 1 - Município de Afrânio
Órgão orçamentário: 2000 - PODER EXECUTIVO
Unidade orçamentária: 2003 - SECRETARIA DE EDUCAÇÃO, CULTURA E DESPORTO
Classificação Funcional
Função: 12 - Educação
Subfunção: 365 - Educação Infantil
Estrutura Programática
Programa: 1203 - MANUTENÇÃO DAS AÇÕES DO ENSINO INFANTIL
Ação: 34 - MANUTENÇÃO DO ENSINO INFANTIL - FUNDEB 40%
Subação:
Natureza da Despesa
Categoria econômica: 3 - Despesas Correntes
Grupo de despesa: 3 - Outras Despesas Correntes
Modalidade de aplicação: 90 - Aplicações Diretas
Elemento de despesa: 36 - Outros Serviços de Terceiros – Pessoa Física

Fonte de recurso	Valores previstos:	Global	2018	2019	2020	2021	Total
5 - FUNDEB 40%		0,00	10.000,00	10.675,00	11.406,24	12.187,57	44.268,81
Total:		**0,00**	**10.000,00**	**10.675,00**	**11.406,24**	**12.187,57**	**44.268,81**

Despesa PPA: **143 - 1 . 2003 . 12 . 365 . 1203 . 2.34 . 0 . 339039**
Estrutura Organizacional
Unidade gestora: 1 - Município de Afrânio
Órgão orçamentário: 2000 - PODER EXECUTIVO
Unidade orçamentária: 2003 - SECRETARIA DE EDUCAÇÃO, CULTURA E DESPORTO
Classificação Funcional
Função: 12 - Educação
Subfunção: 365 - Educação Infantil
Estrutura Programática
Programa: 1203 - MANUTENÇÃO DAS AÇÕES DO ENSINO INFANTIL
Ação: 34 - MANUTENÇÃO DO ENSINO INFANTIL - FUNDEB 40%
Subação:
Natureza da Despesa
Categoria econômica: 3 - Despesas Correntes
Grupo de despesa: 3 - Outras Despesas Correntes
Modalidade de aplicação: 90 - Aplicações Diretas
Elemento de despesa: 39 - Outros Serviços de Terceiros – Pessoa Jurídica

Fonte de recurso	Valores previstos:	Global	2018	2019	2020	2021	Total
5 - FUNDEB 40%		0,00	10.000,00	10.675,00	11.406,24	12.187,57	44.268,81
Total:		**0,00**	**10.000,00**	**10.675,00**	**11.406,24**	**12.187,57**	**44.268,81**

Ação: **2.35 CONTRIBUIÇÃO PARA OS ÓRGÃOS PREVIDENCIÁRIOS**
Tipo: 2 - Atividades
Objetivo: Garantir o pagamento das despesas com contribuições previdenciária dos servidores municipais
Produto: Contribuições Previdenciárias
Sigla:

Indicador (unidade de medida): 1 - Programa de Apoio às Políticas Públicas e Áreas Especiais não é mensurado por indicador (1 - Não Aplica-se, NA, NA)
Método de cálculo: Não Aplica-se.
Método de avaliação: Não Aplica-se.

Despesa PPA: **144 - 1 . 2003 . 12 . 365 . 1203 . 2.35 . 0 . 319013**
Estrutura Organizacional
Unidade gestora: 1 - Município de Afrânio
Órgão orçamentário: 2000 - PODER EXECUTIVO
Unidade orçamentária: 2003 - SECRETARIA DE EDUCAÇÃO, CULTURA E DESPORTO
Classificação Funcional
Função: 12 - Educação
Subfunção: 365 - Educação Infantil
Estrutura Programática
Programa: 1203 - MANUTENÇÃO DAS AÇÕES DO ENSINO INFANTIL
Ação: 35 - CONTRIBUIÇÃO PARA OS ÓRGÃOS PREVIDENCIÁRIOS
Subação:

Despesa PPA por Programa e Ação

Natureza da Despesa
Categoria econômica: 3 - Despesas Correntes
Grupo de despesa: 1 - Pessoal e Encargos Sociais
Modalidade de aplicação: 90 - Aplicações Diretas
Elemento de despesa: 13 - Obrigações Patronais

Fonte de recurso	Valores previstos:	Global	2018	2019	2020	2021	Total
4 - FUNDEB 60%		0,00	5.000,00	5.337,50	5.703,12	6.093,78	22.134,40
5 - FUNDEB 40%		0,00	5.000,00	5.337,50	5.703,12	6.093,78	22.134,40
Total:		**0,00**	**10.000,00**	**10.675,00**	**11.406,24**	**12.187,56**	**44.268,80**

Despesa PPA: **145 - 1 . 2003 . 12 . 365 . 1203 . 2.35 . 0 . 319113**
Estrutura Organizacional
Unidade gestora: 1 - Município de Afrânio
Órgão orçamentário: 2000 - PODER EXECUTIVO
Unidade orçamentária: 2003 - SECRETARIA DE EDUCAÇÃO, CULTURA E DESPORTO
Classificação Funcional
Função: 12 - Educação
Subfunção: 365 - Educação Infantil
Estrutura Programática
Programa: 1203 - MANUTENÇÃO DAS AÇÕES DO ENSINO INFANTIL
Ação: 35 - CONTRIBUIÇÃO PARA OS ÓRGÃOS PREVIDENCIÁRIOS
Subação:
Natureza da Despesa
Categoria econômica: 3 - Despesas Correntes
Grupo de despesa: 1 - Pessoal e Encargos Sociais
Modalidade de aplicação: 91 - Aplicação Direta Decorrente de Operação entre Órgãos, Fundos e Entidades Integrantes dos Orçamentos Fiscal e da Seguridade Social
Elemento de despesa: 13 - Obrigações Patronais

Fonte de recurso	Valores previstos:	Global	2018	2019	2020	2021	Total
4 - FUNDEB 60%		0,00	5.000,00	5.337,50	5.703,12	6.093,78	22.134,40
5 - FUNDEB 40%		0,00	5.000,00	5.337,50	5.703,12	6.093,78	22.134,40
Total:		**0,00**	**10.000,00**	**10.675,00**	**11.406,24**	**12.187,56**	**44.268,80**

Ação: **2.36 APOIO AO PROGRAMA DINHEIRO DIRETO NA ESCOLA - PDDE**
Tipo: 2 - Atividades
Objetivo: Garantir assistência financeira aos alunos da rede pública de ensino
Produto: Auxílio Financeiro
Sigla:
Indicador (unidade de medida): 1 - Programa de Apoio às Políticas Públicas e Áreas Especiais não é mensurado por indicador (1 - Não Aplica-se, NA, NA)
Método de cálculo: Não Aplica-se.
Método de avaliação: Não Aplica-se.

Despesa PPA: **146 - 1 . 2003 . 12 . 365 . 1203 . 2.36 . 0 . 339030**
Estrutura Organizacional
Unidade gestora: 1 - Município de Afrânio
Órgão orçamentário: 2000 - PODER EXECUTIVO
Unidade orçamentária: 2003 - SECRETARIA DE EDUCAÇÃO, CULTURA E DESPORTO
Classificação Funcional
Função: 12 - Educação
Subfunção: 365 - Educação Infantil
Estrutura Programática
Programa: 1203 - MANUTENÇÃO DAS AÇÕES DO ENSINO INFANTIL
Ação: 36 - APOIO AO PROGRAMA DINHEIRO DIRETO NA ESCOLA - PDDE
Subação:
Natureza da Despesa
Categoria econômica: 3 - Despesas Correntes
Grupo de despesa: 3 - Outras Despesas Correntes
Modalidade de aplicação: 90 - Aplicações Diretas
Elemento de despesa: 30 - Material de Consumo

Fonte de recurso	Valores previstos:	Global	2018	2019	2020	2021	Total
10 - Programa Dinheiro Direto na Escola - PDDE		0,00	1.000,00	1.067,50	1.140,62	1.218,75	4.426,87
Total:		**0,00**	**1.000,00**	**1.067,50**	**1.140,62**	**1.218,75**	**4.426,87**

Despesa PPA por Programa e Ação

Despesa PPA: **147 - 1 . 2003 . 12 . 365 . 1203 . 2.36 . 0 . 339032**
Estrutura Organizacional
Unidade gestora: 1 - Município de Afrânio
Órgão orçamentário: 2000 - PODER EXECUTIVO
Unidade orçamentária: 2003 - SECRETARIA DE EDUCAÇÃO, CULTURA E DESPORTO
Classificação Funcional
Função: 12 - Educação
Subfunção: 365 - Educação Infantil
Estrutura Programática
Programa: 1203 - MANUTENÇÃO DAS AÇÕES DO ENSINO INFANTIL
Ação: 36 - APOIO AO PROGRAMA DINHEIRO DIRETO NA ESCOLA - PDDE
Subação:
Natureza da Despesa
Categoria econômica: 3 - Despesas Correntes
Grupo de despesa: 3 - Outras Despesas Correntes
Modalidade de aplicação: 90 - Aplicações Diretas
Elemento de despesa: 32 - Material, Bem ou Serviço para Distribuição Gratuita

Fonte de recurso	Valores previstos:	Global	2018	2019	2020	2021	Total
10 - Programa Dinheiro Direto na Escola - PDDE		0,00	1.000,00	1.067,50	1.140,62	1.218,75	4.426,87
Total:		**0,00**	**1.000,00**	**1.067,50**	**1.140,62**	**1.218,75**	**4.426,87**

Despesa PPA: **148 - 1 . 2003 . 12 . 365 . 1203 . 2.36 . 0 . 339036**
Estrutura Organizacional
Unidade gestora: 1 - Município de Afrânio
Órgão orçamentário: 2000 - PODER EXECUTIVO
Unidade orçamentária: 2003 - SECRETARIA DE EDUCAÇÃO, CULTURA E DESPORTO
Classificação Funcional
Função: 12 - Educação
Subfunção: 365 - Educação Infantil
Estrutura Programática
Programa: 1203 - MANUTENÇÃO DAS AÇÕES DO ENSINO INFANTIL
Ação: 36 - APOIO AO PROGRAMA DINHEIRO DIRETO NA ESCOLA - PDDE
Subação:
Natureza da Despesa
Categoria econômica: 3 - Despesas Correntes
Grupo de despesa: 3 - Outras Despesas Correntes
Modalidade de aplicação: 90 - Aplicações Diretas
Elemento de despesa: 36 - Outros Serviços de Terceiros – Pessoa Física

Fonte de recurso	Valores previstos:	Global	2018	2019	2020	2021	Total
10 - Programa Dinheiro Direto na Escola - PDDE		0,00	1.000,00	1.067,50	1.140,62	1.218,75	4.426,87
Total:		**0,00**	**1.000,00**	**1.067,50**	**1.140,62**	**1.218,75**	**4.426,87**

Despesa PPA: **149 - 1 . 2003 . 12 . 365 . 1203 . 2.36 . 0 . 339039**
Estrutura Organizacional
Unidade gestora: 1 - Município de Afrânio
Órgão orçamentário: 2000 - PODER EXECUTIVO
Unidade orçamentária: 2003 - SECRETARIA DE EDUCAÇÃO, CULTURA E DESPORTO
Classificação Funcional
Função: 12 - Educação
Subfunção: 365 - Educação Infantil
Estrutura Programática
Programa: 1203 - MANUTENÇÃO DAS AÇÕES DO ENSINO INFANTIL
Ação: 36 - APOIO AO PROGRAMA DINHEIRO DIRETO NA ESCOLA - PDDE
Subação:
Natureza da Despesa
Categoria econômica: 3 - Despesas Correntes
Grupo de despesa: 3 - Outras Despesas Correntes
Modalidade de aplicação: 90 - Aplicações Diretas
Elemento de despesa: 39 - Outros Serviços de Terceiros – Pessoa Jurídica

Fonte de recurso	Valores previstos:	Global	2018	2019	2020	2021	Total
10 - Programa Dinheiro Direto na Escola - PDDE		0,00	1.000,00	1.067,50	1.140,62	1.218,75	4.426,87
Total:		**0,00**	**1.000,00**	**1.067,50**	**1.140,62**	**1.218,75**	**4.426,87**

Despesa PPA por Programa e Ação

Ação: **2.37 AQUISIÇÃO DE KIT'S ESCOLAR**
Tipo: 2 - Atividades
Objetivo: Garantir o pagamento das despesas com aquisição de kit's escolares para os alunos da rede municipal de ensino
Produto: Kit's escolares
Sigla:

Indicador (unidade de medida): 1 - Programa de Apoio às Políticas Públicas e Áreas Especiais não é mensurado por indicador (1 - Não Aplica-se, NA, NA)
Método de cálculo: Não Aplica-se.
Método de avaliação: Não Aplica-se.

Despesa PPA: **150 - 1 . 2003 . 12 . 365 . 1203 . 2.37 . 0 . 339032**
Estrutura Organizacional
Unidade gestora: 1 - Município de Afrânio
Órgão orçamentário: 2000 - PODER EXECUTIVO
Unidade orçamentária: 2003 - SECRETARIA DE EDUCAÇÃO, CULTURA E DESPORTO
Classificação Funcional
Função: 12 - Educação
Subfunção: 365 - Educação Infantil
Estrutura Programática
Programa: 1203 - MANUTENÇÃO DAS AÇÕES DO ENSINO INFANTIL
Ação: 37 - AQUISIÇÃO DE KIT'S ESCOLAR
Subação:
Natureza da Despesa
Categoria econômica: 3 - Despesas Correntes
Grupo de despesa: 3 - Outras Despesas Correntes
Modalidade de aplicação: 90 - Aplicações Diretas
Elemento de despesa: 32 - Material, Bem ou Serviço para Distribuição Gratuita

Fonte de recurso	Valores previstos:	Global	2018	2019	2020	2021	Total
2 - Impostos e Transferências MDE		0,00	50.000,00	53.375,00	57.031,19	60.937,83	221.344,02
Total:		**0,00**	**50.000,00**	**53.375,00**	**57.031,19**	**60.937,83**	**221.344,02**

Ação: **2.38 CAPACITAÇÃO DE PROFESSORES PARA O ENSINO INFANTIL**
Tipo: 2 - Atividades
Objetivo: Garantir o pagamento das despesas com capacitação de professores do ensino infatil da rede municipal de ensino
Produto: Capacitação de professores
Sigla:

Indicador (unidade de medida): 31 - Professores da rede municipal de ensino (5 - Unidade , UND)
Método de cálculo:
Método de avaliação:

Despesa PPA: **151 - 1 . 2003 . 12 . 365 . 1203 . 2.38 . 0 . 339030**
Estrutura Organizacional
Unidade gestora: 1 - Município de Afrânio
Órgão orçamentário: 2000 - PODER EXECUTIVO
Unidade orçamentária: 2003 - SECRETARIA DE EDUCAÇÃO, CULTURA E DESPORTO
Classificação Funcional
Função: 12 - Educação
Subfunção: 365 - Educação Infantil
Estrutura Programática
Programa: 1203 - MANUTENÇÃO DAS AÇÕES DO ENSINO INFANTIL
Ação: 38 - CAPACITAÇÃO DE PROFESSORES PARA O ENSINO INFANTIL
Subação:
Natureza da Despesa
Categoria econômica: 3 - Despesas Correntes
Grupo de despesa: 3 - Outras Despesas Correntes
Modalidade de aplicação: 90 - Aplicações Diretas
Elemento de despesa: 30 - Material de Consumo

Fonte de recurso	Valores previstos:	Global	2018	2019	2020	2021	Total
2 - Impostos e Transferências MDE		0,00	5.000,00	5.337,50	5.703,12	6.093,78	22.134,40
Total:		**0,00**	**5.000,00**	**5.337,50**	**5.703,12**	**6.093,78**	**22.134,40**

Despesa PPA por Programa e Ação

Despesa PPA: **152 - 1 . 2003 . 12 . 365 . 1203 . 2.38 . 0 . 339036**
Estrutura Organizacional
Unidade gestora: 1 - Município de Afrânio
Órgão orçamentário: 2000 - PODER EXECUTIVO
Unidade orçamentária: 2003 - SECRETARIA DE EDUCAÇÃO, CULTURA E DESPORTO
Classificação Funcional
Função: 12 - Educação
Subfunção: 365 - Educação Infantil
Estrutura Programática
Programa: 1203 - MANUTENÇÃO DAS AÇÕES DO ENSINO INFANTIL
Ação: 38 - CAPACITAÇÃO DE PROFESSORES PARA O ENSINO INFANTIL
Subação:
Natureza da Despesa
Categoria econômica: 3 - Despesas Correntes
Grupo de despesa: 3 - Outras Despesas Correntes
Modalidade de aplicação: 90 - Aplicações Diretas
Elemento de despesa: 36 - Outros Serviços de Terceiros – Pessoa Física

Fonte de recurso	Valores previstos:	Global	2018	2019	2020	2021	Total
2 - Impostos e Transferências MDE		0,00	5.000,00	5.337,50	5.703,12	6.093,78	22.134,40
Total:		**0,00**	**5.000,00**	**5.337,50**	**5.703,12**	**6.093,78**	**22.134,40**

Despesa PPA: **153 - 1 . 2003 . 12 . 365 . 1203 . 2.38 . 0 . 339039**
Estrutura Organizacional
Unidade gestora: 1 - Município de Afrânio
Órgão orçamentário: 2000 - PODER EXECUTIVO
Unidade orçamentária: 2003 - SECRETARIA DE EDUCAÇÃO, CULTURA E DESPORTO
Classificação Funcional
Função: 12 - Educação
Subfunção: 365 - Educação Infantil
Estrutura Programática
Programa: 1203 - MANUTENÇÃO DAS AÇÕES DO ENSINO INFANTIL
Ação: 38 - CAPACITAÇÃO DE PROFESSORES PARA O ENSINO INFANTIL
Subação:
Natureza da Despesa
Categoria econômica: 3 - Despesas Correntes
Grupo de despesa: 3 - Outras Despesas Correntes
Modalidade de aplicação: 90 - Aplicações Diretas
Elemento de despesa: 39 - Outros Serviços de Terceiros – Pessoa Jurídica

Fonte de recurso	Valores previstos:	Global	2018	2019	2020	2021	Total
2 - Impostos e Transferências MDE		0,00	5.000,00	5.337,50	5.703,12	6.093,78	22.134,40
Total:		**0,00**	**5.000,00**	**5.337,50**	**5.703,12**	**6.093,78**	**22.134,40**

Despesa PPA por Programa e Ação

Programa: **1204 - EDUCAÇÃO DE JOVENS E ADULTO**
Objetivo: Visa à superação e universalização do ensino por meio de ações de alfabetização de jovens e adultos de formação continuada de alfabetizadores da rede pública e de educadores populares.
Problema: Alfabetização de jovens e adultos de formação continuada de alfabetizadores da rede pública e de educadores populares.
Justificativa: Tendo como uma problemática o analfabetismo de jovens e adultos no município, o programa Jovens e Adultos Alfabetizados surge para despertar o interesse pela elevação da escolaridade, localizando e mobilizando os analfabetos e a formação de alfabetizadores qualificados. O direito a educação é para todos segundo a Organização Mundial das Nações Unidas. O analfabetismo adulto é um transtorno para um país, pois os custos com o cidadão analfabeto ampliam-se devido a sua impossibilidade de compreender as normas estabelecidas em uma sociedade, como também os cuidados com a saúde. O programa garante efetivamente a mudança desse quadro com alfabetização de jovens e adultos no município.
Público alvo: População analfabeta do município.
Tipo: 1 - Finalístico
Responsável: 1 - RAFAEL ANTONIO CAVALCANTI
Horizonte temporal: Contínuo
Fonte de financiamento: ( ) Seguridade Social (X) Fiscal
Macro objetivo: Melhorar a qualidade do ensino fundamental e universalizar o atendimento na educação básica
Indicador (unidade de medida): 23 - Números de Alunos Alfabetizados (5 - Unidade , UND)

Ação: **2.39 MANUTENÇÃO DO ENSINO DE JOVENS E ADULTOS**
Tipo: 2 - Atividades
Objetivo: Garantir o pagamento das despesas com a manuttenção das ações voltadas a educação EJA
Produto: Manutenção da educação de jovens e adulto
Sigla:
Indicador (unidade de medida): 23 - Números de Alunos Alfabetizados (5 - Unidade , UND)
Método de cálculo:
Método de avaliação:

Despesa PPA: **154 - 1 . 2003 . 12 . 366 . 1204 . 2.39 . 0 . 319004**
Estrutura Organizacional
Unidade gestora: 1 - Município de Afrânio
Órgão orçamentário: 2000 - PODER EXECUTIVO
Unidade orçamentária: 2003 - SECRETARIA DE EDUCAÇÃO, CULTURA E DESPORTO
Classificação Funcional
Função: 12 - Educação
Subfunção: 366 - Educação de Jovens e Adultos
Estrutura Programática
Programa: 1204 - EDUCAÇÃO DE JOVENS E ADULTO
Ação: 39 - MANUTENÇÃO DO ENSINO DE JOVENS E ADULTOS
Subação:
Natureza da Despesa
Categoria econômica: 3 - Despesas Correntes
Grupo de despesa: 1 - Pessoal e Encargos Sociais
Modalidade de aplicação: 90 - Aplicações Diretas
Elemento de despesa: 4 - Contratação por Tempo Determinado

Fonte de recurso	Valores previstos:	Global	2018	2019	2020	2021	Total
2 - Impostos e Transferências MDE		0,00	5.000,00	5.337,50	5.703,12	6.093,78	22.134,40
Total:		**0,00**	**5.000,00**	**5.337,50**	**5.703,12**	**6.093,78**	**22.134,40**

Despesa PPA: **155 - 1 . 2003 . 12 . 366 . 1204 . 2.39 . 0 . 319011**
Estrutura Organizacional
Unidade gestora: 1 - Município de Afrânio
Órgão orçamentário: 2000 - PODER EXECUTIVO
Unidade orçamentária: 2003 - SECRETARIA DE EDUCAÇÃO, CULTURA E DESPORTO
Classificação Funcional
Função: 12 - Educação
Subfunção: 366 - Educação de Jovens e Adultos
Estrutura Programática
Programa: 1204 - EDUCAÇÃO DE JOVENS E ADULTO
Ação: 39 - MANUTENÇÃO DO ENSINO DE JOVENS E ADULTOS
Subação:

Despesa PPA por Programa e Ação

Natureza da Despesa
Categoria econômica: 3 - Despesas Correntes
Grupo de despesa: 1 - Pessoal e Encargos Sociais
Modalidade de aplicação: 90 - Aplicações Diretas
Elemento de despesa: 11 - Vencimentos e Vantagens Fixas – Pessoal Civil

Fonte de recurso	Valores previstos:	Global	2018	2019	2020	2021	Total
2 - Impostos e Transferências MDE		0,00	5.000,00	5.337,50	5.703,12	6.093,78	22.134,40
Total:		**0,00**	**5.000,00**	**5.337,50**	**5.703,12**	**6.093,78**	**22.134,40**

Despesa PPA: **156 - 1 . 2003 . 12 . 366 . 1204 . 2.39 . 0 . 339014**
Estrutura Organizacional
Unidade gestora: 1 - Município de Afrânio
Órgão orçamentário: 2000 - PODER EXECUTIVO
Unidade orçamentária: 2003 - SECRETARIA DE EDUCAÇÃO, CULTURA E DESPORTO
Classificação Funcional
Função: 12 - Educação
Subfunção: 366 - Educação de Jovens e Adultos
Estrutura Programática
Programa: 1204 - EDUCAÇÃO DE JOVENS E ADULTO
Ação: 39 - MANUTENÇÃO DO ENSINO DE JOVENS E ADULTOS
Subação:
Natureza da Despesa
Categoria econômica: 3 - Despesas Correntes
Grupo de despesa: 3 - Outras Despesas Correntes
Modalidade de aplicação: 90 - Aplicações Diretas
Elemento de despesa: 14 - Diárias – Civil

Fonte de recurso	Valores previstos:	Global	2018	2019	2020	2021	Total
2 - Impostos e Transferências MDE		0,00	2.000,00	2.135,00	2.281,25	2.437,52	8.853,77
Total:		**0,00**	**2.000,00**	**2.135,00**	**2.281,25**	**2.437,52**	**8.853,77**

Despesa PPA: **157 - 1 . 2003 . 12 . 366 . 1204 . 2.39 . 0 . 339030**
Estrutura Organizacional
Unidade gestora: 1 - Município de Afrânio
Órgão orçamentário: 2000 - PODER EXECUTIVO
Unidade orçamentária: 2003 - SECRETARIA DE EDUCAÇÃO, CULTURA E DESPORTO
Classificação Funcional
Função: 12 - Educação
Subfunção: 366 - Educação de Jovens e Adultos
Estrutura Programática
Programa: 1204 - EDUCAÇÃO DE JOVENS E ADULTO
Ação: 39 - MANUTENÇÃO DO ENSINO DE JOVENS E ADULTOS
Subação:
Natureza da Despesa
Categoria econômica: 3 - Despesas Correntes
Grupo de despesa: 3 - Outras Despesas Correntes
Modalidade de aplicação: 90 - Aplicações Diretas
Elemento de despesa: 30 - Material de Consumo

Fonte de recurso	Valores previstos:	Global	2018	2019	2020	2021	Total
2 - Impostos e Transferências MDE		0,00	2.000,00	2.135,00	2.281,25	2.437,52	8.853,77
Total:		**0,00**	**2.000,00**	**2.135,00**	**2.281,25**	**2.437,52**	**8.853,77**

Despesa PPA: **158 - 1 . 2003 . 12 . 366 . 1204 . 2.39 . 0 . 339032**
Estrutura Organizacional
Unidade gestora: 1 - Município de Afrânio
Órgão orçamentário: 2000 - PODER EXECUTIVO
Unidade orçamentária: 2003 - SECRETARIA DE EDUCAÇÃO, CULTURA E DESPORTO
Classificação Funcional
Função: 12 - Educação
Subfunção: 366 - Educação de Jovens e Adultos
Estrutura Programática
Programa: 1204 - EDUCAÇÃO DE JOVENS E ADULTO
Ação: 39 - MANUTENÇÃO DO ENSINO DE JOVENS E ADULTOS
Subação:

Despesa PPA por Programa e Ação

Natureza da Despesa
Categoria econômica: 3 - Despesas Correntes
Grupo de despesa: 3 - Outras Despesas Correntes
Modalidade de aplicação: 90 - Aplicações Diretas
Elemento de despesa: 32 - Material, Bem ou Serviço para Distribuição Gratuita

Fonte de recurso	Valores previstos:	Global	2018	2019	2020	2021	Total
2 - Impostos e Transferências MDE		0,00	2.000,00	2.135,00	2.281,25	2.437,52	8.853,77
Total:		**0,00**	**2.000,00**	**2.135,00**	**2.281,25**	**2.437,52**	**8.853,77**

Despesa PPA: **159 - 1 . 2003 . 12 . 366 . 1204 . 2.39 . 0 . 339033**
Estrutura Organizacional
Unidade gestora: 1 - Município de Afrânio
Órgão orçamentário: 2000 - PODER EXECUTIVO
Unidade orçamentária: 2003 - SECRETARIA DE EDUCAÇÃO, CULTURA E DESPORTO
Classificação Funcional
Função: 12 - Educação
Subfunção: 366 - Educação de Jovens e Adultos
Estrutura Programática
Programa: 1204 - EDUCAÇÃO DE JOVENS E ADULTO
Ação: 39 - MANUTENÇÃO DO ENSINO DE JOVENS E ADULTOS
Subação:
Natureza da Despesa
Categoria econômica: 3 - Despesas Correntes
Grupo de despesa: 3 - Outras Despesas Correntes
Modalidade de aplicação: 90 - Aplicações Diretas
Elemento de despesa: 33 - Passagens e Despesas com Locomoção

Fonte de recurso	Valores previstos:	Global	2018	2019	2020	2021	Total
2 - Impostos e Transferências MDE		0,00	2.000,00	2.135,00	2.281,25	2.437,52	8.853,77
Total:		**0,00**	**2.000,00**	**2.135,00**	**2.281,25**	**2.437,52**	**8.853,77**

Despesa PPA: **160 - 1 . 2003 . 12 . 366 . 1204 . 2.39 . 0 . 339036**
Estrutura Organizacional
Unidade gestora: 1 - Município de Afrânio
Órgão orçamentário: 2000 - PODER EXECUTIVO
Unidade orçamentária: 2003 - SECRETARIA DE EDUCAÇÃO, CULTURA E DESPORTO
Classificação Funcional
Função: 12 - Educação
Subfunção: 366 - Educação de Jovens e Adultos
Estrutura Programática
Programa: 1204 - EDUCAÇÃO DE JOVENS E ADULTO
Ação: 39 - MANUTENÇÃO DO ENSINO DE JOVENS E ADULTOS
Subação:
Natureza da Despesa
Categoria econômica: 3 - Despesas Correntes
Grupo de despesa: 3 - Outras Despesas Correntes
Modalidade de aplicação: 90 - Aplicações Diretas
Elemento de despesa: 36 - Outros Serviços de Terceiros – Pessoa Física

Fonte de recurso	Valores previstos:	Global	2018	2019	2020	2021	Total
2 - Impostos e Transferências MDE		0,00	5.000,00	5.337,50	5.703,12	6.093,78	22.134,40
Total:		**0,00**	**5.000,00**	**5.337,50**	**5.703,12**	**6.093,78**	**22.134,40**

Despesa PPA: **161 - 1 . 2003 . 12 . 366 . 1204 . 2.39 . 0 . 339039**
Estrutura Organizacional
Unidade gestora: 1 - Município de Afrânio
Órgão orçamentário: 2000 - PODER EXECUTIVO
Unidade orçamentária: 2003 - SECRETARIA DE EDUCAÇÃO, CULTURA E DESPORTO
Classificação Funcional
Função: 12 - Educação
Subfunção: 366 - Educação de Jovens e Adultos
Estrutura Programática
Programa: 1204 - EDUCAÇÃO DE JOVENS E ADULTO
Ação: 39 - MANUTENÇÃO DO ENSINO DE JOVENS E ADULTOS
Subação:

Despesa PPA por Programa e Ação

Natureza da Despesa
Categoria econômica: 3 - Despesas Correntes
Grupo de despesa: 3 - Outras Despesas Correntes
Modalidade de aplicação: 90 - Aplicações Diretas
Elemento de despesa: 39 - Outros Serviços de Terceiros – Pessoa Jurídica

Fonte de recurso	Valores previstos:	Global	2018	2019	2020	2021	Total
2 - Impostos e Transferências MDE		0,00	10.000,00	10.675,00	11.406,24	12.187,57	44.268,81
Total:		**0,00**	**10.000,00**	**10.675,00**	**11.406,24**	**12.187,57**	**44.268,81**

Despesa PPA: **162 - 1 . 2003 . 12 . 366 . 1204 . 2.39 . 0 . 339048**
Estrutura Organizacional
Unidade gestora: 1 - Município de Afrânio
Órgão orçamentário: 2000 - PODER EXECUTIVO
Unidade orçamentária: 2003 - SECRETARIA DE EDUCAÇÃO, CULTURA E DESPORTO
Classificação Funcional
Função: 12 - Educação
Subfunção: 366 - Educação de Jovens e Adultos
Estrutura Programática
Programa: 1204 - EDUCAÇÃO DE JOVENS E ADULTO
Ação: 39 - MANUTENÇÃO DO ENSINO DE JOVENS E ADULTOS
Subação:
Natureza da Despesa
Categoria econômica: 3 - Despesas Correntes
Grupo de despesa: 3 - Outras Despesas Correntes
Modalidade de aplicação: 90 - Aplicações Diretas
Elemento de despesa: 48 - Outros Auxílios Financeiros a Pessoas Físicas

Fonte de recurso	Valores previstos:	Global	2018	2019	2020	2021	Total
2 - Impostos e Transferências MDE		0,00	5.000,00	5.337,50	5.703,12	6.093,78	22.134,40
Total:		**0,00**	**5.000,00**	**5.337,50**	**5.703,12**	**6.093,78**	**22.134,40**

Ação: **2.40 AQUISIÇÃO DE MATERIAL DIDATICO PARA O ENSINO DE JOVENS E ADULTOS**
Tipo: 2 - Atividades
Objetivo: Garantir o pagamento das despesas com aquisição de material didático para o ensino de jovens e adultos
Produto: Material didático
Sigla:

Indicador (unidade de medida): 22 - Números de estudantes atendidos (5 - Unidade , UND)
Método de cálculo:
Método de avaliação:

Despesa PPA: **163 - 1 . 2003 . 12 . 366 . 1204 . 2.40 . 0 . 339032**
Estrutura Organizacional
Unidade gestora: 1 - Município de Afrânio
Órgão orçamentário: 2000 - PODER EXECUTIVO
Unidade orçamentária: 2003 - SECRETARIA DE EDUCAÇÃO, CULTURA E DESPORTO
Classificação Funcional
Função: 12 - Educação
Subfunção: 366 - Educação de Jovens e Adultos
Estrutura Programática
Programa: 1204 - EDUCAÇÃO DE JOVENS E ADULTO
Ação: 40 - AQUISIÇÃO DE MATERIAL DIDATICO PARA O ENSINO DE JOVENS E ADULTOS
Subação:
Natureza da Despesa
Categoria econômica: 3 - Despesas Correntes
Grupo de despesa: 3 - Outras Despesas Correntes
Modalidade de aplicação: 90 - Aplicações Diretas
Elemento de despesa: 32 - Material, Bem ou Serviço para Distribuição Gratuita

Fonte de recurso	Valores previstos:	Global	2018	2019	2020	2021	Total
2 - Impostos e Transferências MDE		0,00	10.000,00	10.675,00	11.406,24	12.187,57	44.268,81
9 - Salário Educação		0,00	30.000,00	32.025,00	34.218,71	36.562,69	132.806,40
Total:		**0,00**	**40.000,00**	**42.700,00**	**45.624,95**	**48.750,26**	**177.075,21**

Despesa PPA por Programa e Ação

Ação: **2.41 CONTRIBUIÇÃO PARA ÓRGÃOS PREVIDENCIÁRIOS**
Tipo: 2 - Atividades
Objetivo: Garantir o pagamento das despesas com contribuições previdenciária dos servidores municipais
Produto: Contribuições Previdenciárias
Sigla:

Indicador (unidade de medida): 1 - Programa de Apoio às Políticas Públicas e Áreas Especiais não é mensurado por indicador (1 - Não Aplica-se, NA, NA)
Método de cálculo: Não Aplica-se.
Método de avaliação: Não Aplica-se.

Despesa PPA: **164 - 1 . 2003 . 12 . 366 . 1204 . 2.41 . 0 . 319013**
Estrutura Organizacional
Unidade gestora: 1 - Município de Afrânio
Órgão orçamentário: 2000 - PODER EXECUTIVO
Unidade orçamentária: 2003 - SECRETARIA DE EDUCAÇÃO, CULTURA E DESPORTO
Classificação Funcional
Função: 12 - Educação
Subfunção: 366 - Educação de Jovens e Adultos
Estrutura Programática
Programa: 1204 - EDUCAÇÃO DE JOVENS E ADULTO
Ação: 41 - CONTRIBUIÇÃO PARA ÓRGÃOS PREVIDENCIÁRIOS
Subação:
Natureza da Despesa
Categoria econômica: 3 - Despesas Correntes
Grupo de despesa: 1 - Pessoal e Encargos Sociais
Modalidade de aplicação: 90 - Aplicações Diretas
Elemento de despesa: 13 - Obrigações Patronais

Fonte de recurso	Valores previstos:	Global	2018	2019	2020	2021	Total
2 - Impostos e Transferências MDE		0,00	10.000,00	10.675,00	11.406,24	12.187,57	44.268,81
Total:		**0,00**	**10.000,00**	**10.675,00**	**11.406,24**	**12.187,57**	**44.268,81**

Despesa PPA: **165 - 1 . 2003 . 12 . 366 . 1204 . 2.41 . 0 . 319113**
Estrutura Organizacional
Unidade gestora: 1 - Município de Afrânio
Órgão orçamentário: 2000 - PODER EXECUTIVO
Unidade orçamentária: 2003 - SECRETARIA DE EDUCAÇÃO, CULTURA E DESPORTO
Classificação Funcional
Função: 12 - Educação
Subfunção: 366 - Educação de Jovens e Adultos
Estrutura Programática
Programa: 1204 - EDUCAÇÃO DE JOVENS E ADULTO
Ação: 41 - CONTRIBUIÇÃO PARA ÓRGÃOS PREVIDENCIÁRIOS
Subação:
Natureza da Despesa
Categoria econômica: 3 - Despesas Correntes
Grupo de despesa: 1 - Pessoal e Encargos Sociais
Modalidade de aplicação: 91 - Aplicação Direta Decorrente de Operação entre Órgãos, Fundos e Entidades Integrantes dos Orçamentos Fiscal e da Seguridade Social
Elemento de despesa: 13 - Obrigações Patronais

Fonte de recurso	Valores previstos:	Global	2018	2019	2020	2021	Total
2 - Impostos e Transferências MDE		0,00	10.000,00	10.675,00	11.406,24	12.187,57	44.268,81
Total:		**0,00**	**10.000,00**	**10.675,00**	**11.406,24**	**12.187,57**	**44.268,81**

Ação: **2.42 CAPACITAÇÃO DE PROFESSORES PARA O ENSINO DE JOVENS E ADULTO**
Tipo: 2 - Atividades
Objetivo: Garantir o pagamento das despesas com capacitação de professores do ensino de jovens e adulto
Produto: Capacitação de professores
Sigla:

Indicador (unidade de medida): 31 - Professores da rede municipal de ensino (5 - Unidade , UND)
Método de cálculo:
Método de avaliação:

Despesa PPA por Programa e Ação

Despesa PPA: **166 - 1 . 2003 . 12 . 366 . 1204 . 2.42 . 0 . 339030**
Estrutura Organizacional
Unidade gestora: 1 - Município de Afrânio
Órgão orçamentário: 2000 - PODER EXECUTIVO
Unidade orçamentária: 2003 - SECRETARIA DE EDUCAÇÃO, CULTURA E DESPORTO
Classificação Funcional
Função: 12 - Educação
Subfunção: 366 - Educação de Jovens e Adultos
Estrutura Programática
Programa: 1204 - EDUCAÇÃO DE JOVENS E ADULTO
Ação: 42 - CAPACITAÇÃO DE PROFESSORES PARA O ENSINO DE JOVENS E ADULTO
Subação:
Natureza da Despesa
Categoria econômica: 3 - Despesas Correntes
Grupo de despesa: 3 - Outras Despesas Correntes
Modalidade de aplicação: 90 - Aplicações Diretas
Elemento de despesa: 30 - Material de Consumo

Fonte de recurso	Valores previstos:	Global	2018	2019	2020	2021	Total
2 - Impostos e Transferências MDE		0,00	5.000,00	5.337,50	5.703,12	6.093,78	22.134,40
9 - Salário Educação		0,00	15.000,00	16.012,50	17.109,36	18.281,35	66.403,21
Total:		**0,00**	**20.000,00**	**21.350,00**	**22.812,48**	**24.375,13**	**88.537,61**

Despesa PPA: **167 - 1 . 2003 . 12 . 366 . 1204 . 2.42 . 0 . 339036**
Estrutura Organizacional
Unidade gestora: 1 - Município de Afrânio
Órgão orçamentário: 2000 - PODER EXECUTIVO
Unidade orçamentária: 2003 - SECRETARIA DE EDUCAÇÃO, CULTURA E DESPORTO
Classificação Funcional
Função: 12 - Educação
Subfunção: 366 - Educação de Jovens e Adultos
Estrutura Programática
Programa: 1204 - EDUCAÇÃO DE JOVENS E ADULTO
Ação: 42 - CAPACITAÇÃO DE PROFESSORES PARA O ENSINO DE JOVENS E ADULTO
Subação:
Natureza da Despesa
Categoria econômica: 3 - Despesas Correntes
Grupo de despesa: 3 - Outras Despesas Correntes
Modalidade de aplicação: 90 - Aplicações Diretas
Elemento de despesa: 36 - Outros Serviços de Terceiros – Pessoa Física

Fonte de recurso	Valores previstos:	Global	2018	2019	2020	2021	Total
2 - Impostos e Transferências MDE		0,00	5.000,00	5.337,50	5.703,12	6.093,78	22.134,40
9 - Salário Educação		0,00	15.000,00	16.012,50	17.109,36	18.281,35	66.403,21
Total:		**0,00**	**20.000,00**	**21.350,00**	**22.812,48**	**24.375,13**	**88.537,61**

Despesa PPA: **168 - 1 . 2003 . 12 . 366 . 1204 . 2.42 . 0 . 339039**
Estrutura Organizacional
Unidade gestora: 1 - Município de Afrânio
Órgão orçamentário: 2000 - PODER EXECUTIVO
Unidade orçamentária: 2003 - SECRETARIA DE EDUCAÇÃO, CULTURA E DESPORTO
Classificação Funcional
Função: 12 - Educação
Subfunção: 366 - Educação de Jovens e Adultos
Estrutura Programática
Programa: 1204 - EDUCAÇÃO DE JOVENS E ADULTO
Ação: 42 - CAPACITAÇÃO DE PROFESSORES PARA O ENSINO DE JOVENS E ADULTO
Subação:
Natureza da Despesa
Categoria econômica: 3 - Despesas Correntes
Grupo de despesa: 3 - Outras Despesas Correntes
Modalidade de aplicação: 90 - Aplicações Diretas
Elemento de despesa: 39 - Outros Serviços de Terceiros – Pessoa Jurídica

Fonte de recurso	Valores previstos:	Global	2018	2019	2020	2021	Total
2 - Impostos e Transferências MDE		0,00	5.000,00	5.337,50	5.703,12	6.093,78	22.134,40
9 - Salário Educação		0,00	15.000,00	16.012,50	17.109,36	18.281,35	66.403,21
Total:		**0,00**	**20.000,00**	**21.350,00**	**22.812,48**	**24.375,13**	**88.537,61**

Despesa PPA por Programa e Ação

Programa: **1205 - EDUCAÇÃO ESPECIAL**
Objetivo: Atender aos alunos portadores de necessidades especiais com vistas aos fundamentos da educação inclusiva, contidos na Política Nacional de Educação Especial.
Problema: Alunos portadores de necessidades especiais com vistas aos fundamentos da educação inclusiva, contidos na Política Nacional de Educação Especial.
Justificativa: Tendo em vista o disposto no artigo 208, inciso III, da Constituição Federal, que coloca como dever do Estado garantir educação para todos mediante a garantia de "atendimento educacional especializado aos portadores de deficiência, preferencialmente na rede regular de ensino".
Público alvo: Alunos portadores de necessidades especiais.
Tipo: 1 - Finalístico
Responsável: 1 - RAFAEL ANTONIO CAVALCANTI
Horizonte temporal: Contínuo
Fonte de financiamento: ( ) Seguridade Social (X) Fiscal
Macro objetivo: Melhorar a qualidade do ensino fundamental e universalizar o atendimento na educação básica
Indicador (unidade de medida): 22 - Números de estudantes atendidos (5 - Unidade , UND)

Ação: **1.9 AQUISIÇÃO DE VEÍCULOS, MÓVEIS E EQUIPAMENTOS DIVERSOS**
Tipo: 1 - Projetos
Objetivo: Dotar de estrutura física e tecnológica adequada ao desenvolvimento de seus projetos e atividades.
Produto: Equipamento Instalado
Sigla:
Indicador (unidade de medida): 1 - Programa de Apoio às Políticas Públicas e Áreas Especiais não é mensurado por indicador (1 - Não Aplica-se, NA, NA)
Método de cálculo: Não Aplica-se.
Método de avaliação: Não Aplica-se.

Despesa PPA: **169 - 1 . 2003 . 12 . 367 . 1205 . 1.9 . 0 . 449052**
Estrutura Organizacional
Unidade gestora: 1 - Município de Afrânio
Órgão orçamentário: 2000 - PODER EXECUTIVO
Unidade orçamentária: 2003 - SECRETARIA DE EDUCAÇÃO, CULTURA E DESPORTO
Classificação Funcional
Função: 12 - Educação
Subfunção: 367 - Educação Especial
Estrutura Programática
Programa: 1205 - EDUCAÇÃO ESPECIAL
Ação: 9 - AQUISIÇÃO DE VEÍCULOS, MÓVEIS E EQUIPAMENTOS DIVERSOS
Subação:
Natureza da Despesa
Categoria econômica: 4 - Despesas de Capital
Grupo de despesa: 4 - Investimentos
Modalidade de aplicação: 90 - Aplicações Diretas
Elemento de despesa: 52 - Equipamentos e Material Permanente

Fonte de recurso	Valores previstos:	Global	2018	2019	2020	2021	Total
2 - Impostos e Transferências MDE		0,00	2.000,00	2.135,00	2.281,25	2.437,52	8.853,77
Total:		**0,00**	**2.000,00**	**2.135,00**	**2.281,25**	**2.437,52**	**8.853,77**

Ação: **2.43 MANUTENÇÃO DO ENSINO DE EDUCAÇÃO ESPECIAL**
Tipo: 2 - Atividades
Objetivo: Garantir o pagamento das despesas com a manutenção do programa de apoio à educação
Produto: Manutenção da educação especial
Sigla:
Indicador (unidade de medida): 22 - Números de estudantes atendidos (5 - Unidade , UND)
Método de cálculo:
Método de avaliação:

Despesa PPA: **170 - 1 . 2003 . 12 . 367 . 1205 . 2.43 . 0 . 319004**
Estrutura Organizacional
Unidade gestora: 1 - Município de Afrânio
Órgão orçamentário: 2000 - PODER EXECUTIVO
Unidade orçamentária: 2003 - SECRETARIA DE EDUCAÇÃO, CULTURA E DESPORTO

Despesa PPA por Programa e Ação

Classificação Funcional
Função: 12 - Educação
Subfunção: 367 - Educação Especial
Estrutura Programática
Programa: 1205 - EDUCAÇÃO ESPECIAL
Ação: 43 - MANUTENÇÃO DO ENSINO DE EDUCAÇÃO ESPECIAL
Subação:
Natureza da Despesa
Categoria econômica: 3 - Despesas Correntes
Grupo de despesa: 1 - Pessoal e Encargos Sociais
Modalidade de aplicação: 90 - Aplicações Diretas
Elemento de despesa: 4 - Contratação por Tempo Determinado

Fonte de recurso	Valores previstos:	Global	2018	2019	2020	2021	Total
2 - Impostos e Transferências MDE		0,00	5.000,00	5.337,50	5.703,12	6.093,78	22.134,40
Total:		**0,00**	**5.000,00**	**5.337,50**	**5.703,12**	**6.093,78**	**22.134,40**

Despesa PPA: **171 - 1 . 2003 . 12 . 367 . 1205 . 2.43 . 0 . 319011**
Estrutura Organizacional
Unidade gestora: 1 - Município de Afrânio
Órgão orçamentário: 2000 - PODER EXECUTIVO
Unidade orçamentária: 2003 - SECRETARIA DE EDUCAÇÃO, CULTURA E DESPORTO
Classificação Funcional
Função: 12 - Educação
Subfunção: 367 - Educação Especial
Estrutura Programática
Programa: 1205 - EDUCAÇÃO ESPECIAL
Ação: 43 - MANUTENÇÃO DO ENSINO DE EDUCAÇÃO ESPECIAL
Subação:
Natureza da Despesa
Categoria econômica: 3 - Despesas Correntes
Grupo de despesa: 1 - Pessoal e Encargos Sociais
Modalidade de aplicação: 90 - Aplicações Diretas
Elemento de despesa: 11 - Vencimentos e Vantagens Fixas – Pessoal Civil

Fonte de recurso	Valores previstos:	Global	2018	2019	2020	2021	Total
2 - Impostos e Transferências MDE		0,00	5.000,00	5.337,50	5.703,12	6.093,78	22.134,40
Total:		**0,00**	**5.000,00**	**5.337,50**	**5.703,12**	**6.093,78**	**22.134,40**

Despesa PPA: **172 - 1 . 2003 . 12 . 367 . 1205 . 2.43 . 0 . 339014**
Estrutura Organizacional
Unidade gestora: 1 - Município de Afrânio
Órgão orçamentário: 2000 - PODER EXECUTIVO
Unidade orçamentária: 2003 - SECRETARIA DE EDUCAÇÃO, CULTURA E DESPORTO
Classificação Funcional
Função: 12 - Educação
Subfunção: 367 - Educação Especial
Estrutura Programática
Programa: 1205 - EDUCAÇÃO ESPECIAL
Ação: 43 - MANUTENÇÃO DO ENSINO DE EDUCAÇÃO ESPECIAL
Subação:
Natureza da Despesa
Categoria econômica: 3 - Despesas Correntes
Grupo de despesa: 3 - Outras Despesas Correntes
Modalidade de aplicação: 90 - Aplicações Diretas
Elemento de despesa: 14 - Diárias – Civil

Fonte de recurso	Valores previstos:	Global	2018	2019	2020	2021	Total
2 - Impostos e Transferências MDE		0,00	1.000,00	1.067,50	1.140,62	1.218,75	4.426,87
Total:		**0,00**	**1.000,00**	**1.067,50**	**1.140,62**	**1.218,75**	**4.426,87**

Despesa PPA: **173 - 1 . 2003 . 12 . 367 . 1205 . 2.43 . 0 . 339030**
Estrutura Organizacional
Unidade gestora: 1 - Município de Afrânio
Órgão orçamentário: 2000 - PODER EXECUTIVO
Unidade orçamentária: 2003 - SECRETARIA DE EDUCAÇÃO, CULTURA E DESPORTO
Classificação Funcional
Função: 12 - Educação
Subfunção: 367 - Educação Especial

Despesa PPA por Programa e Ação

Estrutura Programática
Programa: 1205 - EDUCAÇÃO ESPECIAL
Ação: 43 - MANUTENÇÃO DO ENSINO DE EDUCAÇÃO ESPECIAL
Subação:
Natureza da Despesa
Categoria econômica: 3 - Despesas Correntes
Grupo de despesa: 3 - Outras Despesas Correntes
Modalidade de aplicação: 90 - Aplicações Diretas
Elemento de despesa: 30 - Material de Consumo

Fonte de recurso	Valores previstos:	Global	2018	2019	2020	2021	Total
2 - Impostos e Transferências MDE		0,00	1.000,00	1.067,50	1.140,62	1.218,75	4.426,87
Total:		**0,00**	**1.000,00**	**1.067,50**	**1.140,62**	**1.218,75**	**4.426,87**

Despesa PPA: **174 - 1 . 2003 . 12 . 367 . 1205 . 2.43 . 0 . 339036**
Estrutura Organizacional
Unidade gestora: 1 - Município de Afrânio
Órgão orçamentário: 2000 - PODER EXECUTIVO
Unidade orçamentária: 2003 - SECRETARIA DE EDUCAÇÃO, CULTURA E DESPORTO
Classificação Funcional
Função: 12 - Educação
Subfunção: 367 - Educação Especial
Estrutura Programática
Programa: 1205 - EDUCAÇÃO ESPECIAL
Ação: 43 - MANUTENÇÃO DO ENSINO DE EDUCAÇÃO ESPECIAL
Subação:
Natureza da Despesa
Categoria econômica: 3 - Despesas Correntes
Grupo de despesa: 3 - Outras Despesas Correntes
Modalidade de aplicação: 90 - Aplicações Diretas
Elemento de despesa: 36 - Outros Serviços de Terceiros – Pessoa Física

Fonte de recurso	Valores previstos:	Global	2018	2019	2020	2021	Total
2 - Impostos e Transferências MDE		0,00	1.000,00	1.067,50	1.140,62	1.218,75	4.426,87
Total:		**0,00**	**1.000,00**	**1.067,50**	**1.140,62**	**1.218,75**	**4.426,87**

Despesa PPA: **175 - 1 . 2003 . 12 . 367 . 1205 . 2.43 . 0 . 339039**
Estrutura Organizacional
Unidade gestora: 1 - Município de Afrânio
Órgão orçamentário: 2000 - PODER EXECUTIVO
Unidade orçamentária: 2003 - SECRETARIA DE EDUCAÇÃO, CULTURA E DESPORTO
Classificação Funcional
Função: 12 - Educação
Subfunção: 367 - Educação Especial
Estrutura Programática
Programa: 1205 - EDUCAÇÃO ESPECIAL
Ação: 43 - MANUTENÇÃO DO ENSINO DE EDUCAÇÃO ESPECIAL
Subação:
Natureza da Despesa
Categoria econômica: 3 - Despesas Correntes
Grupo de despesa: 3 - Outras Despesas Correntes
Modalidade de aplicação: 90 - Aplicações Diretas
Elemento de despesa: 39 - Outros Serviços de Terceiros – Pessoa Jurídica

Fonte de recurso	Valores previstos:	Global	2018	2019	2020	2021	Total
2 - Impostos e Transferências MDE		0,00	1.000,00	1.067,50	1.140,62	1.218,75	4.426,87
Total:		**0,00**	**1.000,00**	**1.067,50**	**1.140,62**	**1.218,75**	**4.426,87**

Ação: 2.44 CONTRIBUIÇÃO PARA OS ÓRGÃOS PREVIDENCIÁRIOS

Tipo: 2 - Atividades
Objetivo: Garantir o pagamento das despesas com contribuições previdenciária dos servidores municipais
Produto: Contribuições Previdenciárias
Sigla:

Indicador (unidade de medida): 1 - Programa de Apoio às Políticas Públicas e Áreas Especiais não é mensurado por indicador (1 - Não Aplica-se, NA, NA)
Método de cálculo: Não Aplica-se.
Método de avaliação: Não Aplica-se.

Despesa PPA por Programa e Ação

Despesa PPA: **176 - 1 . 2003 . 12 . 367 . 1205 . 2.44 . 0 . 319013**
Estrutura Organizacional
Unidade gestora: 1 - Município de Afrânio
Órgão orçamentário: 2000 - PODER EXECUTIVO
Unidade orçamentária: 2003 - SECRETARIA DE EDUCAÇÃO, CULTURA E DESPORTO
Classificação Funcional
Função: 12 - Educação
Subfunção: 367 - Educação Especial
Estrutura Programática
Programa: 1205 - EDUCAÇÃO ESPECIAL
Ação: 44 - CONTRIBUIÇÃO PARA OS ÓRGÃOS PREVIDENCIÁRIOS
Subação:
Natureza da Despesa
Categoria econômica: 3 - Despesas Correntes
Grupo de despesa: 1 - Pessoal e Encargos Sociais
Modalidade de aplicação: 90 - Aplicações Diretas
Elemento de despesa: 13 - Obrigações Patronais

Fonte de recurso	Valores previstos:	Global	2018	2019	2020	2021	Total
2 - Impostos e Transferências MDE		0,00	1.000,00	1.067,50	1.140,62	1.218,75	4.426,87
Total:		**0,00**	**1.000,00**	**1.067,50**	**1.140,62**	**1.218,75**	**4.426,87**

Despesa PPA: **177 - 1 . 2003 . 12 . 367 . 1205 . 2.44 . 0 . 319113**
Estrutura Organizacional
Unidade gestora: 1 - Município de Afrânio
Órgão orçamentário: 2000 - PODER EXECUTIVO
Unidade orçamentária: 2003 - SECRETARIA DE EDUCAÇÃO, CULTURA E DESPORTO
Classificação Funcional
Função: 12 - Educação
Subfunção: 367 - Educação Especial
Estrutura Programática
Programa: 1205 - EDUCAÇÃO ESPECIAL
Ação: 44 - CONTRIBUIÇÃO PARA OS ÓRGÃOS PREVIDENCIÁRIOS
Subação:
Natureza da Despesa
Categoria econômica: 3 - Despesas Correntes
Grupo de despesa: 1 - Pessoal e Encargos Sociais
Modalidade de aplicação: 91 - Aplicação Direta Decorrente de Operação entre Órgãos, Fundos e Entidades Integrantes dos Orçamentos Fiscal e da Seguridade Social
Elemento de despesa: 13 - Obrigações Patronais

Fonte de recurso	Valores previstos:	Global	2018	2019	2020	2021	Total
2 - Impostos e Transferências MDE		0,00	1.000,00	1.067,50	1.140,62	1.218,75	4.426,87
Total:		**0,00**	**1.000,00**	**1.067,50**	**1.140,62**	**1.218,75**	**4.426,87**

Ação: **2.45 CAPACITAÇÃO DE PROFESSORES DO ENSINO DE EDUCAÇÃO ESPECIAL**
Tipo: 2 - Atividades
Objetivo: Garantir o pagamento das despesas com capacitação de professores do ensino de educação especial
Produto: Capacitação de professores
Sigla:
Indicador (unidade de medida): 31 - Professores da rede municipal de ensino (5 - Unidade , UND)
Método de cálculo:
Método de avaliação:

Despesa PPA: **178 - 1 . 2003 . 12 . 367 . 1205 . 2.45 . 0 . 339030**
Estrutura Organizacional
Unidade gestora: 1 - Município de Afrânio
Órgão orçamentário: 2000 - PODER EXECUTIVO
Unidade orçamentária: 2003 - SECRETARIA DE EDUCAÇÃO, CULTURA E DESPORTO
Classificação Funcional
Função: 12 - Educação
Subfunção: 367 - Educação Especial
Estrutura Programática
Programa: 1205 - EDUCAÇÃO ESPECIAL
Ação: 45 - CAPACITAÇÃO DE PROFESSORES DO ENSINO DE EDUCAÇÃO ESPECIAL
Subação:

Despesa PPA por Programa e Ação

Natureza da Despesa
Categoria econômica: 3 - Despesas Correntes
Grupo de despesa: 3 - Outras Despesas Correntes
Modalidade de aplicação: 90 - Aplicações Diretas
Elemento de despesa: 30 - Material de Consumo

Fonte de recurso	Valores previstos:	Global	2018	2019	2020	2021	Total
2 - Impostos e Transferências MDE		0,00	1.000,00	1.067,50	1.140,62	1.218,75	4.426,87
Total:		**0,00**	**1.000,00**	**1.067,50**	**1.140,62**	**1.218,75**	**4.426,87**

Despesa PPA: **179 - 1 . 2003 . 12 . 367 . 1205 . 2.45 . 0 . 339036**
Estrutura Organizacional
Unidade gestora: 1 - Município de Afrânio
Órgão orçamentário: 2000 - PODER EXECUTIVO
Unidade orçamentária: 2003 - SECRETARIA DE EDUCAÇÃO, CULTURA E DESPORTO
Classificação Funcional
Função: 12 - Educação
Subfunção: 367 - Educação Especial
Estrutura Programática
Programa: 1205 - EDUCAÇÃO ESPECIAL
Ação: 45 - CAPACITAÇÃO DE PROFESSORES DO ENSINO DE EDUCAÇÃO ESPECIAL
Subação:
Natureza da Despesa
Categoria econômica: 3 - Despesas Correntes
Grupo de despesa: 3 - Outras Despesas Correntes
Modalidade de aplicação: 90 - Aplicações Diretas
Elemento de despesa: 36 - Outros Serviços de Terceiros – Pessoa Física

Fonte de recurso	Valores previstos:	Global	2018	2019	2020	2021	Total
2 - Impostos e Transferências MDE		0,00	1.000,00	1.067,50	1.140,62	1.218,75	4.426,87
Total:		**0,00**	**1.000,00**	**1.067,50**	**1.140,62**	**1.218,75**	**4.426,87**

Despesa PPA: **180 - 1 . 2003 . 12 . 367 . 1205 . 2.45 . 0 . 339039**
Estrutura Organizacional
Unidade gestora: 1 - Município de Afrânio
Órgão orçamentário: 2000 - PODER EXECUTIVO
Unidade orçamentária: 2003 - SECRETARIA DE EDUCAÇÃO, CULTURA E DESPORTO
Classificação Funcional
Função: 12 - Educação
Subfunção: 367 - Educação Especial
Estrutura Programática
Programa: 1205 - EDUCAÇÃO ESPECIAL
Ação: 45 - CAPACITAÇÃO DE PROFESSORES DO ENSINO DE EDUCAÇÃO ESPECIAL
Subação:
Natureza da Despesa
Categoria econômica: 3 - Despesas Correntes
Grupo de despesa: 3 - Outras Despesas Correntes
Modalidade de aplicação: 90 - Aplicações Diretas
Elemento de despesa: 39 - Outros Serviços de Terceiros – Pessoa Jurídica

Fonte de recurso	Valores previstos:	Global	2018	2019	2020	2021	Total
2 - Impostos e Transferências MDE		0,00	1.000,00	1.067,50	1.140,62	1.218,75	4.426,87
Total:		**0,00**	**1.000,00**	**1.067,50**	**1.140,62**	**1.218,75**	**4.426,87**

Despesa PPA por Programa e Ação

Programa: **1301 - AÇÕES CULTURAIS**
Objetivo: Ações de apoio à arte, cultura, tradições e atrair o turismo para o município, desenvolvendo uma política cultural abrangente, com calendário de ações definido, que permita o desenvolvimento humano e a inclusão sócio-cultural, formulando e executando ações de política pública para revitalização e fortalecimento de manifestações culturais existentes em Afrânio
Problema: Manutenção e funcionamento das Ações Culturais
Justificativa: O programa proporcionará estimulo à produção, à difusão e o acesso da população aos bens e serviços de natureza cultural.
Público alvo: População em Geral
Tipo: 1 - Finalístico
Responsável: 1 - RAFAEL ANTONIO CAVALCANTI
Horizonte temporal: Contínuo
Fonte de financiamento: ( ) Seguridade Social (X) Fiscal
Macro objetivo: Valorizar as culturas regionais no Município
Indicador (unidade de medida): 24 - Eventos Realizados (5 - Unidade , UND)

Ação: **2.46 PROMOÇÃO, REALIZAÇÃO E PATROCÍNIO DE FESTIVIDADES E EVENTOS CULTURAIS**
Tipo: 2 - Atividades
Objetivo: Garantir o pagamento de Festividades e eventos artísticas, religiosos, culturais e folclóricos
Produto: Difusão Cultural
Sigla:
Indicador (unidade de medida): 24 - Eventos Realizados (5 - Unidade , UND)
Método de cálculo:
Método de avaliação:

Despesa PPA: **181 - 1 . 2003 . 13 . 392 . 1301 . 2.46 . 0 . 339030**
Estrutura Organizacional
Unidade gestora: 1 - Município de Afrânio
Órgão orçamentário: 2000 - PODER EXECUTIVO
Unidade orçamentária: 2003 - SECRETARIA DE EDUCAÇÃO, CULTURA E DESPORTO
Classificação Funcional
Função: 13 - Cultura
Subfunção: 392 - Difusão Cultural
Estrutura Programática
Programa: 1301 - AÇÕES CULTURAIS
Ação: 46 - PROMOÇÃO, REALIZAÇÃO E PATROCÍNIO DE FESTIVIDADES E EVENTOS CULTURAIS
Subação:
Natureza da Despesa
Categoria econômica: 3 - Despesas Correntes
Grupo de despesa: 3 - Outras Despesas Correntes
Modalidade de aplicação: 90 - Aplicações Diretas
Elemento de despesa: 30 - Material de Consumo

Fonte de recurso	Valores previstos:	Global	2018	2019	2020	2021	Total
1 - Recursos Próprios		0,00	15.000,00	16.012,50	17.109,36	18.281,35	66.403,21
Total:		**0,00**	**15.000,00**	**16.012,50**	**17.109,36**	**18.281,35**	**66.403,21**

Despesa PPA: **182 - 1 . 2003 . 13 . 392 . 1301 . 2.46 . 0 . 339033**
Estrutura Organizacional
Unidade gestora: 1 - Município de Afrânio
Órgão orçamentário: 2000 - PODER EXECUTIVO
Unidade orçamentária: 2003 - SECRETARIA DE EDUCAÇÃO, CULTURA E DESPORTO
Classificação Funcional
Função: 13 - Cultura
Subfunção: 392 - Difusão Cultural
Estrutura Programática
Programa: 1301 - AÇÕES CULTURAIS
Ação: 46 - PROMOÇÃO, REALIZAÇÃO E PATROCÍNIO DE FESTIVIDADES E EVENTOS CULTURAIS
Subação:
Natureza da Despesa
Categoria econômica: 3 - Despesas Correntes
Grupo de despesa: 3 - Outras Despesas Correntes
Modalidade de aplicação: 90 - Aplicações Diretas
Elemento de despesa: 33 - Passagens e Despesas com Locomoção

Despesa PPA por Programa e Ação

Fonte de recurso	Valores previstos:	Global	2018	2019	2020	2021	Total
1 - Recursos Próprios		0,00	5.000,00	5.337,50	5.703,12	6.093,78	22.134,40
Total:		**0,00**	**5.000,00**	**5.337,50**	**5.703,12**	**6.093,78**	**22.134,40**

Despesa PPA: **183 - 1 . 2003 . 13 . 392 . 1301 . 2.46 . 0 . 339036**
Estrutura Organizacional
Unidade gestora: 1 - Município de Afrânio
Órgão orçamentário: 2000 - PODER EXECUTIVO
Unidade orçamentária: 2003 - SECRETARIA DE EDUCAÇÃO, CULTURA E DESPORTO
Classificação Funcional
Função: 13 - Cultura
Subfunção: 392 - Difusão Cultural
Estrutura Programática
Programa: 1301 - AÇÕES CULTURAIS
Ação: 46 - PROMOÇÃO, REALIZAÇÃO E PATROCÍNIO DE FESTIVIDADES E EVENTOS CULTURAIS
Subação:
Natureza da Despesa
Categoria econômica: 3 - Despesas Correntes
Grupo de despesa: 3 - Outras Despesas Correntes
Modalidade de aplicação: 90 - Aplicações Diretas
Elemento de despesa: 36 - Outros Serviços de Terceiros – Pessoa Física

Fonte de recurso	Valores previstos:	Global	2018	2019	2020	2021	Total
1 - Recursos Próprios		0,00	50.000,00	53.375,00	57.031,19	60.937,83	221.344,02
Total:		**0,00**	**50.000,00**	**53.375,00**	**57.031,19**	**60.937,83**	**221.344,02**

Despesa PPA: **184 - 1 . 2003 . 13 . 392 . 1301 . 2.46 . 0 . 339039**
Estrutura Organizacional
Unidade gestora: 1 - Município de Afrânio
Órgão orçamentário: 2000 - PODER EXECUTIVO
Unidade orçamentária: 2003 - SECRETARIA DE EDUCAÇÃO, CULTURA E DESPORTO
Classificação Funcional
Função: 13 - Cultura
Subfunção: 392 - Difusão Cultural
Estrutura Programática
Programa: 1301 - AÇÕES CULTURAIS
Ação: 46 - PROMOÇÃO, REALIZAÇÃO E PATROCÍNIO DE FESTIVIDADES E EVENTOS CULTURAIS
Subação:
Natureza da Despesa
Categoria econômica: 3 - Despesas Correntes
Grupo de despesa: 3 - Outras Despesas Correntes
Modalidade de aplicação: 90 - Aplicações Diretas
Elemento de despesa: 39 - Outros Serviços de Terceiros – Pessoa Jurídica

Fonte de recurso	Valores previstos:	Global	2018	2019	2020	2021	Total
1 - Recursos Próprios		0,00	800.000,00	854.000,00	912.499,00	975.005,18	3.541.504,18
Total:		**0,00**	**800.000,00**	**854.000,00**	**912.499,00**	**975.005,18**	**3.541.504,18**

Despesa PPA por Programa e Ação

Programa: **1302 - REVITALIZAÇÃO DO PATRIMÔNIO HISTÓRICO**
Objetivo: Preservar o patrimônio histórico do Município e resgatar as tradições culturais.
Problema: Preservar o patrimônio histórico do Município e resgatar as tradições culturais.
Justificativa: O programa garantirá à sociedade a acessibilidade e a fruição do patrimônio histórico por meio da preservação, valorizando e respeitando a diversidade cultural do município.
Público alvo: Município em Geral.
Tipo: 1 - Finalístico
Responsável: 1 - RAFAEL ANTONIO CAVALCANTI
Horizonte temporal: Contínuo
Fonte de financiamento: ( ) Seguridade Social (X) Fiscal
Macro objetivo: Valorizar as culturas regionais no Município
Indicador (unidade de medida): 25 - Números de prédios restaurados (3 - Obras Executadas, OE)

Ação: **1.10 CONSTRUÇÃO, AMPLIAÇÃO E RECUPERAÇÃO DA BIBLIOTECA PÚBLICA**
Tipo: 1 - Projetos
Objetivo: Promover a execução de obras destinadas a construção, ampliação e recuperação da biblioteca pública municipal
Produto: Melhoramento da estrutura física do prédio da biblioteca municipal
Sigla:
Indicador (unidade de medida): 1 - Programa de Apoio às Políticas Públicas e Áreas Especiais não é mensurado por indicador (1 - Não Aplica-se, NA, NA)
Método de cálculo: Não Aplica-se.
Método de avaliação: Não Aplica-se.

Despesa PPA: **185 - 1 . 2003 . 13 . 391 . 1302 . 1.10 . 0 . 449051**
Estrutura Organizacional
Unidade gestora: 1 - Município de Afrânio
Órgão orçamentário: 2000 - PODER EXECUTIVO
Unidade orçamentária: 2003 - SECRETARIA DE EDUCAÇÃO, CULTURA E DESPORTO
Classificação Funcional
Função: 13 - Cultura
Subfunção: 391 - Patrimônio Histórico, Artístico e Arqueológico
Estrutura Programática
Programa: 1302 - REVITALIZAÇÃO DO PATRIMÔNIO HISTÓRICO
Ação: 10 - CONSTRUÇÃO, AMPLIAÇÃO E RECUPERAÇÃO DA BIBLIOTECA PÚBLICA
Subação:
Natureza da Despesa
Categoria econômica: 4 - Despesas de Capital
Grupo de despesa: 4 - Investimentos
Modalidade de aplicação: 90 - Aplicações Diretas
Elemento de despesa: 51 - Obras e Instalações

Fonte de recurso	Valores previstos:	Global	2018	2019	2020	2021	Total
1 - Recursos Próprios		0,00	50.000,00	53.375,00	57.031,19	60.937,83	221.344,02
17 - Outros Convênios		0,00	50.000,00	53.375,00	57.031,19	60.937,83	221.344,02
Total:		**0,00**	**100.000,00**	**106.750,00**	**114.062,38**	**121.875,66**	**442.688,04**

Ação: **1.11 CONSTRUÇÃO, AMPLIAÇÃO E RECUPERAÇÃO DO CENTRO CULTURAL**
Tipo: 1 - Projetos
Objetivo: Promover a execução de obras destinadas a construção, ampliação e recuperação do centro cultural
Produto: Melhoramento da estrutura física do prédio do centro cultural
Sigla:
Indicador (unidade de medida): 3 - Obras Executadas (3 - Obras Executadas, OE)
Método de cálculo:
Método de avaliação:

Despesa PPA: **186 - 1 . 2003 . 13 . 391 . 1302 . 1.11 . 0 . 449051**
Estrutura Organizacional
Unidade gestora: 1 - Município de Afrânio
Órgão orçamentário: 2000 - PODER EXECUTIVO
Unidade orçamentária: 2003 - SECRETARIA DE EDUCAÇÃO, CULTURA E DESPORTO

Despesa PPA por Programa e Ação

Classificação Funcional
Função: 13 - Cultura
Subfunção: 391 - Patrimônio Histórico, Artístico e Arqueológico
Estrutura Programática
Programa: 1302 - REVITALIZAÇÃO DO PATRIMÔNIO HISTÓRICO
Ação: 11 - CONSTRUÇÃO, AMPLIAÇÃO E RECUPERAÇÃO DO CENTRO CULTURAL
Subação:
Natureza da Despesa
Categoria econômica: 4 - Despesas de Capital
Grupo de despesa: 4 - Investimentos
Modalidade de aplicação: 90 - Aplicações Diretas
Elemento de despesa: 51 - Obras e Instalações

Fonte de recurso	Valores previstos:	Global	2018	2019	2020	2021	Total
1 - Recursos Próprios		0,00	50.000,00	53.375,00	57.031,19	60.937,83	221.344,02
17 - Outros Convênios		0,00	50.000,00	53.375,00	57.031,19	60.937,83	221.344,02
Total:		**0,00**	**100.000,00**	**106.750,00**	**114.062,38**	**121.875,66**	**442.688,04**

Ação: **1.12 AQUISIÇÃO DE VEÍCULOS, MÓVEIS E EQUIPAMENTOS DIVERSOS**
Tipo: 1 - Projetos
Objetivo: Dotar de estrutura física, tecnológica e mobilidade adequada ao desenvolvimento de seus projetos e atividades.
Produto: Equipamento Instalado
Sigla:

Indicador (unidade de medida): 1 - Programa de Apoio às Políticas Públicas e Áreas Especiais não é mensurado por indicador (1 - Não Aplica-se, NA, NA)
Método de cálculo: Não Aplica-se.
Método de avaliação: Não Aplica-se.

Despesa PPA: **187 - 1 . 2003 . 13 . 391 . 1302 . 1.12 . 0 . 449052**
Estrutura Organizacional
Unidade gestora: 1 - Município de Afrânio
Órgão orçamentário: 2000 - PODER EXECUTIVO
Unidade orçamentária: 2003 - SECRETARIA DE EDUCAÇÃO, CULTURA E DESPORTO
Classificação Funcional
Função: 13 - Cultura
Subfunção: 391 - Patrimônio Histórico, Artístico e Arqueológico
Estrutura Programática
Programa: 1302 - REVITALIZAÇÃO DO PATRIMÔNIO HISTÓRICO
Ação: 12 - AQUISIÇÃO DE VEÍCULOS, MÓVEIS E EQUIPAMENTOS DIVERSOS
Subação:
Natureza da Despesa
Categoria econômica: 4 - Despesas de Capital
Grupo de despesa: 4 - Investimentos
Modalidade de aplicação: 90 - Aplicações Diretas
Elemento de despesa: 52 - Equipamentos e Material Permanente

Fonte de recurso	Valores previstos:	Global	2018	2019	2020	2021	Total
1 - Recursos Próprios		0,00	20.000,00	21.350,00	22.812,48	24.375,13	88.537,61
Total:		**0,00**	**20.000,00**	**21.350,00**	**22.812,48**	**24.375,13**	**88.537,61**

Despesa PPA por Programa e Ação

Programa: **1501 - INFRAESTRUTURA URBANA E RURAL**
Objetivo: Oferecer Infra-Estrutura Urbana à população demandatária de espaços, vias e serviços públicos.
Problema: Oferecer Infra-Estrutura Urbana à população demandatária de espaços, vias e serviços públicos.
Justificativa: A evolução da cidade corresponde a modificações quantitativas e qualitativas na gama de atividades urbanas e, conseqüentemente, surge à necessidade de adaptação tanto dos espaços urbanos, como a de acessibilidade desses espaços, e da própria infra-estrutura.
Público alvo: Munícipes em geral.
Tipo: 1 - Finalístico
Responsável: 1 - RAFAEL ANTONIO CAVALCANTI
Horizonte temporal: Contínuo
Fonte de financiamento: ( ) Seguridade Social (X) Fiscal
Macro objetivo: Mobilidade, habitação e Infra-Estrutura Urbana

Indicador (unidade de medida): 26 - Serviços de infra-estrutura prestados a população (7 - Indice de Melhoria, IM)

Ação: **1.16 PAVIMENTAÇÃO E REPOSIÇÃO DE CALÇAMENTO EM VIAS PÚBLICAS**
Tipo: 1 - Projetos
Objetivo: Promover a execução de obras destinadas a pavimentação e reposição de cançamento em vias públicas do município
Produto: Pavimentação e calçamento
Sigla:

Indicador (unidade de medida): 3 - Obras Executadas (3 - Obras Executadas, OE)
Método de cálculo:
Método de avaliação:

Despesa PPA: **207 - 1 . 2004 . 15 . 451 . 1501 . 1.16 . 0 . 449051**
Estrutura Organizacional
Unidade gestora: 1 - Município de Afrânio
Órgão orçamentário: 2000 - PODER EXECUTIVO
Unidade orçamentária: 2004 - SECRETARIA DE INFRAESTRUTURA
Classificação Funcional
Função: 15 - Urbanismo
Subfunção: 451 - Infra-Estrutura Urbana
Estrutura Programática
Programa: 1501 - INFRAESTRUTURA URBANA E RURAL
Ação: 16 - PAVIMENTAÇÃO E REPOSIÇÃO DE CALÇAMENTO EM VIAS PÚBLICAS
Subação:
Natureza da Despesa
Categoria econômica: 4 - Despesas de Capital
Grupo de despesa: 4 - Investimentos
Modalidade de aplicação: 90 - Aplicações Diretas
Elemento de despesa: 51 - Obras e Instalações

Fonte de recurso	Valores previstos:	Global	2018	2019	2020	2021	Total
1 - Recursos Próprios		0,00	100.000,00	106.750,00	114.062,38	121.875,65	442.688,03
20 - Outras Operações de Crédito		0,00	100.000,00	106.750,00	114.062,38	121.875,65	442.688,03
17 - Outros Convênios		0,00	500.000,00	533.750,00	570.311,88	609.378,24	2.213.440,12
Total:		**0,00**	**700.000,00**	**747.250,00**	**798.436,64**	**853.129,54**	**3.098.816,18**

Ação: **1.17 CONSTRUÇÃO, REFORMA E/OU AMPLIAÇÃO DAS AÇÕES VINCULADAS AO FEM**
Tipo: 1 - Projetos
Objetivo: Promover a execução de obras destinadas a ao programa vinculado ao governo estadual através do FEM.
Produto: Contrução e obras vinculados ao recurso do FEM
Sigla:

Indicador (unidade de medida): 26 - Serviços de infra-estrutura prestados a população (7 - Indice de Melhoria, IM)
Método de cálculo:
Método de avaliação:

Despesa PPA por Programa e Ação

Despesa PPA: **208 - 1 . 2004 . 15 . 451 . 1501 . 1.17 . 0 . 449051**
Estrutura Organizacional
Unidade gestora: 1 - Município de Afrânio
Órgão orçamentário: 2000 - PODER EXECUTIVO
Unidade orçamentária: 2004 - SECRETARIA DE INFRAESTRUTURA
Classificação Funcional
Função: 15 - Urbanismo
Subfunção: 451 - Infra-Estrutura Urbana
Estrutura Programática
Programa: 1501 - INFRAESTRUTURA URBANA E RURAL
Ação: 17 - CONSTRUÇÃO, REFORMA E/OU AMPLIAÇÃO DAS AÇÕES VINCULADAS AO FEM
Subação:
Natureza da Despesa
Categoria econômica: 4 - Despesas de Capital
Grupo de despesa: 4 - Investimentos
Modalidade de aplicação: 90 - Aplicações Diretas
Elemento de despesa: 51 - Obras e Instalações

Fonte de recurso	Valores previstos:	Global	2018	2019	2020	2021	Total
6 - Fundo de Desenvolvimento Municipal - FEM		0,00	1.000.000,00	1.067.500,00	1.140.623,75	1.218.756,48	4.426.880,23
1 - Recursos Próprios		0,00	100.000,00	106.750,00	114.062,38	121.875,65	442.688,03
Total:		**0,00**	**1.100.000,00**	**1.174.250,00**	**1.254.686,13**	**1.340.632,13**	**4.869.568,26**

Ação: **1.18 DESAPROPRIAÇÃO DE IMÓVEIS**
Tipo: 1 - Projetos
Objetivo: Promover desapropriação de imóveis com finalidade a utilidade pública
Produto: Desapropriação
Sigla:

Indicador (unidade de medida): 2 - Bem Adquirido (2 - Bem adquirido, BA)
Método de cálculo:
Método de avaliação:

Despesa PPA: **209 - 1 . 2004 . 15 . 451 . 1501 . 1.18 . 0 . 449061**
Estrutura Organizacional
Unidade gestora: 1 - Município de Afrânio
Órgão orçamentário: 2000 - PODER EXECUTIVO
Unidade orçamentária: 2004 - SECRETARIA DE INFRAESTRUTURA
Classificação Funcional
Função: 15 - Urbanismo
Subfunção: 451 - Infra-Estrutura Urbana
Estrutura Programática
Programa: 1501 - INFRAESTRUTURA URBANA E RURAL
Ação: 18 - DESAPROPRIAÇÃO DE IMÓVEIS
Subação:
Natureza da Despesa
Categoria econômica: 4 - Despesas de Capital
Grupo de despesa: 4 - Investimentos
Modalidade de aplicação: 90 - Aplicações Diretas
Elemento de despesa: 61 - Aquisição de Imóveis

Fonte de recurso	Valores previstos:	Global	2018	2019	2020	2021	Total
1 - Recursos Próprios		0,00	125.000,00	133.437,50	142.577,97	152.344,56	553.360,03
Total:		**0,00**	**125.000,00**	**133.437,50**	**142.577,97**	**152.344,56**	**553.360,03**

Ação: **1.19 CONSTRUÇÃO DE INFRAESTRUTURA TURÍSTICA**
Tipo: 1 - Projetos
Objetivo: Promover a execução de obras destinadas ao melhoramento da infraestrutura turística do município
Produto: Infraestrutura Turística
Sigla:

Indicador (unidade de medida): 1 - Programa de Apoio às Políticas Públicas e Áreas Especiais não é mensurado por indicador (1 - Não Aplica-se, NA, NA)
Método de cálculo: Não Aplica-se.
Método de avaliação: Não Aplica-se.

Despesa PPA por Programa e Ação

Despesa PPA: **210 - 1 . 2004 . 15 . 451 . 1501 . 1.19 . 0 . 449051**
Estrutura Organizacional
Unidade gestora: 1 - Município de Afrânio
Órgão orçamentário: 2000 - PODER EXECUTIVO
Unidade orçamentária: 2004 - SECRETARIA DE INFRAESTRUTURA
Classificação Funcional
Função: 15 - Urbanismo
Subfunção: 451 - Infra-Estrutura Urbana
Estrutura Programática
Programa: 1501 - INFRAESTRUTURA URBANA E RURAL
Ação: 19 - CONSTRUÇÃO DE INFRAESTRUTURA TURÍSTICA
Subação:
Natureza da Despesa
Categoria econômica: 4 - Despesas de Capital
Grupo de despesa: 4 - Investimentos
Modalidade de aplicação: 90 - Aplicações Diretas
Elemento de despesa: 51 - Obras e Instalações

Fonte de recurso	Valores previstos:	Global	2018	2019	2020	2021	Total
1 - Recursos Próprios		0,00	10.000,00	10.675,00	11.406,24	12.187,57	44.268,81
17 - Outros Convênios		0,00	20.000,00	21.350,00	22.812,48	24.375,13	88.537,61
Total:		**0,00**	**30.000,00**	**32.025,00**	**34.218,72**	**36.562,70**	**132.806,42**

Ação: **1.20 CONSTRUÇÃO, AMPLIAÇÃO E RECUPERAÇÃO DO CEMITÉRIO PÚBLICO**
Tipo: 1 - Projetos
Objetivo: Promover a execução de obras destinadas a construção, ampliação e recuperação do cemitério público
Produto: Melhoramento da estrutura física do cemitério público
Sigla:

Indicador (unidade de medida): 3 - Obras Executadas (3 - Obras Executadas, OE)
Método de cálculo:
Método de avaliação:

Despesa PPA: **211 - 1 . 2004 . 15 . 452 . 1501 . 1.20 . 0 . 449051**
Estrutura Organizacional
Unidade gestora: 1 - Município de Afrânio
Órgão orçamentário: 2000 - PODER EXECUTIVO
Unidade orçamentária: 2004 - SECRETARIA DE INFRAESTRUTURA
Classificação Funcional
Função: 15 - Urbanismo
Subfunção: 452 - Serviços Urbanos
Estrutura Programática
Programa: 1501 - INFRAESTRUTURA URBANA E RURAL
Ação: 20 - CONSTRUÇÃO, AMPLIAÇÃO E RECUPERAÇÃO DO CEMITÉRIO PÚBLICO
Subação:
Natureza da Despesa
Categoria econômica: 4 - Despesas de Capital
Grupo de despesa: 4 - Investimentos
Modalidade de aplicação: 90 - Aplicações Diretas
Elemento de despesa: 51 - Obras e Instalações

Fonte de recurso	Valores previstos:	Global	2018	2019	2020	2021	Total
1 - Recursos Próprios		0,00	10.000,00	10.675,00	11.406,24	12.187,57	44.268,81
17 - Outros Convênios		0,00	30.000,00	32.025,00	34.218,71	36.562,69	132.806,40
Total:		**0,00**	**40.000,00**	**42.700,00**	**45.624,95**	**48.750,26**	**177.075,21**

Ação: **1.21 CONSTRUÇÃO E AMPLIAÇÃO DE PRAÇAS E JARDINS PÚBLICOS**
Tipo: 1 - Projetos
Objetivo: Promover a execução de obras destinadas a construção e ampliação de praças e jardins públicos
Produto: Melhoramento da estrutura física de praças e jardins públicos
Sigla:

Indicador (unidade de medida): 3 - Obras Executadas (3 - Obras Executadas, OE)
Método de cálculo:
Método de avaliação:

Despesa PPA por Programa e Ação

Despesa PPA: **212 - 1 . 2004 . 15 . 452 . 1501 . 1.21 . 0 . 449051**
Estrutura Organizacional
Unidade gestora: 1 - Município de Afrânio
Órgão orçamentário: 2000 - PODER EXECUTIVO
Unidade orçamentária: 2004 - SECRETARIA DE INFRAESTRUTURA
Classificação Funcional
Função: 15 - Urbanismo
Subfunção: 452 - Serviços Urbanos
Estrutura Programática
Programa: 1501 - INFRAESTRUTURA URBANA E RURAL
Ação: 21 - CONSTRUÇÃO E AMPLIAÇÃO DE PRAÇAS E JARDINS PÚBLICOS
Subação:
Natureza da Despesa
Categoria econômica: 4 - Despesas de Capital
Grupo de despesa: 4 - Investimentos
Modalidade de aplicação: 90 - Aplicações Diretas
Elemento de despesa: 51 - Obras e Instalações

Fonte de recurso	Valores previstos:	Global	2018	2019	2020	2021	Total
1 - Recursos Próprios		0,00	50.000,00	53.375,00	57.031,19	60.937,83	221.344,02
Total:		**0,00**	**50.000,00**	**53.375,00**	**57.031,19**	**60.937,83**	**221.344,02**

Ação: **1.32 CONSTRUÇÃO, AMPLIAÇÃO E RECUPERAÇÃO DE ESTRADAS VICINAIS**
Tipo: 1 - Projetos
Objetivo: Promover a execução de obras destinadas a construção, ampliação e recuperação de estradas vicinais do município.
Produto: Recuperação de estradas vicinais
Sigla:

Indicador (unidade de medida): 26 - Serviços de infra-estrutura prestados a população (7 - Indice de Melhoria, IM)
Método de cálculo:
Método de avaliação:

Despesa PPA: **233 - 1 . 2004 . 26 . 782 . 1501 . 1.32 . 0 . 449051**
Estrutura Organizacional
Unidade gestora: 1 - Município de Afrânio
Órgão orçamentário: 2000 - PODER EXECUTIVO
Unidade orçamentária: 2004 - SECRETARIA DE INFRAESTRUTURA
Classificação Funcional
Função: 26 - Transporte
Subfunção: 782 - Transporte Rodoviário
Estrutura Programática
Programa: 1501 - INFRAESTRUTURA URBANA E RURAL
Ação: 32 - CONSTRUÇÃO, AMPLIAÇÃO E RECUPERAÇÃO DE ESTRADAS VICINAIS
Subação:
Natureza da Despesa
Categoria econômica: 4 - Despesas de Capital
Grupo de despesa: 4 - Investimentos
Modalidade de aplicação: 90 - Aplicações Diretas
Elemento de despesa: 51 - Obras e Instalações

Fonte de recurso	Valores previstos:	Global	2018	2019	2020	2021	Total
1 - Recursos Próprios		0,00	100.000,00	106.750,00	114.062,38	121.875,65	442.688,03
20 - Outras Operações de Crédito		0,00	66.000,00	70.455,00	75.281,17	80.437,93	292.174,10
17 - Outros Convênios		0,00	100.000,00	106.750,00	114.062,38	121.875,65	442.688,03
Total:		**0,00**	**266.000,00**	**283.955,00**	**303.405,93**	**324.189,23**	**1.177.550,16**

Despesa PPA por Programa e Ação

Ação: **1.33 AQUISIÇÃO DE MÁQUINAS, VEÍCULOS E EQUIPAMENTOS DIVERSOS**
Tipo: 1 - Projetos
Objetivo: Dotar de estrutura física, tecnológica e mobilidade adequada ao desenvolvimento de seus projetos e atividades.
Produto: Equipamento Instalado
Sigla:

Indicador (unidade de medida): 1 - Programa de Apoio às Políticas Públicas e Áreas Especiais não é mensurado por indicador (1 - Não Aplica-se, NA, NA)
Método de cálculo: Não Aplica-se.
Método de avaliação: Não Aplica-se.

Despesa PPA: **234 - 1 . 2004 . 26 . 782 . 1501 . 1.33 . 0 . 449052**
Estrutura Organizacional
Unidade gestora: 1 - Município de Afrânio
Órgão orçamentário: 2000 - PODER EXECUTIVO
Unidade orçamentária: 2004 - SECRETARIA DE INFRAESTRUTURA
Classificação Funcional
Função: 26 - Transporte
Subfunção: 782 - Transporte Rodoviário
Estrutura Programática
Programa: 1501 - INFRAESTRUTURA URBANA E RURAL
Ação: 33 - AQUISIÇÃO DE MÁQUINAS, VEÍCULOS E EQUIPAMENTOS DIVERSOS
Subação:
Natureza da Despesa
Categoria econômica: 4 - Despesas de Capital
Grupo de despesa: 4 - Investimentos
Modalidade de aplicação: 90 - Aplicações Diretas
Elemento de despesa: 52 - Equipamentos e Material Permanente

Fonte de recurso	Valores previstos:	Global	2018	2019	2020	2021	Total
1 - Recursos Próprios		0,00	100.000,00	106.750,00	114.062,38	121.875,65	442.688,03
Total:		**0,00**	**100.000,00**	**106.750,00**	**114.062,38**	**121.875,65**	**442.688,03**

Ação: **1.34 CONSTRUÇÃO E RECUPERAÇÃO DE BUEIROS, PONTES E PASSAGENS MOLHADAS**
Tipo: 1 - Projetos
Objetivo: Promover a execução de obras destinadas a construção e recuperação de bueiros, pontes e passagens molhadas.
Produto: Bueiros, pontes e passagens molhadas
Sigla:

Indicador (unidade de medida): 3 - Obras Executadas (3 - Obras Executadas, OE)
Método de cálculo:
Método de avaliação:

Despesa PPA: **235 - 1 . 2004 . 26 . 782 . 1501 . 1.34 . 0 . 449051**
Estrutura Organizacional
Unidade gestora: 1 - Município de Afrânio
Órgão orçamentário: 2000 - PODER EXECUTIVO
Unidade orçamentária: 2004 - SECRETARIA DE INFRAESTRUTURA
Classificação Funcional
Função: 26 - Transporte
Subfunção: 782 - Transporte Rodoviário
Estrutura Programática
Programa: 1501 - INFRAESTRUTURA URBANA E RURAL
Ação: 34 - CONSTRUÇÃO E RECUPERAÇÃO DE BUEIROS, PONTES E PASSAGENS MOLHADAS
Subação:
Natureza da Despesa
Categoria econômica: 4 - Despesas de Capital
Grupo de despesa: 4 - Investimentos
Modalidade de aplicação: 90 - Aplicações Diretas
Elemento de despesa: 51 - Obras e Instalações

Fonte de recurso	Valores previstos:	Global	2018	2019	2020	2021	Total
1 - Recursos Próprios		0,00	50.000,00	53.375,00	57.031,19	60.937,83	221.344,02
17 - Outros Convênios		0,00	100.000,00	106.750,00	114.062,38	121.875,65	442.688,03
Total:		**0,00**	**150.000,00**	**160.125,00**	**171.093,57**	**182.813,48**	**664.032,05**

Despesa PPA por Programa e Ação

Ação: **1.39 CONSTRUÇÃO E AMPLIAÇÃO DE BARRAGENS, POÇOS E RESERVATÓRIOS**
Tipo: 1 - Projetos
Objetivo: Promover a execução de obras destinadas a construção e ampliação de barragens, poços de reservatórios de água destinado a população de Afrânio
Produto: Barragens, poços e reservatórios
Sigla:

Indicador (unidade de medida): 3 - Obras Executadas (3 - Obras Executadas, OE)
Método de cálculo:
Método de avaliação:

Despesa PPA: **269 - 1 . 2006 . 20 . 544 . 1501 . 1.39 . 0 . 449051**
Estrutura Organizacional
Unidade gestora: 1 - Município de Afrânio
Órgão orçamentário: 2000 - PODER EXECUTIVO
Unidade orçamentária: 2006 - SECRETARIA DE AGRICULTURA E MEIO AMBIENTE
Classificação Funcional
Função: 20 - Agricultura
Subfunção: 544 - Recursos Hídricos
Estrutura Programática
Programa: 1501 - INFRAESTRUTURA URBANA E RURAL
Ação: 39 - CONSTRUÇÃO E AMPLIAÇÃO DE BARRAGENS, POÇOS E RESERVATÓRIOS
Subação:
Natureza da Despesa
Categoria econômica: 4 - Despesas de Capital
Grupo de despesa: 4 - Investimentos
Modalidade de aplicação: 90 - Aplicações Diretas
Elemento de despesa: 51 - Obras e Instalações

Fonte de recurso	Valores previstos:	Global	2018	2019	2020	2021	Total
1 - Recursos Próprios		0,00	50.000,00	53.375,00	57.031,19	60.937,83	221.344,02
17 - Outros Convênios		0,00	80.000,00	85.400,00	91.249,90	97.500,52	354.150,42
Total:		**0,00**	**130.000,00**	**138.775,00**	**148.281,09**	**158.438,35**	**575.494,44**

Ação: **2.50 MANUTENÇÃO E ARBORIZAÇÃO DE PRAÇAS E JARDINS**
Tipo: 2 - Atividades
Objetivo: Garantir o pagamento das despesas com a manutenção e aborização de praças e jardins
Produto: Manutenção de praças e jardins
Sigla:

Indicador (unidade de medida): 27 - Serviços urbanos prestados a população (7 - Indice de Melhoria, IM)
Método de cálculo:
Método de avaliação:

Despesa PPA: **213 - 1 . 2004 . 15 . 452 . 1501 . 2.50 . 0 . 339030**
Estrutura Organizacional
Unidade gestora: 1 - Município de Afrânio
Órgão orçamentário: 2000 - PODER EXECUTIVO
Unidade orçamentária: 2004 - SECRETARIA DE INFRAESTRUTURA
Classificação Funcional
Função: 15 - Urbanismo
Subfunção: 452 - Serviços Urbanos
Estrutura Programática
Programa: 1501 - INFRAESTRUTURA URBANA E RURAL
Ação: 50 - MANUTENÇÃO E ARBORIZAÇÃO DE PRAÇAS E JARDINS
Subação:
Natureza da Despesa
Categoria econômica: 3 - Despesas Correntes
Grupo de despesa: 3 - Outras Despesas Correntes
Modalidade de aplicação: 90 - Aplicações Diretas
Elemento de despesa: 30 - Material de Consumo

Fonte de recurso	Valores previstos:	Global	2018	2019	2020	2021	Total
1 - Recursos Próprios		0,00	10.000,00	10.675,00	11.406,24	12.187,57	44.268,81
Total:		**0,00**	**10.000,00**	**10.675,00**	**11.406,24**	**12.187,57**	**44.268,81**

Despesa PPA por Programa e Ação

Despesa PPA: **214 - 1 . 2004 . 15 . 452 . 1501 . 2.50 . 0 . 339032**
Estrutura Organizacional
Unidade gestora: 1 - Município de Afrânio
Órgão orçamentário: 2000 - PODER EXECUTIVO
Unidade orçamentária: 2004 - SECRETARIA DE INFRAESTRUTURA
Classificação Funcional
Função: 15 - Urbanismo
Subfunção: 452 - Serviços Urbanos
Estrutura Programática
Programa: 1501 - INFRAESTRUTURA URBANA E RURAL
Ação: 50 - MANUTENÇÃO E ARBORIZAÇÃO DE PRAÇAS E JARDINS
Subação:
Natureza da Despesa
Categoria econômica: 3 - Despesas Correntes
Grupo de despesa: 3 - Outras Despesas Correntes
Modalidade de aplicação: 90 - Aplicações Diretas
Elemento de despesa: 32 - Material, Bem ou Serviço para Distribuição Gratuita

Fonte de recurso	Valores previstos:	Global	2018	2019	2020	2021	Total
1 - Recursos Próprios		0,00	5.000,00	5.337,50	5.703,12	6.093,78	22.134,40
Total:		**0,00**	**5.000,00**	**5.337,50**	**5.703,12**	**6.093,78**	**22.134,40**

Despesa PPA: **215 - 1 . 2004 . 15 . 452 . 1501 . 2.50 . 0 . 339036**
Estrutura Organizacional
Unidade gestora: 1 - Município de Afrânio
Órgão orçamentário: 2000 - PODER EXECUTIVO
Unidade orçamentária: 2004 - SECRETARIA DE INFRAESTRUTURA
Classificação Funcional
Função: 15 - Urbanismo
Subfunção: 452 - Serviços Urbanos
Estrutura Programática
Programa: 1501 - INFRAESTRUTURA URBANA E RURAL
Ação: 50 - MANUTENÇÃO E ARBORIZAÇÃO DE PRAÇAS E JARDINS
Subação:
Natureza da Despesa
Categoria econômica: 3 - Despesas Correntes
Grupo de despesa: 3 - Outras Despesas Correntes
Modalidade de aplicação: 90 - Aplicações Diretas
Elemento de despesa: 36 - Outros Serviços de Terceiros – Pessoa Física

Fonte de recurso	Valores previstos:	Global	2018	2019	2020	2021	Total
1 - Recursos Próprios		0,00	5.000,00	5.337,50	5.703,12	6.093,78	22.134,40
Total:		**0,00**	**5.000,00**	**5.337,50**	**5.703,12**	**6.093,78**	**22.134,40**

Despesa PPA: **216 - 1 . 2004 . 15 . 452 . 1501 . 2.50 . 0 . 339039**
Estrutura Organizacional
Unidade gestora: 1 - Município de Afrânio
Órgão orçamentário: 2000 - PODER EXECUTIVO
Unidade orçamentária: 2004 - SECRETARIA DE INFRAESTRUTURA
Classificação Funcional
Função: 15 - Urbanismo
Subfunção: 452 - Serviços Urbanos
Estrutura Programática
Programa: 1501 - INFRAESTRUTURA URBANA E RURAL
Ação: 50 - MANUTENÇÃO E ARBORIZAÇÃO DE PRAÇAS E JARDINS
Subação:
Natureza da Despesa
Categoria econômica: 3 - Despesas Correntes
Grupo de despesa: 3 - Outras Despesas Correntes
Modalidade de aplicação: 90 - Aplicações Diretas
Elemento de despesa: 39 - Outros Serviços de Terceiros – Pessoa Jurídica

Fonte de recurso	Valores previstos:	Global	2018	2019	2020	2021	Total
1 - Recursos Próprios		0,00	5.000,00	5.337,50	5.703,12	6.093,78	22.134,40
Total:		**0,00**	**5.000,00**	**5.337,50**	**5.703,12**	**6.093,78**	**22.134,40**

Despesa PPA por Programa e Ação

Ação: **2.51 MANUTENÇÃO DOS SERVIÇOS DE LIMPEZA PÚBLICA**
Tipo: 2 - Atividades
Objetivo: Garantir o pagamento das despesas com a manutenção dos serviços de limpeza pública
Produto: Manutenção
Sigla:

Indicador (unidade de medida): 27 - Serviços urbanos prestados a população (7 - Indice de Melhoria, IM)
Método de cálculo:
Método de avaliação:

Despesa PPA: **217 - 1 . 2004 . 15 . 452 . 1501 . 2.51 . 0 . 339030**
Estrutura Organizacional
Unidade gestora: 1 - Município de Afrânio
Órgão orçamentário: 2000 - PODER EXECUTIVO
Unidade orçamentária: 2004 - SECRETARIA DE INFRAESTRUTURA
Classificação Funcional
Função: 15 - Urbanismo
Subfunção: 452 - Serviços Urbanos
Estrutura Programática
Programa: 1501 - INFRAESTRUTURA URBANA E RURAL
Ação: 51 - MANUTENÇÃO DOS SERVIÇOS DE LIMPEZA PÚBLICA
Subação:
Natureza da Despesa
Categoria econômica: 3 - Despesas Correntes
Grupo de despesa: 3 - Outras Despesas Correntes
Modalidade de aplicação: 90 - Aplicações Diretas
Elemento de despesa: 30 - Material de Consumo

Fonte de recurso	Valores previstos:	Global	2018	2019	2020	2021	Total
1 - Recursos Próprios		0,00	30.000,00	32.025,00	34.218,71	36.562,69	132.806,40
Total:		**0,00**	**30.000,00**	**32.025,00**	**34.218,71**	**36.562,69**	**132.806,40**

Despesa PPA: **218 - 1 . 2004 . 15 . 452 . 1501 . 2.51 . 0 . 339036**
Estrutura Organizacional
Unidade gestora: 1 - Município de Afrânio
Órgão orçamentário: 2000 - PODER EXECUTIVO
Unidade orçamentária: 2004 - SECRETARIA DE INFRAESTRUTURA
Classificação Funcional
Função: 15 - Urbanismo
Subfunção: 452 - Serviços Urbanos
Estrutura Programática
Programa: 1501 - INFRAESTRUTURA URBANA E RURAL
Ação: 51 - MANUTENÇÃO DOS SERVIÇOS DE LIMPEZA PÚBLICA
Subação:
Natureza da Despesa
Categoria econômica: 3 - Despesas Correntes
Grupo de despesa: 3 - Outras Despesas Correntes
Modalidade de aplicação: 90 - Aplicações Diretas
Elemento de despesa: 36 - Outros Serviços de Terceiros – Pessoa Física

Fonte de recurso	Valores previstos:	Global	2018	2019	2020	2021	Total
1 - Recursos Próprios		0,00	10.000,00	10.675,00	11.406,24	12.187,57	44.268,81
Total:		**0,00**	**10.000,00**	**10.675,00**	**11.406,24**	**12.187,57**	**44.268,81**

Despesa PPA: **219 - 1 . 2004 . 15 . 452 . 1501 . 2.51 . 0 . 339039**
Estrutura Organizacional
Unidade gestora: 1 - Município de Afrânio
Órgão orçamentário: 2000 - PODER EXECUTIVO
Unidade orçamentária: 2004 - SECRETARIA DE INFRAESTRUTURA
Classificação Funcional
Função: 15 - Urbanismo
Subfunção: 452 - Serviços Urbanos
Estrutura Programática
Programa: 1501 - INFRAESTRUTURA URBANA E RURAL
Ação: 51 - MANUTENÇÃO DOS SERVIÇOS DE LIMPEZA PÚBLICA
Subação:

Despesa PPA por Programa e Ação

Natureza da Despesa

Categoria econômica:	3 - Despesas Correntes
Grupo de despesa:	3 - Outras Despesas Correntes
Modalidade de aplicação:	90 - Aplicações Diretas
Elemento de despesa:	39 - Outros Serviços de Terceiros – Pessoa Jurídica

Fonte de recurso	Valores previstos:	Global	2018	2019	2020	2021	Total
1 - Recursos Próprios		0,00	100.000,00	106.750,00	114.062,38	121.875,65	442.688,03
Total:		**0,00**	**100.000,00**	**106.750,00**	**114.062,38**	**121.875,65**	**442.688,03**

Despesa PPA por Programa e Ação

Programa: **1601 - HABITAÇÃO POPULAR**
Objetivo: Promover o acesso à moradia digna a todos os segmentos da população.
Problema: Acesso à moradia digna a todos os segmentos da população.
Justificativa: A Constituição Federal considera a habitação um direito do cidadão. No Brasil milhões de famílias estão excluídas do acesso à moradia digna, principalmente nas áreas urbanas e nas faixas mais baixas de renda da população, com isso, os municípios devem aderir às políticas de habitação do governo federal, promovendo o acesso da sua população a esses programas.
Público alvo: População sem acesso a moradia própria.
Tipo: 1 - Finalístico
Responsável: 1 - RAFAEL ANTONIO CAVALCANTI
Horizonte temporal: Contínuo
Fonte de financiamento: ( ) Seguridade Social (X) Fiscal
Macro objetivo: Mobilidade, habitação e Infra-Estrutura Urbana
Indicador (unidade de medida): 27 - Serviços urbanos prestados a população (7 - Indice de Melhoria, IM)

Ação: **1.22 CONSTRUÇÃO E/OU REFORMA DE CASAS POPULARES NA ZONA RURAL**
Tipo: 1 - Projetos
Objetivo: Promover a execução de obras destinadas a construção e/ou reforma de casas populares na zona rural de pessoas carentes
Produto: Promover assistencialismo a pessoas da zona rural
Sigla:
Indicador (unidade de medida): 29 - Número de Munícipes atendidos pelo programa (5 - Unidade , UND)
Método de cálculo:
Método de avaliação:

Despesa PPA: **220 - 1 . 2004 . 16 . 481 . 1601 . 1.22 . 0 . 449051**
Estrutura Organizacional
Unidade gestora: 1 - Município de Afrânio
Órgão orçamentário: 2000 - PODER EXECUTIVO
Unidade orçamentária: 2004 - SECRETARIA DE INFRAESTRUTURA
Classificação Funcional
Função: 16 - Habitação
Subfunção: 481 - Habitação Rural
Estrutura Programática
Programa: 1601 - HABITAÇÃO POPULAR
Ação: 22 - CONSTRUÇÃO E/OU REFORMA DE CASAS POPULARES NA ZONA RURAL
Subação:
Natureza da Despesa
Categoria econômica: 4 - Despesas de Capital
Grupo de despesa: 4 - Investimentos
Modalidade de aplicação: 90 - Aplicações Diretas
Elemento de despesa: 51 - Obras e Instalações

Fonte de recurso	Valores previstos:	Global	2018	2019	2020	2021	Total
1 - Recursos Próprios		0,00	20.000,00	21.350,00	22.812,48	24.375,13	88.537,61
17 - Outros Convênios		0,00	50.000,00	53.375,00	57.031,19	60.937,83	221.344,02
Total:		**0,00**	**70.000,00**	**74.725,00**	**79.843,67**	**85.312,96**	**309.881,63**

Ação: **1.23 CONSTRUÇÃO E/OU REFORMA DE CASAS POPULARES NA ZONA URBANA**
Tipo: 1 - Projetos
Objetivo: Promover a execução de obras destinadas a construção e/ou reforma de casas populares na zona urbana de pessoas carentes
Produto: Promover assistencialismo a pessoas da zona urbana
Sigla:
Indicador (unidade de medida): 29 - Número de Munícipes atendidos pelo programa (5 - Unidade , UND)
Método de cálculo:
Método de avaliação:

Despesa PPA: **221 - 1 . 2004 . 16 . 482 . 1601 . 1.23 . 0 . 449051**
Estrutura Organizacional
Unidade gestora: 1 - Município de Afrânio
Órgão orçamentário: 2000 - PODER EXECUTIVO
Unidade orçamentária: 2004 - SECRETARIA DE INFRAESTRUTURA

Despesa PPA por Programa e Ação

Classificação Funcional
Função: 16 - Habitação
Subfunção: 482 - Habitação Urbana
Estrutura Programática
Programa: 1601 - HABITAÇÃO POPULAR
Ação: 23 - CONSTRUÇÃO E/OU REFORMA DE CASAS POPULARES NA ZONA URBANA
Subação:
Natureza da Despesa
Categoria econômica: 4 - Despesas de Capital
Grupo de despesa: 4 - Investimentos
Modalidade de aplicação: 90 - Aplicações Diretas
Elemento de despesa: 51 - Obras e Instalações

Fonte de recurso	Valores previstos:	Global	2018	2019	2020	2021	Total
1 - Recursos Próprios		0,00	20.000,00	21.350,00	22.812,48	24.375,13	88.537,61
17 - Outros Convênios		0,00	50.000,00	53.375,00	57.031,19	60.937,83	221.344,02
Total:		**0,00**	**70.000,00**	**74.725,00**	**79.843,67**	**85.312,96**	**309.881,63**

Despesa PPA por Programa e Ação

Programa: **1701 - SANEAMENTO BÁSICO E ABASTECIMENTO D'ÁGUA**
Objetivo: Ampliar o sistema de saneamento urbano e melhorar o abastecimento d'água e minimizar a seca, para melhorar a saúde e as condições sanitárias da população.
Problema: Minimizar a seca, para melhorar a saúde e as condições sanitárias da população.
Justificativa: O saneamento urbano é fundamental para a qualidade de vida da população. O Programa ampliará a cobertura e melhorará a qualidade dos serviços de saneamento ambiental, determinantes e condicionantes à saúde da população.

O Município necessita de um programa de governo que possibilite a construção de açudes, barragens, adutoras, cisternas e outras obras e instalações destinadas ao abastecimento de água regular.
Público alvo: População do Município.
Tipo: 1 - Finalístico
Responsável: 1 - RAFAEL ANTONIO CAVALCANTI
Horizonte temporal: Contínuo
Fonte de financiamento: ( ) Seguridade Social (X) Fiscal
Macro objetivo: Mobilidade, habitação e Infra-Estrutura Urbana
Indicador (unidade de medida): 27 - Serviços urbanos prestados a população (7 - Índice de Melhoria, IM)

Ação: **1.24 CONSTRUÇÃO E AMPLIAÇÃO DO SISTEMA DE ÁGUA DA SEDE E POVOADO**
Tipo: 1 - Projetos
Objetivo: Promover a execução de obras destinadas a construção e ampliação do sistema de água da sede e povoado
Produto: Ampliação do sistema de água
Sigla:
Indicador (unidade de medida): 29 - Número de Munícipes atendidos pelo programa (5 - Unidade , UND)
Método de cálculo:
Método de avaliação:

Despesa PPA: **222 - 1 . 2004 . 17 . 512 . 1701 . 1.24 . 0 . 449051**
Estrutura Organizacional
Unidade gestora: 1 - Município de Afrânio
Órgão orçamentário: 2000 - PODER EXECUTIVO
Unidade orçamentária: 2004 - SECRETARIA DE INFRAESTRUTURA
Classificação Funcional
Função: 17 - Saneamento
Subfunção: 512 - Saneamento Básico Urbano
Estrutura Programática
Programa: 1701 - SANEAMENTO BÁSICO E ABASTECIMENTO D'ÁGUA
Ação: 24 - CONSTRUÇÃO E AMPLIAÇÃO DO SISTEMA DE ÁGUA DA SEDE E POVOADO
Subação:
Natureza da Despesa
Categoria econômica: 4 - Despesas de Capital
Grupo de despesa: 4 - Investimentos
Modalidade de aplicação: 90 - Aplicações Diretas
Elemento de despesa: 51 - Obras e Instalações

Fonte de recurso	Valores previstos:	Global	2018	2019	2020	2021	Total
1 - Recursos Próprios		0,00	60.000,00	64.050,00	68.437,42	73.125,38	265.612,80
Total:		**0,00**	**60.000,00**	**64.050,00**	**68.437,42**	**73.125,38**	**265.612,80**

Ação: **1.25 CONSTRUÇÃO DO ATERRO SANITÁRIO**
Tipo: 1 - Projetos
Objetivo: Promover a execução de obras destinadas a construção do aterro sanitário
Produto: Construção do aterro sanitário
Sigla:
Indicador (unidade de medida): 3 - Obras Executadas (3 - Obras Executadas, OE)
Método de cálculo:
Método de avaliação:

Despesa PPA por Programa e Ação

Despesa PPA: **223 - 1 . 2004 . 17 . 512 . 1701 . 1.25 . 0 . 449051**
Estrutura Organizacional
Unidade gestora: 1 - Município de Afrânio
Órgão orçamentário: 2000 - PODER EXECUTIVO
Unidade orçamentária: 2004 - SECRETARIA DE INFRAESTRUTURA
Classificação Funcional
Função: 17 - Saneamento
Subfunção: 512 - Saneamento Básico Urbano
Estrutura Programática
Programa: 1701 - SANEAMENTO BÁSICO E ABASTECIMENTO D'ÁGUA
Ação: 25 - CONSTRUÇÃO DO ATERRO SANITÁRIO
Subação:
Natureza da Despesa
Categoria econômica: 4 - Despesas de Capital
Grupo de despesa: 4 - Investimentos
Modalidade de aplicação: 90 - Aplicações Diretas
Elemento de despesa: 51 - Obras e Instalações

Fonte de recurso	Valores previstos:	Global	2018	2019	2020	2021	Total
1 - Recursos Próprios		0,00	20.000,00	21.350,00	22.812,48	24.375,13	88.537,61
17 - Outros Convênios		0,00	100.000,00	106.750,00	114.062,38	121.875,65	442.688,03
Total:		**0,00**	**120.000,00**	**128.100,00**	**136.874,86**	**146.250,78**	**531.225,64**

Ação: **1.26 CONSTRUÇÃO E RECUPERAÇÃO DO SISTEMA DE ESGOTAMENTO SANITÁRIO**
Tipo: 1 - Projetos
Objetivo: Promover a execução de obras destinadas a construção e recuperação do sistema de esgotamento sanitário do município
Produto: construção e recuperação do sistema de esgotamento sanitário do município
Sigla:

Indicador (unidade de medida): 27 - Serviços urbanos prestados a população (7 - Indice de Melhoria, IM)
Método de cálculo:
Método de avaliação:

Despesa PPA: **224 - 1 . 2004 . 17 . 512 . 1701 . 1.26 . 0 . 449051**
Estrutura Organizacional
Unidade gestora: 1 - Município de Afrânio
Órgão orçamentário: 2000 - PODER EXECUTIVO
Unidade orçamentária: 2004 - SECRETARIA DE INFRAESTRUTURA
Classificação Funcional
Função: 17 - Saneamento
Subfunção: 512 - Saneamento Básico Urbano
Estrutura Programática
Programa: 1701 - SANEAMENTO BÁSICO E ABASTECIMENTO D'ÁGUA
Ação: 26 - CONSTRUÇÃO E RECUPERAÇÃO DO SISTEMA DE ESGOTAMENTO SANITÁRIO
Subação:
Natureza da Despesa
Categoria econômica: 4 - Despesas de Capital
Grupo de despesa: 4 - Investimentos
Modalidade de aplicação: 90 - Aplicações Diretas
Elemento de despesa: 51 - Obras e Instalações

Fonte de recurso	Valores previstos:	Global	2018	2019	2020	2021	Total
1 - Recursos Próprios		0,00	70.000,00	74.725,00	79.843,66	85.312,95	309.881,61
20 - Outras Operações de Crédito		0,00	100.000,00	106.750,00	114.062,38	121.875,65	442.688,03
17 - Outros Convênios		0,00	200.000,00	213.500,00	228.124,75	243.751,30	885.376,05
Total:		**0,00**	**370.000,00**	**394.975,00**	**422.030,79**	**450.939,90**	**1.637.945,69**

Ação: **1.27 CONSTRUÇÃO DE BANHEIROS E PRIVADAS HIGIÊNICAS DA SEDE E POVOADO**
Tipo: 1 - Projetos
Objetivo: Promover a execução de obras destinadas a construção de banheiros e privadas hogiênicas da sede e povoado
Produto: Banheiros e privadas higiênicas
Sigla:

Indicador (unidade de medida): 27 - Serviços urbanos prestados a população (7 - Indice de Melhoria, IM)
Método de cálculo:
Método de avaliação:

Despesa PPA por Programa e Ação

Despesa PPA: **225 - 1 . 2004 . 17 . 512 . 1701 . 1.27 . 0 . 449051**

Estrutura Organizacional

Unidade gestora: 1 - Município de Afrânio
Órgão orçamentário: 2000 - PODER EXECUTIVO
Unidade orçamentária: 2004 - SECRETARIA DE INFRAESTRUTURA

Classificação Funcional

Função: 17 - Saneamento
Subfunção: 512 - Saneamento Básico Urbano

Estrutura Programática

Programa: 1701 - SANEAMENTO BÁSICO E ABASTECIMENTO D'ÁGUA
Ação: 27 - CONSTRUÇÃO DE BANHEIROS E PRIVADAS HIGIÊNICAS DA SEDE E POVOADO
Subação:

Natureza da Despesa

Categoria econômica: 4 - Despesas de Capital
Grupo de despesa: 4 - Investimentos
Modalidade de aplicação: 90 - Aplicações Diretas
Elemento de despesa: 51 - Obras e Instalações

Fonte de recurso	Valores previstos:	Global	2018	2019	2020	2021	Total
1 - Recursos Próprios		0,00	90.000,00	96.075,00	102.656,14	109.688,09	398.419,23
17 - Outros Convênios		0,00	100.000,00	106.750,00	114.062,38	121.875,65	442.688,03
Total:		**0,00**	**190.000,00**	**202.825,00**	**216.718,52**	**231.563,74**	**841.107,26**

Despesa PPA por Programa e Ação

Programa: **2001 - APOIO A PRODUÇÃO AGRÍCULA COMUNITÁRIA**
Objetivo: Executar programa de desenvolvimento e extensão rural e de apoio aos pequenos produtores e agricultores, bem como aumentar a produtividade e elevar o padrão sócio-econômico da população rural.
Problema: Apoio aos pequenos produtores e agricultores, bem como aumentar a produtividade e elevar o padrão sócio-econômico da população rural.
Justificativa: Apoiará ações voltadas à melhoria da produção agrícola e pecuária promovendo a extensão rural e incentivando a população rural no desenvolvimento do setor agropecuário.
Público alvo: Pequenos e médios produtores, cooperativas, associações de produtores e criadores, pesquisadores e técnicos do setor agropecuário.
Tipo: 1 - Finalístico
Responsável: 1 - RAFAEL ANTONIO CAVALCANTI
Horizonte temporal: Contínuo
Fonte de financiamento: ( ) Seguridade Social (X) Fiscal
Macro objetivo: Melhorar a prestação de serviços públicos
Indicador (unidade de medida): 28 - Número de agricultores familiares beneficiadas (5 - Unidade , UND)

Ação: **1.28 CONSTRUÇÃO, AMPLIAÇÃO E MANUTENÇÃO DA FEIRA LIVRE**
Tipo: 1 - Projetos
Objetivo: Promover a execução de obras destinadas a construção, ampliação e manutenção da feira livre do município
Produto: Melhoramento da estrutura física da feira livre
Sigla:
Indicador (unidade de medida): 27 - Serviços urbanos prestados a população (7 - Indice de Melhoria, IM)
Método de cálculo:
Método de avaliação:

Despesa PPA: **226 - 1 . 2004 . 20 . 451 . 2001 . 1.28 . 0 . 449051**
Estrutura Organizacional
Unidade gestora: 1 - Município de Afrânio
Órgão orçamentário: 2000 - PODER EXECUTIVO
Unidade orçamentária: 2004 - SECRETARIA DE INFRAESTRUTURA
Classificação Funcional
Função: 20 - Agricultura
Subfunção: 451 - Infra-Estrutura Urbana
Estrutura Programática
Programa: 2001 - APOIO A PRODUÇÃO AGRÍCULA COMUNITÁRIA
Ação: 28 - CONSTRUÇÃO, AMPLIAÇÃO E MANUTENÇÃO DA FEIRA LIVRE
Subação:
Natureza da Despesa
Categoria econômica: 4 - Despesas de Capital
Grupo de despesa: 4 - Investimentos
Modalidade de aplicação: 90 - Aplicações Diretas
Elemento de despesa: 51 - Obras e Instalações

Fonte de recurso	Valores previstos:	Global	2018	2019	2020	2021	Total
1 - Recursos Próprios		0,00	30.000,00	32.025,00	34.218,71	36.562,69	132.806,40
17 - Outros Convênios		0,00	50.000,00	53.375,00	57.031,19	60.937,83	221.344,02
Total:		**0,00**	**80.000,00**	**85.400,00**	**91.249,90**	**97.500,52**	**354.150,42**

Ação: **1.29 CONSTRUÇÃO, AMPLIAÇÃO E RECUPERAÇÃO DE PARQUES DE EXP. DE ANIMAIS**
Tipo: 1 - Projetos
Objetivo: Promover a execução de obras destinadas a construção, ampliação e recuperação de parques de exposição de animais
Produto: Melhoramento da estrutura física do do parque de exposição de animais
Sigla:
Indicador (unidade de medida): 3 - Obras Executadas (3 - Obras Executadas, OE)
Método de cálculo:
Método de avaliação:

Despesa PPA: **227 - 1 . 2004 . 20 . 608 . 2001 . 1.29 . 0 . 449051**
Estrutura Organizacional
Unidade gestora: 1 - Município de Afrânio
Órgão orçamentário: 2000 - PODER EXECUTIVO
Unidade orçamentária: 2004 - SECRETARIA DE INFRAESTRUTURA

Despesa PPA por Programa e Ação

Classificação Funcional
Função: 20 - Agricultura
Subfunção: 608 - Promoção da Produção Agropecuária
Estrutura Programática
Programa: 2001 - APOIO A PRODUÇÃO AGRÍCULA COMUNITÁRIA
Ação: 29 - CONSTRUÇÃO, AMPLIAÇÃO E RECUPERAÇÃO DE PARQUES DE EXP. DE ANIMAIS
Subação:
Natureza da Despesa
Categoria econômica: 4 - Despesas de Capital
Grupo de despesa: 4 - Investimentos
Modalidade de aplicação: 90 - Aplicações Diretas
Elemento de despesa: 51 - Obras e Instalações

Fonte de recurso	Valores previstos:	Global	2018	2019	2020	2021	Total
1 - Recursos Próprios		0,00	10.000,00	10.675,00	11.406,24	12.187,57	44.268,81
17 - Outros Convênios		0,00	50.000,00	53.375,00	57.031,19	60.937,83	221.344,02
Total:		**0,00**	**60.000,00**	**64.050,00**	**68.437,43**	**73.125,40**	**265.612,83**

Ação: 1.30 CONSTRUÇÃO DE INFRAESTRUTURA DA FEIRA DE ANIMAIS

Tipo: 1 - Projetos
Objetivo: Promover a execução de obras destinadas a construção de infraestrutura da feira de animais
Produto: Melhoramento da estrutura física da feira de animais
Sigla:

Indicador (unidade de medida): 26 - Serviços de infra-estrutura prestados a população (7 - Indice de Melhoria, IM)
Método de cálculo:
Método de avaliação:

Despesa PPA: **228 - 1 . 2004 . 20 . 608 . 2001 . 1.30 . 0 . 449051**
Estrutura Organizacional
Unidade gestora: 1 - Município de Afrânio
Órgão orçamentário: 2000 - PODER EXECUTIVO
Unidade orçamentária: 2004 - SECRETARIA DE INFRAESTRUTURA
Classificação Funcional
Função: 20 - Agricultura
Subfunção: 608 - Promoção da Produção Agropecuária
Estrutura Programática
Programa: 2001 - APOIO A PRODUÇÃO AGRÍCULA COMUNITÁRIA
Ação: 30 - CONSTRUÇÃO DE INFRAESTRUTURA DA FEIRA DE ANIMAIS
Subação:
Natureza da Despesa
Categoria econômica: 4 - Despesas de Capital
Grupo de despesa: 4 - Investimentos
Modalidade de aplicação: 90 - Aplicações Diretas
Elemento de despesa: 51 - Obras e Instalações

Fonte de recurso	Valores previstos:	Global	2018	2019	2020	2021	Total
1 - Recursos Próprios		0,00	10.000,00	10.675,00	11.406,24	12.187,57	44.268,81
17 - Outros Convênios		0,00	50.000,00	53.375,00	57.031,19	60.937,83	221.344,02
Total:		**0,00**	**60.000,00**	**64.050,00**	**68.437,43**	**73.125,40**	**265.612,83**

Ação: 2.52 INCENTIVO AS ATIVIDADES AGROPECUÁRIAS AO PEQUENO AGRICULTOR

Tipo: 2 - Atividades
Objetivo: Garantir o pagamento das despesas com o incentivo as atividades agropecuárias ao pequeno produtor
Produto: Apoio ao pequeno produtor
Sigla:

Indicador (unidade de medida): 28 - Número de agricultores familiares beneficiadas (5 - Unidade , UND)
Método de cálculo:
Método de avaliação:

Despesa PPA por Programa e Ação

Despesa PPA: **229 - 1 . 2004 . 20 . 608 . 2001 . 2.52 . 0 . 339030**

Estrutura Organizacional
Unidade gestora: 1 - Município de Afrânio
Órgão orçamentário: 2000 - PODER EXECUTIVO
Unidade orçamentária: 2004 - SECRETARIA DE INFRAESTRUTURA
Classificação Funcional
Função: 20 - Agricultura
Subfunção: 608 - Promoção da Produção Agropecuária
Estrutura Programática
Programa: 2001 - APOIO A PRODUÇÃO AGRÍCULA COMUNITÁRIA
Ação: 52 - INCENTIVO AS ATIVIDADES AGROPECUÁRIAS AO PEQUENO AGRICULTOR
Subação:
Natureza da Despesa
Categoria econômica: 3 - Despesas Correntes
Grupo de despesa: 3 - Outras Despesas Correntes
Modalidade de aplicação: 90 - Aplicações Diretas
Elemento de despesa: 30 - Material de Consumo

Fonte de recurso	Valores previstos:	Global	2018	2019	2020	2021	Total
1 - Recursos Próprios		0,00	5.000,00	5.337,50	5.703,12	6.093,78	22.134,40
Total:		**0,00**	**5.000,00**	**5.337,50**	**5.703,12**	**6.093,78**	**22.134,40**

Despesa PPA: **230 - 1 . 2004 . 20 . 608 . 2001 . 2.52 . 0 . 339036**

Estrutura Organizacional
Unidade gestora: 1 - Município de Afrânio
Órgão orçamentário: 2000 - PODER EXECUTIVO
Unidade orçamentária: 2004 - SECRETARIA DE INFRAESTRUTURA
Classificação Funcional
Função: 20 - Agricultura
Subfunção: 608 - Promoção da Produção Agropecuária
Estrutura Programática
Programa: 2001 - APOIO A PRODUÇÃO AGRÍCULA COMUNITÁRIA
Ação: 52 - INCENTIVO AS ATIVIDADES AGROPECUÁRIAS AO PEQUENO AGRICULTOR
Subação:
Natureza da Despesa
Categoria econômica: 3 - Despesas Correntes
Grupo de despesa: 3 - Outras Despesas Correntes
Modalidade de aplicação: 90 - Aplicações Diretas
Elemento de despesa: 36 - Outros Serviços de Terceiros – Pessoa Física

Fonte de recurso	Valores previstos:	Global	2018	2019	2020	2021	Total
1 - Recursos Próprios		0,00	5.000,00	5.337,50	5.703,12	6.093,78	22.134,40
Total:		**0,00**	**5.000,00**	**5.337,50**	**5.703,12**	**6.093,78**	**22.134,40**

Despesa PPA: **231 - 1 . 2004 . 20 . 608 . 2001 . 2.52 . 0 . 339039**

Estrutura Organizacional
Unidade gestora: 1 - Município de Afrânio
Órgão orçamentário: 2000 - PODER EXECUTIVO
Unidade orçamentária: 2004 - SECRETARIA DE INFRAESTRUTURA
Classificação Funcional
Função: 20 - Agricultura
Subfunção: 608 - Promoção da Produção Agropecuária
Estrutura Programática
Programa: 2001 - APOIO A PRODUÇÃO AGRÍCULA COMUNITÁRIA
Ação: 52 - INCENTIVO AS ATIVIDADES AGROPECUÁRIAS AO PEQUENO AGRICULTOR
Subação:
Natureza da Despesa
Categoria econômica: 3 - Despesas Correntes
Grupo de despesa: 3 - Outras Despesas Correntes
Modalidade de aplicação: 90 - Aplicações Diretas
Elemento de despesa: 39 - Outros Serviços de Terceiros – Pessoa Jurídica

Fonte de recurso	Valores previstos:	Global	2018	2019	2020	2021	Total
1 - Recursos Próprios		0,00	5.000,00	5.337,50	5.703,12	6.093,78	22.134,40
Total:		**0,00**	**5.000,00**	**5.337,50**	**5.703,12**	**6.093,78**	**22.134,40**

Despesa PPA por Programa e Ação

Programa: **2002 - ABASTECIMENTO D'ÁGUA**
Objetivo: Melhorar condições de vida e de acesso à água potável para o consumo da população.
Problema: Acesso à água potável para o consumo da população.
Justificativa: O Abastecimento de água emergencial representa uma solução de acesso a recursos hídricos para a população que sofre com os efeitos das secas prolongadas. O programa apoiará esta iniciativa visando acelerar o atendimento desta população e garantir a todos o acesso à água potável.
Público alvo: População em Geral
Tipo: 1 - Finalístico
Responsável: 1 - RAFAEL ANTONIO CAVALCANTI
Horizonte temporal: Contínuo
Fonte de financiamento: ( ) Seguridade Social (X) Fiscal
Macro objetivo: Mobilidade, habitação e Infra-Estrutura Urbana
Indicador (unidade de medida): 27 - Serviços urbanos prestados a população (7 - Indice de Melhoria, IM)

Ação: **2.58 ABASTECIMENTO DE ÁGUA PARA PESSOAS CARENTES ATRAVÉS DE CARRO PIPA**
Tipo: 2 - Atividades
Objetivo: Garantir o pagamento das despesas com abastecimento de água para pessoas carentes através de carro pipa
Produto: Abastecimento de carro pipa
Sigla:
Indicador (unidade de medida): 29 - Número de Municípes atendidos pelo programa (5 - Unidade , UND)
Método de cálculo:
Método de avaliação:

Despesa PPA: **261 - 1 . 2006 . 20 . 244 . 2002 . 2.58 . 0 . 339036**
Estrutura Organizacional
Unidade gestora: 1 - Município de Afrânio
Órgão orçamentário: 2000 - PODER EXECUTIVO
Unidade orçamentária: 2006 - SECRETARIA DE AGRICULTURA E MEIO AMBIENTE
Classificação Funcional
Função: 20 - Agricultura
Subfunção: 244 - Assistência Comunitária
Estrutura Programática
Programa: 2002 - ABASTECIMENTO D'ÁGUA
Ação: 58 - ABASTECIMENTO DE ÁGUA PARA PESSOAS CARENTES ATRAVÉS DE CARRO PIPA
Subação:
Natureza da Despesa
Categoria econômica: 3 - Despesas Correntes
Grupo de despesa: 3 - Outras Despesas Correntes
Modalidade de aplicação: 90 - Aplicações Diretas
Elemento de despesa: 36 - Outros Serviços de Terceiros – Pessoa Física

Fonte de recurso	Valores previstos:	Global	2018	2019	2020	2021	Total
1 - Recursos Próprios		0,00	20.000,00	21.350,00	22.812,48	24.375,13	88.537,61
Total:		**0,00**	**20.000,00**	**21.350,00**	**22.812,48**	**24.375,13**	**88.537,61**

Despesa PPA: **262 - 1 . 2006 . 20 . 244 . 2002 . 2.58 . 0 . 339039**
Estrutura Organizacional
Unidade gestora: 1 - Município de Afrânio
Órgão orçamentário: 2000 - PODER EXECUTIVO
Unidade orçamentária: 2006 - SECRETARIA DE AGRICULTURA E MEIO AMBIENTE
Classificação Funcional
Função: 20 - Agricultura
Subfunção: 244 - Assistência Comunitária
Estrutura Programática
Programa: 2002 - ABASTECIMENTO D'ÁGUA
Ação: 58 - ABASTECIMENTO DE ÁGUA PARA PESSOAS CARENTES ATRAVÉS DE CARRO PIPA
Subação:
Natureza da Despesa
Categoria econômica: 3 - Despesas Correntes
Grupo de despesa: 3 - Outras Despesas Correntes
Modalidade de aplicação: 90 - Aplicações Diretas
Elemento de despesa: 39 - Outros Serviços de Terceiros – Pessoa Jurídica

Despesa PPA por Programa e Ação

Fonte de recurso	Valores previstos:	Global	2018	2019	2020	2021	Total
1 - Recursos Próprios		0,00	30.000,00	32.025,00	34.218,71	36.562,69	132.806,40
Total:		**0,00**	**30.000,00**	**32.025,00**	**34.218,71**	**36.562,69**	**132.806,40**

Despesa PPA por Programa e Ação

Programa: **2003 - APOIO CULTURAL**
Objetivo: Ações de apoio à arte, cultura, tradições e atrair o turismo para o município, desenvolvendo uma política cultural abrangente, com calendário de ações definido, que permita o desenvolvimento humano e a inclusão sócio-cultural, formulando e executando ações de política pública para revitalização e fortalecimento de manifestações culturais
Problema: Apoio à arte, cultura, tradições e atrair o turismo para o município.
Justificativa: O programa proporcionará estimulo à produção, à difusão e o acesso da população aos bens e serviços de natureza cultural.
Público alvo: População em Geral
Tipo: 1 - Finalístico
Responsável: 1 - RAFAEL ANTONIO CAVALCANTI
Horizonte temporal: Contínuo
Fonte de financiamento: ( ) Seguridade Social (X) Fiscal
Macro objetivo: Valorizar as culturas regionais no Município
Indicador (unidade de medida): 24 - Eventos Realizados (5 - Unidade , UND)

Ação: **2.59 APOIO AS AÇÕES CULTURAIS, JECANA, VAQUEJADAS E FEIRAS DE ANIMAIS**
Tipo: 2 - Atividades
Objetivo: Garantir o pagamento das despesas com apoio as ações culturais, jecanas, vaquejadas e feiras de animais
Produto: Apoio cultural
Sigla:
Indicador (unidade de medida): 24 - Eventos Realizados (5 - Unidade , UND)
Método de cálculo:
Método de avaliação:

Despesa PPA: **263 - 1 . 2006 . 20 . 392 . 2003 . 2.59 . 0 . 339030**
Estrutura Organizacional
Unidade gestora: 1 - Município de Afrânio
Órgão orçamentário: 2000 - PODER EXECUTIVO
Unidade orçamentária: 2006 - SECRETARIA DE AGRICULTURA E MEIO AMBIENTE
Classificação Funcional
Função: 20 - Agricultura
Subfunção: 392 - Difusão Cultural
Estrutura Programática
Programa: 2003 - APOIO CULTURAL
Ação: 59 - APOIO AS AÇÕES CULTURAIS, JECANA, VAQUEJADAS E FEIRAS DE ANIMAIS
Subação:
Natureza da Despesa
Categoria econômica: 3 - Despesas Correntes
Grupo de despesa: 3 - Outras Despesas Correntes
Modalidade de aplicação: 90 - Aplicações Diretas
Elemento de despesa: 30 - Material de Consumo

Fonte de recurso	Valores previstos:	Global	2018	2019	2020	2021	Total
1 - Recursos Próprios		0,00	20.000,00	21.350,00	22.812,48	24.375,13	88.537,61
Total:		**0,00**	**20.000,00**	**21.350,00**	**22.812,48**	**24.375,13**	**88.537,61**

Despesa PPA: **264 - 1 . 2006 . 20 . 392 . 2003 . 2.59 . 0 . 339031**
Estrutura Organizacional
Unidade gestora: 1 - Município de Afrânio
Órgão orçamentário: 2000 - PODER EXECUTIVO
Unidade orçamentária: 2006 - SECRETARIA DE AGRICULTURA E MEIO AMBIENTE
Classificação Funcional
Função: 20 - Agricultura
Subfunção: 392 - Difusão Cultural
Estrutura Programática
Programa: 2003 - APOIO CULTURAL
Ação: 59 - APOIO AS AÇÕES CULTURAIS, JECANA, VAQUEJADAS E FEIRAS DE ANIMAIS
Subação:
Natureza da Despesa
Categoria econômica: 3 - Despesas Correntes
Grupo de despesa: 3 - Outras Despesas Correntes
Modalidade de aplicação: 90 - Aplicações Diretas
Elemento de despesa: 31 - Premiações Culturais, Artísticas, Científicas, Desportivas e Outras

Despesa PPA por Programa e Ação

Fonte de recurso	Valores previstos:	Global	2018	2019	2020	2021	Total
1 - Recursos Próprios		0,00	20.000,00	21.350,00	22.812,48	24.375,13	88.537,61
Total:		**0,00**	**20.000,00**	**21.350,00**	**22.812,48**	**24.375,13**	**88.537,61**

Despesa PPA: **265 - 1 . 2006 . 20 . 392 . 2003 . 2.59 . 0 . 339032**

Estrutura Organizacional
Unidade gestora: 1 - Município de Afrânio
Órgão orçamentário: 2000 - PODER EXECUTIVO
Unidade orçamentária: 2006 - SECRETARIA DE AGRICULTURA E MEIO AMBIENTE
Classificação Funcional
Função: 20 - Agricultura
Subfunção: 392 - Difusão Cultural
Estrutura Programática
Programa: 2003 - APOIO CULTURAL
Ação: 59 - APOIO AS AÇÕES CULTURAIS, JECANA, VAQUEJADAS E FEIRAS DE ANIMAIS
Subação:
Natureza da Despesa
Categoria econômica: 3 - Despesas Correntes
Grupo de despesa: 3 - Outras Despesas Correntes
Modalidade de aplicação: 90 - Aplicações Diretas
Elemento de despesa: 32 - Material, Bem ou Serviço para Distribuição Gratuita

Fonte de recurso	Valores previstos:	Global	2018	2019	2020	2021	Total
1 - Recursos Próprios		0,00	5.000,00	5.337,50	5.703,12	6.093,78	22.134,40
Total:		**0,00**	**5.000,00**	**5.337,50**	**5.703,12**	**6.093,78**	**22.134,40**

Despesa PPA: **266 - 1 . 2006 . 20 . 392 . 2003 . 2.59 . 0 . 339036**

Estrutura Organizacional
Unidade gestora: 1 - Município de Afrânio
Órgão orçamentário: 2000 - PODER EXECUTIVO
Unidade orçamentária: 2006 - SECRETARIA DE AGRICULTURA E MEIO AMBIENTE
Classificação Funcional
Função: 20 - Agricultura
Subfunção: 392 - Difusão Cultural
Estrutura Programática
Programa: 2003 - APOIO CULTURAL
Ação: 59 - APOIO AS AÇÕES CULTURAIS, JECANA, VAQUEJADAS E FEIRAS DE ANIMAIS
Subação:
Natureza da Despesa
Categoria econômica: 3 - Despesas Correntes
Grupo de despesa: 3 - Outras Despesas Correntes
Modalidade de aplicação: 90 - Aplicações Diretas
Elemento de despesa: 36 - Outros Serviços de Terceiros – Pessoa Física

Fonte de recurso	Valores previstos:	Global	2018	2019	2020	2021	Total
1 - Recursos Próprios		0,00	10.000,00	10.675,00	11.406,24	12.187,57	44.268,81
Total:		**0,00**	**10.000,00**	**10.675,00**	**11.406,24**	**12.187,57**	**44.268,81**

Despesa PPA: **267 - 1 . 2006 . 20 . 392 . 2003 . 2.59 . 0 . 339039**

Estrutura Organizacional
Unidade gestora: 1 - Município de Afrânio
Órgão orçamentário: 2000 - PODER EXECUTIVO
Unidade orçamentária: 2006 - SECRETARIA DE AGRICULTURA E MEIO AMBIENTE
Classificação Funcional
Função: 20 - Agricultura
Subfunção: 392 - Difusão Cultural
Estrutura Programática
Programa: 2003 - APOIO CULTURAL
Ação: 59 - APOIO AS AÇÕES CULTURAIS, JECANA, VAQUEJADAS E FEIRAS DE ANIMAIS
Subação:
Natureza da Despesa
Categoria econômica: 3 - Despesas Correntes
Grupo de despesa: 3 - Outras Despesas Correntes
Modalidade de aplicação: 90 - Aplicações Diretas
Elemento de despesa: 39 - Outros Serviços de Terceiros – Pessoa Jurídica

Fonte de recurso	Valores previstos:	Global	2018	2019	2020	2021	Total
1 - Recursos Próprios		0,00	10.000,00	10.675,00	11.406,24	12.187,57	44.268,81
Total:		**0,00**	**10.000,00**	**10.675,00**	**11.406,24**	**12.187,57**	**44.268,81**

Despesa PPA por Programa e Ação

Programa: **2004 - APOIO A PRODUÇÃO AGRÍCOLA COMUNITÁRIA**
Objetivo: Fortalecer a agricultura familiar, melhorando as condições sócio-econômicas da população rural e difundir tecnologias de plantio, manejo e aproveitamento.
Problema: Melhorando as condições sócio-econômicas da população rural e difundir tecnologias de plantio, manejo e aproveitamento.
Justificativa: Proporcionará suporte aos agricultores familiares, visando à melhoria da qualidade dos atuais padrões indispensáveis aos processos de produção e comercialização da agropecuária.
Público alvo: Agricultores familiares.
Tipo: 1 - Finalístico
Responsável: 1 - RAFAEL ANTONIO CAVALCANTI
Horizonte temporal: Contínuo
Fonte de financiamento: ( ) Seguridade Social (X) Fiscal
Macro objetivo: Melhorar a prestação de serviços públicos
Indicador (unidade de medida): 15 - Agricultores Atendidos (5 - Unidade , UND)

Ação: **2.60 APOIO AS ASSOCIAÇÕES E COOPERATIVAS DE CRIADORES E PRODUTORES RURAIS**
Tipo: 2 - Atividades
Objetivo: Garantir o pagamento das despesas com o apoio as associações e cooperativas de criadores e produtores rurais do município
Produto: Apoio a criadores e produtores ruaris
Sigla:

Indicador (unidade de medida): 28 - Número de agricultores familiares beneficiadas (5 - Unidade , UND)
Método de cálculo:
Método de avaliação:

Despesa PPA: **268 - 1 . 2006 . 20 . 608 . 2004 . 2.60 . 0 . 339041**
Estrutura Organizacional
Unidade gestora: 1 - Município de Afrânio
Órgão orçamentário: 2000 - PODER EXECUTIVO
Unidade orçamentária: 2006 - SECRETARIA DE AGRICULTURA E MEIO AMBIENTE
Classificação Funcional
Função: 20 - Agricultura
Subfunção: 608 - Promoção da Produção Agropecuária
Estrutura Programática
Programa: 2004 - APOIO A PRODUÇÃO AGRÍCOLA COMUNITÁRIA
Ação: 60 - APOIO AS ASSOCIAÇÕES E COOPERATIVAS DE CRIADORES E PRODUTORES RURAIS
Subação:
Natureza da Despesa
Categoria econômica: 3 - Despesas Correntes
Grupo de despesa: 3 - Outras Despesas Correntes
Modalidade de aplicação: 90 - Aplicações Diretas
Elemento de despesa: 41 - Contribuições

Fonte de recurso	Valores previstos:	Global	2018	2019	2020	2021	Total
1 - Recursos Próprios		0,00	15.000,00	16.012,50	17.109,36	18.281,35	66.403,21
Total:		**0,00**	**15.000,00**	**16.012,50**	**17.109,36**	**18.281,35**	**66.403,21**

Ação: **2.61 APOIO AS AÇÕES DO FUNDO GARANTIA - SAFRA**
Tipo: 2 - Atividades
Objetivo: Garantir o pagamento das despesas com apoio as ações do fundo garantia SAFRA
Produto: Apoio a garantia SAFRA
Sigla:

Indicador (unidade de medida): 28 - Número de agricultores familiares beneficiadas (5 - Unidade , UND)
Método de cálculo:
Método de avaliação:

Despesa PPA: **272 - 1 . 2006 . 20 . 606 . 2004 . 2.61 . 0 . 332041**
Estrutura Organizacional
Unidade gestora: 1 - Município de Afrânio
Órgão orçamentário: 2000 - PODER EXECUTIVO
Unidade orçamentária: 2006 - SECRETARIA DE AGRICULTURA E MEIO AMBIENTE

Despesa PPA por Programa e Ação

Classificação Funcional
Função: 20 - Agricultura
Subfunção: 606 - Extensão Rural
Estrutura Programática
Programa: 2004 - APOIO A PRODUÇÃO AGRÍCOLA COMUNITÁRIA
Ação: 61 - APOIO AS AÇÕES DO FUNDO GARANTIA - SAFRA
Subação:
Natureza da Despesa
Categoria econômica: 3 - Despesas Correntes
Grupo de despesa: 3 - Outras Despesas Correntes
Modalidade de aplicação: 20 - Transferências à União
Elemento de despesa: 41 - Contribuições

Fonte de recurso	Valores previstos:	Global	2018	2019	2020	2021	Total
1 - Recursos Próprios		0,00	150.000,00	160.125,00	171.093,56	182.813,47	664.032,03
Total:		**0,00**	**150.000,00**	**160.125,00**	**171.093,56**	**182.813,47**	**664.032,03**

Ação: 2.62 AQUISIÇÃO DE SEMENTES E MUDAS
Tipo: 2 - Atividades
Objetivo: Garantir o pagamento das despesas com a aquisição de sementes e mudas
Produto: Aquisição de sementes e mudas
Sigla:

Indicador (unidade de medida): 28 - Número de agricultores familiares beneficiadas (5 - Unidade , UND)
Método de cálculo:
Método de avaliação:

Despesa PPA: 273 - 1 . 2006 . 20 . 606 . 2004 . 2.62 . 0 . 339030
Estrutura Organizacional
Unidade gestora: 1 - Município de Afrânio
Órgão orçamentário: 2000 - PODER EXECUTIVO
Unidade orçamentária: 2006 - SECRETARIA DE AGRICULTURA E MEIO AMBIENTE
Classificação Funcional
Função: 20 - Agricultura
Subfunção: 606 - Extensão Rural
Estrutura Programática
Programa: 2004 - APOIO A PRODUÇÃO AGRÍCOLA COMUNITÁRIA
Ação: 62 - AQUISIÇÃO DE SEMENTES E MUDAS
Subação:
Natureza da Despesa
Categoria econômica: 3 - Despesas Correntes
Grupo de despesa: 3 - Outras Despesas Correntes
Modalidade de aplicação: 90 - Aplicações Diretas
Elemento de despesa: 30 - Material de Consumo

Fonte de recurso	Valores previstos:	Global	2018	2019	2020	2021	Total
1 - Recursos Próprios		0,00	5.000,00	5.337,50	5.703,12	6.093,78	22.134,40
Total:		**0,00**	**5.000,00**	**5.337,50**	**5.703,12**	**6.093,78**	**22.134,40**

Despesa PPA: 274 - 1 . 2006 . 20 . 606 . 2004 . 2.62 . 0 . 339032
Estrutura Organizacional
Unidade gestora: 1 - Município de Afrânio
Órgão orçamentário: 2000 - PODER EXECUTIVO
Unidade orçamentária: 2006 - SECRETARIA DE AGRICULTURA E MEIO AMBIENTE
Classificação Funcional
Função: 20 - Agricultura
Subfunção: 606 - Extensão Rural
Estrutura Programática
Programa: 2004 - APOIO A PRODUÇÃO AGRÍCOLA COMUNITÁRIA
Ação: 62 - AQUISIÇÃO DE SEMENTES E MUDAS
Subação:
Natureza da Despesa
Categoria econômica: 3 - Despesas Correntes
Grupo de despesa: 3 - Outras Despesas Correntes
Modalidade de aplicação: 90 - Aplicações Diretas
Elemento de despesa: 32 - Material, Bem ou Serviço para Distribuição Gratuita

Despesa PPA por Programa e Ação

Fonte de recurso	Valores previstos:	Global	2018	2019	2020	2021	Total
1 - Recursos Próprios		0,00	5.000,00	5.337,50	5.703,12	6.093,78	22.134,40
Total:		**0,00**	**5.000,00**	**5.337,50**	**5.703,12**	**6.093,78**	**22.134,40**

Despesa PPA por Programa e Ação

Programa: **2005 - ASSISTÊNCIA ALIMENTAR**
Objetivo: Visa apoiar os produtores de Leite através de beneficiamento da usina de leite no município.
Problema: Projeto de beneficiamento da usina de leite.
Justificativa: Contribuirá para a sustentabilidade da atividade agropecuária, mediante a implementação de políticas públicas e de mecanismo de apoio à produção e a comercialização.
Público alvo: Pequenos e médios produtores e agricultores do Município.
Tipo: 1 - Finalístico
Responsável: 1 - RAFAEL ANTONIO CAVALCANTI
Horizonte temporal: Contínuo
Fonte de financiamento: ( ) Seguridade Social (X) Fiscal
Macro objetivo: Melhorar a prestação de serviços públicos
Indicador (unidade de medida): 20 - Número de pessoas beneficiadas (5 - Unidade , UND)

Ação: **1.40 PROGRAMA DE APOIO AO BENEFICIAMENTO DA USINA DE LEITE**
Tipo: 1 - Projetos
Objetivo: Promover apoio ao beneficiamento da usina de leite do Município de Afrânio
Produto: Melhoramento da estrutura física da usina de leite
Sigla:
Indicador (unidade de medida): 29 - Número de Municípes atendidos pelo programa (5 - Unidade , UND)
Método de cálculo:
Método de avaliação:

Despesa PPA: **270 - 1 . 2006 . 20 . 605 . 2005 . 1.40 . 0 . 449051**
Estrutura Organizacional
Unidade gestora: 1 - Município de Afrânio
Órgão orçamentário: 2000 - PODER EXECUTIVO
Unidade orçamentária: 2006 - SECRETARIA DE AGRICULTURA E MEIO AMBIENTE
Classificação Funcional
Função: 20 - Agricultura
Subfunção: 605 - Abastecimento
Estrutura Programática
Programa: 2005 - ASSISTÊNCIA ALIMENTAR
Ação: 40 - PROGRAMA DE APOIO AO BENEFICIAMENTO DA USINA DE LEITE
Subação:
Natureza da Despesa
Categoria econômica: 4 - Despesas de Capital
Grupo de despesa: 4 - Investimentos
Modalidade de aplicação: 90 - Aplicações Diretas
Elemento de despesa: 51 - Obras e Instalações

Fonte de recurso	Valores previstos:	Global	2018	2019	2020	2021	Total
17 - Outros Convênios		0,00	20.000,00	21.350,00	22.812,48	24.375,13	88.537,61
1 - Recursos Próprios		0,00	10.000,00	10.675,00	11.406,24	12.187,57	44.268,81
Total:		**0,00**	**30.000,00**	**32.025,00**	**34.218,72**	**36.562,70**	**132.806,42**

Despesa PPA: **271 - 1 . 2006 . 20 . 605 . 2005 . 1.40 . 0 . 449052**
Estrutura Organizacional
Unidade gestora: 1 - Município de Afrânio
Órgão orçamentário: 2000 - PODER EXECUTIVO
Unidade orçamentária: 2006 - SECRETARIA DE AGRICULTURA E MEIO AMBIENTE
Classificação Funcional
Função: 20 - Agricultura
Subfunção: 605 - Abastecimento
Estrutura Programática
Programa: 2005 - ASSISTÊNCIA ALIMENTAR
Ação: 40 - PROGRAMA DE APOIO AO BENEFICIAMENTO DA USINA DE LEITE
Subação:
Natureza da Despesa
Categoria econômica: 4 - Despesas de Capital
Grupo de despesa: 4 - Investimentos
Modalidade de aplicação: 90 - Aplicações Diretas
Elemento de despesa: 52 - Equipamentos e Material Permanente

Despesa PPA por Programa e Ação

Fonte de recurso	Valores previstos:	Global	2018	2019	2020	2021	Total
1 - Recursos Próprios		0,00	10.000,00	10.675,00	11.406,24	12.187,57	44.268,81
17 - Outros Convênios		0,00	20.000,00	21.350,00	22.812,48	24.375,13	88.537,61
Total:		**0,00**	**30.000,00**	**32.025,00**	**34.218,72**	**36.562,70**	**132.806,42**

Despesa PPA por Programa e Ação

Programa: **2006 - PATRULHA MECANIZADA DO CISAPE**
Objetivo: Melhorar os serviços públicos postos à disposição da população, visando a melhoria da qualidade de vida da população.
Problema: Manutenção e funcionamento de Consórcios e Cooperações.
Justificativa: Este programa visa o desenvolvimento da região, em conjunto com Municípios circunvizinhos e/ou com outros entes federados, executando ações integralizadas entre os governos em prol do bem estar da população.
Público alvo: População dos Municípios envolvidos no Programa.
Tipo: 1 - Finalístico
Responsável: 1 - RAFAEL ANTONIO CAVALCANTI
Horizonte temporal: Contínuo
Fonte de financiamento: (X) Seguridade Social ( ) Fiscal
Macro objetivo: Melhorar a prestação de serviços públicos
Indicador (unidade de medida): 29 - Número de Municípes atendidos pelo programa (5 - Unidade , UND)

Ação: **2.67 DESPESAS COM MANUTENÇÃO DA PATRULHA MECANIZADA DO CISAPE**
Tipo: 2 - Atividades
Objetivo: Garantir o pagamento das despesas com a manutenção da patrulha mecanizada do CISAPE
Produto: Manutenção do CISAPE
Sigla:
Indicador (unidade de medida): 1 - Programa de Apoio às Políticas Públicas e Áreas Especiais não é mensurado por indicador (1 - Não Aplica-se, NA, NA)
Método de cálculo: Não Aplica-se.
Método de avaliação: Não Aplica-se.

Despesa PPA: **295 - 7 . 7001 . 20 . 605 . 2006 . 2.67 . 0 . 339014**
Estrutura Organizacional
Unidade gestora: 7 - Consórcio Intermunicipal do Sertão do Araripe
Órgão orçamentário: 7000 - Consórcio Intermunicipal do Sertão do Araripe
Unidade orçamentária: 7001 - Consórcio Intermunicipal do Sertão do Araripe
Classificação Funcional
Função: 20 - Agricultura
Subfunção: 605 - Abastecimento
Estrutura Programática
Programa: 2006 - PATRULHA MECANIZADA DO CISAPE
Ação: 67 - DESPESAS COM MANUTENÇÃO DA PATRULHA MECANIZADA DO CISAPE
Subação:
Natureza da Despesa
Categoria econômica: 3 - Despesas Correntes
Grupo de despesa: 3 - Outras Despesas Correntes
Modalidade de aplicação: 90 - Aplicações Diretas
Elemento de despesa: 14 - Diárias – Civil

Fonte de recurso	Valores previstos:	Global	2018	2019	2020	2021	Total
103 - Recursos Próprios (Outras Despesas Correntes)		0,00	2.000,00	2.135,00	2.281,25	2.437,52	8.853,77
Total:		**0,00**	**2.000,00**	**2.135,00**	**2.281,25**	**2.437,52**	**8.853,77**

Despesa PPA: **296 - 7 . 7001 . 20 . 605 . 2006 . 2.67 . 0 . 339030**
Estrutura Organizacional
Unidade gestora: 7 - Consórcio Intermunicipal do Sertão do Araripe
Órgão orçamentário: 7000 - Consórcio Intermunicipal do Sertão do Araripe
Unidade orçamentária: 7001 - Consórcio Intermunicipal do Sertão do Araripe
Classificação Funcional
Função: 20 - Agricultura
Subfunção: 605 - Abastecimento
Estrutura Programática
Programa: 2006 - PATRULHA MECANIZADA DO CISAPE
Ação: 67 - DESPESAS COM MANUTENÇÃO DA PATRULHA MECANIZADA DO CISAPE
Subação:
Natureza da Despesa
Categoria econômica: 3 - Despesas Correntes
Grupo de despesa: 3 - Outras Despesas Correntes
Modalidade de aplicação: 90 - Aplicações Diretas
Elemento de despesa: 30 - Material de Consumo

Despesa PPA por Programa e Ação

Fonte de recurso	Valores previstos:	Global	2018	2019	2020	2021	Total
103 - Recursos Próprios (Outras Despesas Correntes)		0,00	15.000,00	16.012,50	17.109,36	18.281,35	66.403,21
Total:		**0,00**	**15.000,00**	**16.012,50**	**17.109,36**	**18.281,35**	**66.403,21**

Despesa PPA: **297 - 7 . 7001 . 20 . 605 . 2006 . 2.67 . 0 . 339033**

Estrutura Organizacional
Unidade gestora: 7 - Consórcio Intermunicipal do Sertão do Araripe
Órgão orçamentário: 7000 - Consórcio Intermunicipal do Sertão do Araripe
Unidade orçamentária: 7001 - Consórcio Intermunicipal do Sertão do Araripe
Classificação Funcional
Função: 20 - Agricultura
Subfunção: 605 - Abastecimento
Estrutura Programática
Programa: 2006 - PATRULHA MECANIZADA DO CISAPE
Ação: 67 - DESPESAS COM MANUTENÇÃO DA PATRULHA MECANIZADA DO CISAPE
Subação:
Natureza da Despesa
Categoria econômica: 3 - Despesas Correntes
Grupo de despesa: 3 - Outras Despesas Correntes
Modalidade de aplicação: 90 - Aplicações Diretas
Elemento de despesa: 33 - Passagens e Despesas com Locomoção

Fonte de recurso	Valores previstos:	Global	2018	2019	2020	2021	Total
103 - Recursos Próprios (Outras Despesas Correntes)		0,00	3.000,00	3.202,50	3.421,87	3.656,27	13.280,64
Total:		**0,00**	**3.000,00**	**3.202,50**	**3.421,87**	**3.656,27**	**13.280,64**

Despesa PPA: **298 - 7 . 7001 . 20 . 605 . 2006 . 2.67 . 0 . 339036**

Estrutura Organizacional
Unidade gestora: 7 - Consórcio Intermunicipal do Sertão do Araripe
Órgão orçamentário: 7000 - Consórcio Intermunicipal do Sertão do Araripe
Unidade orçamentária: 7001 - Consórcio Intermunicipal do Sertão do Araripe
Classificação Funcional
Função: 20 - Agricultura
Subfunção: 605 - Abastecimento
Estrutura Programática
Programa: 2006 - PATRULHA MECANIZADA DO CISAPE
Ação: 67 - DESPESAS COM MANUTENÇÃO DA PATRULHA MECANIZADA DO CISAPE
Subação:
Natureza da Despesa
Categoria econômica: 3 - Despesas Correntes
Grupo de despesa: 3 - Outras Despesas Correntes
Modalidade de aplicação: 90 - Aplicações Diretas
Elemento de despesa: 36 - Outros Serviços de Terceiros – Pessoa Física

Fonte de recurso	Valores previstos:	Global	2018	2019	2020	2021	Total
103 - Recursos Próprios (Outras Despesas Correntes)		0,00	5.000,00	5.337,50	5.703,12	6.093,78	22.134,40
Total:		**0,00**	**5.000,00**	**5.337,50**	**5.703,12**	**6.093,78**	**22.134,40**

Despesa PPA: **299 - 7 . 7001 . 20 . 605 . 2006 . 2.67 . 0 . 339039**

Estrutura Organizacional
Unidade gestora: 7 - Consórcio Intermunicipal do Sertão do Araripe
Órgão orçamentário: 7000 - Consórcio Intermunicipal do Sertão do Araripe
Unidade orçamentária: 7001 - Consórcio Intermunicipal do Sertão do Araripe
Classificação Funcional
Função: 20 - Agricultura
Subfunção: 605 - Abastecimento
Estrutura Programática
Programa: 2006 - PATRULHA MECANIZADA DO CISAPE
Ação: 67 - DESPESAS COM MANUTENÇÃO DA PATRULHA MECANIZADA DO CISAPE
Subação:
Natureza da Despesa
Categoria econômica: 3 - Despesas Correntes
Grupo de despesa: 3 - Outras Despesas Correntes
Modalidade de aplicação: 90 - Aplicações Diretas
Elemento de despesa: 39 - Outros Serviços de Terceiros – Pessoa Jurídica

Fonte de recurso	Valores previstos:	Global	2018	2019	2020	2021	Total
103 - Recursos Próprios (Outras Despesas Correntes)		0,00	5.000,00	5.337,50	5.703,12	6.093,78	22.134,40
Total:		**0,00**	**5.000,00**	**5.337,50**	**5.703,12**	**6.093,78**	**22.134,40**

Despesa PPA por Programa e Ação

Programa: **2501 - ILUMINAÇÃO PÚBLICA MUNICIPAL**
Objetivo: Melhorar as condições sócio-econômicas da população e ampliar a área iluminada da população urbana e rural para aumentar o conforto e a segurança.
Problema: Melhorar as condições sócio-econômicas da população e ampliar a área iluminada da população urbana e rural para aumentar o conforto e a segurança.
Justificativa: Promoverá a expansão do acesso à energia elétrica a população urbana e rural.
Público alvo: População não servida pela rede de energia elétrica
Tipo: 1 - Finalístico
Responsável: 1 - RAFAEL ANTONIO CAVALCANTI
Horizonte temporal: Contínuo
Fonte de financiamento: ( ) Seguridade Social (X) Fiscal
Macro objetivo: Melhorar a prestação de serviços públicos
Indicador (unidade de medida): 27 - Serviços urbanos prestados a população (7 - Indice de Melhoria, IM)

Ação: **2.15 MANUTENÇÃO DA ILUMINAÇÃO PÚBLICA**
Tipo: 2 - Atividades
Objetivo: Garantir o pagamento das despesas com a manutenção da iluminação pública
Produto: Manutenção
Sigla:
Indicador (unidade de medida): 1 - Programa de Apoio às Políticas Públicas e Áreas Especiais não é mensurado por indicador (1 - Não Aplica-se, NA, NA)
Método de cálculo: Não Aplica-se.
Método de avaliação: Não Aplica-se.

Despesa PPA: **50 - 1 . 2002 . 25 . 752 . 2501 . 2.15 . 0 . 339030**
Estrutura Organizacional
Unidade gestora: 1 - Município de Afrânio
Órgão orçamentário: 2000 - PODER EXECUTIVO
Unidade orçamentária: 2002 - SECRETARIA DE ADMINISTRAÇÃO FINANÇAS E PLANEJAMENTO
Classificação Funcional
Função: 25 - Energia
Subfunção: 752 - Energia Elétrica
Estrutura Programática
Programa: 2501 - ILUMINAÇÃO PÚBLICA MUNICIPAL
Ação: 15 - MANUTENÇÃO DA ILUMINAÇÃO PÚBLICA
Subação:
Natureza da Despesa
Categoria econômica: 3 - Despesas Correntes
Grupo de despesa: 3 - Outras Despesas Correntes
Modalidade de aplicação: 90 - Aplicações Diretas
Elemento de despesa: 30 - Material de Consumo

Fonte de recurso	Valores previstos:	Global	2018	2019	2020	2021	Total
1 - Recursos Próprios		0,00	10.000,00	10.675,00	11.406,24	12.187,57	44.268,81
Total:		**0,00**	**10.000,00**	**10.675,00**	**11.406,24**	**12.187,57**	**44.268,81**

Despesa PPA: **51 - 1 . 2002 . 25 . 752 . 2501 . 2.15 . 0 . 339036**
Estrutura Organizacional
Unidade gestora: 1 - Município de Afrânio
Órgão orçamentário: 2000 - PODER EXECUTIVO
Unidade orçamentária: 2002 - SECRETARIA DE ADMINISTRAÇÃO FINANÇAS E PLANEJAMENTO
Classificação Funcional
Função: 25 - Energia
Subfunção: 752 - Energia Elétrica
Estrutura Programática
Programa: 2501 - ILUMINAÇÃO PÚBLICA MUNICIPAL
Ação: 15 - MANUTENÇÃO DA ILUMINAÇÃO PÚBLICA
Subação:
Natureza da Despesa
Categoria econômica: 3 - Despesas Correntes
Grupo de despesa: 3 - Outras Despesas Correntes
Modalidade de aplicação: 90 - Aplicações Diretas
Elemento de despesa: 36 - Outros Serviços de Terceiros – Pessoa Física

Despesa PPA por Programa e Ação

Fonte de recurso	Valores previstos:	Global	2018	2019	2020	2021	Total
1 - Recursos Próprios		0,00	50.000,00	53.375,00	57.031,19	60.937,83	221.344,02
Total:		**0,00**	**50.000,00**	**53.375,00**	**57.031,19**	**60.937,83**	**221.344,02**

Despesa PPA: **52 - 1 . 2002 . 25 . 752 . 2501 . 2.15 . 0 . 339039**
Estrutura Organizacional
Unidade gestora: 1 - Município de Afrânio
Órgão orçamentário: 2000 - PODER EXECUTIVO
Unidade orçamentária: 2002 - SECRETARIA DE ADMINISTRAÇÃO FINANÇAS E PLANEJAMENTO
Classificação Funcional
Função: 25 - Energia
Subfunção: 752 - Energia Elétrica
Estrutura Programática
Programa: 2501 - ILUMINAÇÃO PÚBLICA MUNICIPAL
Ação: 15 - MANUTENÇÃO DA ILUMINAÇÃO PÚBLICA
Subação:
Natureza da Despesa
Categoria econômica: 3 - Despesas Correntes
Grupo de despesa: 3 - Outras Despesas Correntes
Modalidade de aplicação: 90 - Aplicações Diretas
Elemento de despesa: 39 - Outros Serviços de Terceiros – Pessoa Jurídica

Fonte de recurso	Valores previstos:	Global	2018	2019	2020	2021	Total
1 - Recursos Próprios		0,00	250.000,00	266.875,00	285.155,94	304.689,12	1.106.720,06
Total:		**0,00**	**250.000,00**	**266.875,00**	**285.155,94**	**304.689,12**	**1.106.720,06**

Ação: **1.31 EXPANSÃO E ELETRIFICAÇÃO URBANA E RURAL DE LOGRADOUROS PÚBLICOS**
Tipo: 1 - Projetos
Objetivo: Promover a expansão e eletrificação urbana e rural de logradouros públicos
Produto: Expansão e eletrificação urbana e rural de logradouros públicos
Sigla:

Indicador (unidade de medida): 27 - Serviços urbanos prestados a população (7 - Indice de Melhoria, IM)
Método de cálculo:
Método de avaliação:

Despesa PPA: **232 - 1 . 2004 . 25 . 752 . 2501 . 1.31 . 0 . 449051**
Estrutura Organizacional
Unidade gestora: 1 - Município de Afrânio
Órgão orçamentário: 2000 - PODER EXECUTIVO
Unidade orçamentária: 2004 - SECRETARIA DE INFRAESTRUTURA
Classificação Funcional
Função: 25 - Energia
Subfunção: 752 - Energia Elétrica
Estrutura Programática
Programa: 2501 - ILUMINAÇÃO PÚBLICA MUNICIPAL
Ação: 31 - EXPANSÃO E ELETRIFICAÇÃO URBANA E RURAL DE LOGRADOUROS PÚBLICOS
Subação:
Natureza da Despesa
Categoria econômica: 4 - Despesas de Capital
Grupo de despesa: 4 - Investimentos
Modalidade de aplicação: 90 - Aplicações Diretas
Elemento de despesa: 51 - Obras e Instalações

Fonte de recurso	Valores previstos:	Global	2018	2019	2020	2021	Total
1 - Recursos Próprios		0,00	20.000,00	21.350,00	22.812,48	24.375,13	88.537,61
17 - Outros Convênios		0,00	70.000,00	74.725,00	79.843,66	85.312,95	309.881,61
Total:		**0,00**	**90.000,00**	**96.075,00**	**102.656,14**	**109.688,08**	**398.419,22**

Despesa PPA por Programa e Ação

Programa: **2601 - MUNICIPALIZAÇÃO DO TRÂNSITO**
Objetivo: Realizar as atividades administrativas e gerenciais, ações e serviços destinados a municipalização do trânsito
Problema: Manter as ações vinculadas a municipalização do trânsito
Justificativa: As ações administrativas e gerenciais para propiciar a manutenção e o regular funcionamento da municipalização do trânsito
Público alvo: População em Geral
Tipo: 1 - Finalístico
Responsável: 1 - RAFAEL ANTONIO CAVALCANTI
Horizonte temporal: Contínuo
Fonte de financiamento: ( ) Seguridade Social (X) Fiscal
Macro objetivo: Melhorar a prestação de serviços públicos
Indicador (unidade de medida): 27 - Serviços urbanos prestados a população (7 - Indice de Melhoria, IM)

Ação: **2.16 MANUTENÇÃO DA MUNICIPALIZAÇÃO DO TRÂNSITO**
Tipo: 2 - Atividades
Objetivo: Garantir o pagamento das despesas com a manutenção da municipalização do trânsito
Produto: Manutenção
Sigla:

Indicador (unidade de medida): 1 - Programa de Apoio às Políticas Públicas e Áreas Especiais não é mensurado por indicador (1 - Não Aplica-se, NA, NA)
Método de cálculo: Não Aplica-se.
Método de avaliação: Não Aplica-se.

Despesa PPA: **53 - 1 . 2002 . 26 . 782 . 2601 . 2.16 . 0 . 339030**
Estrutura Organizacional
Unidade gestora: 1 - Município de Afrânio
Órgão orçamentário: 2000 - PODER EXECUTIVO
Unidade orçamentária: 2002 - SECRETARIA DE ADMINISTRAÇÃO FINANÇAS E PLANEJAMENTO
Classificação Funcional
Função: 26 - Transporte
Subfunção: 782 - Transporte Rodoviário
Estrutura Programática
Programa: 2601 - MUNICIPALIZAÇÃO DO TRÂNSITO
Ação: 16 - MANUTENÇÃO DA MUNICIPALIZAÇÃO DO TRÂNSITO
Subação:
Natureza da Despesa
Categoria econômica: 3 - Despesas Correntes
Grupo de despesa: 3 - Outras Despesas Correntes
Modalidade de aplicação: 90 - Aplicações Diretas
Elemento de despesa: 30 - Material de Consumo

Fonte de recurso	Valores previstos:	Global	2018	2019	2020	2021	Total
1 - Recursos Próprios		0,00	5.000,00	5.337,50	5.703,12	6.093,78	22.134,40
Total:		**0,00**	**5.000,00**	**5.337,50**	**5.703,12**	**6.093,78**	**22.134,40**

Despesa PPA: **54 - 1 . 2002 . 26 . 782 . 2601 . 2.16 . 0 . 339036**
Estrutura Organizacional
Unidade gestora: 1 - Município de Afrânio
Órgão orçamentário: 2000 - PODER EXECUTIVO
Unidade orçamentária: 2002 - SECRETARIA DE ADMINISTRAÇÃO FINANÇAS E PLANEJAMENTO
Classificação Funcional
Função: 26 - Transporte
Subfunção: 782 - Transporte Rodoviário
Estrutura Programática
Programa: 2601 - MUNICIPALIZAÇÃO DO TRÂNSITO
Ação: 16 - MANUTENÇÃO DA MUNICIPALIZAÇÃO DO TRÂNSITO
Subação:
Natureza da Despesa
Categoria econômica: 3 - Despesas Correntes
Grupo de despesa: 3 - Outras Despesas Correntes
Modalidade de aplicação: 90 - Aplicações Diretas
Elemento de despesa: 36 - Outros Serviços de Terceiros – Pessoa Física

Despesa PPA por Programa e Ação

Fonte de recurso	Valores previstos:	Global	2018	2019	2020	2021	Total
1 - Recursos Próprios		0,00	5.000,00	5.337,50	5.703,12	6.093,78	22.134,40
Total:		**0,00**	**5.000,00**	**5.337,50**	**5.703,12**	**6.093,78**	**22.134,40**

Despesa PPA: **55 - 1 . 2002 . 26 . 782 . 2601 . 2.16 . 0 . 339039**

Estrutura Organizacional

Unidade gestora: 1 - Município de Afrânio
Órgão orçamentário: 2000 - PODER EXECUTIVO
Unidade orçamentária: 2002 - SECRETARIA DE ADMINISTRAÇÃO FINANÇAS E PLANEJAMENTO

Classificação Funcional

Função: 26 - Transporte
Subfunção: 782 - Transporte Rodoviário

Estrutura Programática

Programa: 2601 - MUNICIPALIZAÇÃO DO TRÂNSITO
Ação: 16 - MANUTENÇÃO DA MUNICIPALIZAÇÃO DO TRÂNSITO
Subação:

Natureza da Despesa

Categoria econômica: 3 - Despesas Correntes
Grupo de despesa: 3 - Outras Despesas Correntes
Modalidade de aplicação: 90 - Aplicações Diretas
Elemento de despesa: 39 - Outros Serviços de Terceiros – Pessoa Jurídica

Fonte de recurso	Valores previstos:	Global	2018	2019	2020	2021	Total
1 - Recursos Próprios		0,00	5.000,00	5.337,50	5.703,12	6.093,78	22.134,40
Total:		**0,00**	**5.000,00**	**5.337,50**	**5.703,12**	**6.093,78**	**22.134,40**

Despesa PPA por Programa e Ação

Programa: **2602 - TERMINAIS RODOVIÁRIOS URBANOS**
Objetivo: Melhorar as condições de infra-estrutura na área de transporte no Município.
Problema: Infra-estrutura na área de transporte no Município.
Justificativa: O programa melhorará a segurança e o conforto aos usuários que utilizam o sistema de transporte coletivo.
Público alvo: População que utiliza a rede de transportes do Município.
Tipo: 1 - Finalístico
Responsável: 1 - RAFAEL ANTONIO CAVALCANTI
Horizonte temporal: Contínuo
Fonte de financiamento: ( ) Seguridade Social (X) Fiscal
Macro objetivo:

Indicador (unidade de medida):

Ação: **1.35 CONSTRUÇÃO, AMPLIAÇÃO E REFORMA DO TERMINAL RODOVIÁRIO**
Tipo: 1 - Projetos
Objetivo: Promover a execução de obras destinadas a construção, ampliação e reforma do terminal rodoviário
Produto: Melhoramento da estrutura física do terminal rodoviário
Sigla:

Indicador (unidade de medida): 3 - Obras Executadas (3 - Obras Executadas, OE)
Método de cálculo:
Método de avaliação:

Despesa PPA: **236 - 1 . 2004 . 26 . 782 . 2602 . 1.35 . 0 . 449051**
Estrutura Organizacional
Unidade gestora: 1 - Município de Afrânio
Órgão orçamentário: 2000 - PODER EXECUTIVO
Unidade orçamentária: 2004 - SECRETARIA DE INFRAESTRUTURA
Classificação Funcional
Função: 26 - Transporte
Subfunção: 782 - Transporte Rodoviário
Estrutura Programática
Programa: 2602 - TERMINAIS RODOVIÁRIOS URBANOS
Ação: 35 - CONSTRUÇÃO, AMPLIAÇÃO E REFORMA DO TERMINAL RODOVIÁRIO
Subação:
Natureza da Despesa
Categoria econômica: 4 - Despesas de Capital
Grupo de despesa: 4 - Investimentos
Modalidade de aplicação: 90 - Aplicações Diretas
Elemento de despesa: 51 - Obras e Instalações

Fonte de recurso	Valores previstos:	Global	2018	2019	2020	2021	Total
1 - Recursos Próprios		0,00	20.000,00	21.350,00	22.812,48	24.375,13	88.537,61
17 - Outros Convênios		0,00	50.000,00	53.375,00	57.031,19	60.937,83	221.344,02
Total:		**0,00**	**70.000,00**	**74.725,00**	**79.843,67**	**85.312,96**	**309.881,63**

Ação: **1.36 AQUISIÇÃO DE MÓVEIS, MÁQUINAS E EQUIPAMENTOS DIVERSOS**
Tipo: 1 - Projetos
Objetivo: Dotar de estrutura física e tecnológica adequada ao desenvolvimento de seus projetos e atividades.
Produto: Equipamento Instalado
Sigla:

Indicador (unidade de medida): 1 - Programa de Apoio às Políticas Públicas e Áreas Especiais não é mensurado por indicador (1 - Não Aplica-se, NA, NA)
Método de cálculo: Não Aplica-se.
Método de avaliação: Não Aplica-se.

Despesa PPA: **237 - 1 . 2004 . 26 . 782 . 2602 . 1.36 . 0 . 449052**
Estrutura Organizacional
Unidade gestora: 1 - Município de Afrânio
Órgão orçamentário: 2000 - PODER EXECUTIVO
Unidade orçamentária: 2004 - SECRETARIA DE INFRAESTRUTURA

Despesa PPA por Programa e Ação

Classificação Funcional
Função: 26 - Transporte
Subfunção: 782 - Transporte Rodoviário
Estrutura Programática
Programa: 2602 - TERMINAIS RODOVIÁRIOS URBANOS
Ação: 36 - AQUISIÇÃO DE MÓVEIS, MÁQUINAS E EQUIPAMENTOS DIVERSOS
Subação:
Natureza da Despesa
Categoria econômica: 4 - Despesas de Capital
Grupo de despesa: 4 - Investimentos
Modalidade de aplicação: 90 - Aplicações Diretas
Elemento de despesa: 52 - Equipamentos e Material Permanente

Fonte de recurso	Valores previstos:	Global	2018	2019	2020	2021	Total
1 - Recursos Próprios		0,00	30.000,00	32.025,00	34.218,71	36.562,69	132.806,40
Total:		**0,00**	**30.000,00**	**32.025,00**	**34.218,71**	**36.562,69**	**132.806,40**

Ação: 2.53 MANUTENÇÃO DO TERMINAL RODOVIÁRIO
Tipo: 2 - Atividades
Objetivo: Garantir o pagamento das despesas com a manutenção do terminal rodoviário
Produto: Manutenção
Sigla:

Indicador (unidade de medida): 29 - Número de Municípes atendidos pelo programa (5 - Unidade , UND)
Método de cálculo:
Método de avaliação:

Despesa PPA: **238 - 1 . 2004 . 26 . 782 . 2602 . 2.53 . 0 . 339030**
Estrutura Organizacional
Unidade gestora: 1 - Município de Afrânio
Órgão orçamentário: 2000 - PODER EXECUTIVO
Unidade orçamentária: 2004 - SECRETARIA DE INFRAESTRUTURA
Classificação Funcional
Função: 26 - Transporte
Subfunção: 782 - Transporte Rodoviário
Estrutura Programática
Programa: 2602 - TERMINAIS RODOVIÁRIOS URBANOS
Ação: 53 - MANUTENÇÃO DO TERMINAL RODOVIÁRIO
Subação:
Natureza da Despesa
Categoria econômica: 3 - Despesas Correntes
Grupo de despesa: 3 - Outras Despesas Correntes
Modalidade de aplicação: 90 - Aplicações Diretas
Elemento de despesa: 30 - Material de Consumo

Fonte de recurso	Valores previstos:	Global	2018	2019	2020	2021	Total
1 - Recursos Próprios		0,00	5.000,00	5.337,50	5.703,12	6.093,78	22.134,40
Total:		**0,00**	**5.000,00**	**5.337,50**	**5.703,12**	**6.093,78**	**22.134,40**

Despesa PPA: **239 - 1 . 2004 . 26 . 782 . 2602 . 2.53 . 0 . 339036**
Estrutura Organizacional
Unidade gestora: 1 - Município de Afrânio
Órgão orçamentário: 2000 - PODER EXECUTIVO
Unidade orçamentária: 2004 - SECRETARIA DE INFRAESTRUTURA
Classificação Funcional
Função: 26 - Transporte
Subfunção: 782 - Transporte Rodoviário
Estrutura Programática
Programa: 2602 - TERMINAIS RODOVIÁRIOS URBANOS
Ação: 53 - MANUTENÇÃO DO TERMINAL RODOVIÁRIO
Subação:
Natureza da Despesa
Categoria econômica: 3 - Despesas Correntes
Grupo de despesa: 3 - Outras Despesas Correntes
Modalidade de aplicação: 90 - Aplicações Diretas
Elemento de despesa: 36 - Outros Serviços de Terceiros – Pessoa Física

Despesa PPA por Programa e Ação

Fonte de recurso	Valores previstos:	Global	2018	2019	2020	2021	Total
1 - Recursos Próprios		0,00	5.000,00	5.337,50	5.703,12	6.093,78	22.134,40
Total:		**0,00**	**5.000,00**	**5.337,50**	**5.703,12**	**6.093,78**	**22.134,40**

Despesa PPA: **240 - 1 . 2004 . 26 . 782 . 2602 . 2.53 . 0 . 339039**

Estrutura Organizacional

Unidade gestora: 1 - Município de Afrânio
Órgão orçamentário: 2000 - PODER EXECUTIVO
Unidade orçamentária: 2004 - SECRETARIA DE INFRAESTRUTURA

Classificação Funcional

Função: 26 - Transporte
Subfunção: 782 - Transporte Rodoviário

Estrutura Programática

Programa: 2602 - TERMINAIS RODOVIÁRIOS URBANOS
Ação: 53 - MANUTENÇÃO DO TERMINAL RODOVIÁRIO
Subação:

Natureza da Despesa

Categoria econômica: 3 - Despesas Correntes
Grupo de despesa: 3 - Outras Despesas Correntes
Modalidade de aplicação: 90 - Aplicações Diretas
Elemento de despesa: 39 - Outros Serviços de Terceiros – Pessoa Jurídica

Fonte de recurso	Valores previstos:	Global	2018	2019	2020	2021	Total
1 - Recursos Próprios		0,00	5.000,00	5.337,50	5.703,12	6.093,78	22.134,40
Total:		**0,00**	**5.000,00**	**5.337,50**	**5.703,12**	**6.093,78**	**22.134,40**

Despesa PPA por Programa e Ação

Programa: **2603 - CONTROLE DE ANIMAIS ABANDONADOS NAS RODOVIAS DOS MUN. CONSORCIADOS**
Objetivo: Melhorar os serviços públicos postos à disposição da população, visando a melhoria da qualidade de vida da população.
Problema: Manutenção e funcionamento de Consórcios e Cooperações.
Justificativa: Este programa visa o desenvolvimento da região, em conjunto com Municípios circunvizinhos e/ou com outros entes federados, executando ações integralizadas entre os governos em prol do bem estar da população.
Público alvo: População dos Municípios envolvidos no Programa.
Tipo: 1 - Finalístico
Responsável: 1 - RAFAEL ANTONIO CAVALCANTI
Horizonte temporal: Contínuo
Fonte de financiamento: ( ) Seguridade Social (X) Fiscal
Macro objetivo: Melhorar a prestação de serviços públicos
Indicador (unidade de medida): 1 - Programa de Apoio às Políticas Públicas e Áreas Especiais não é mensurado por indicador (1 - Não Aplica-se, NA, NA)

Ação: **2.68 DESPESA C/ RECOLHIM. E TRANSP. DE JUMENTOS ABANDONADOS NAS RODOVIAS DOS MUN. CONSORCIADOS**
Tipo: 2 - Atividades
Objetivo: Garantir o pagamento das despesas com recolhimento e transporte de jumentos abandonados nas rodivias dos município consorciados
Produto: Manutenção
Sigla:
Indicador (unidade de medida): 1 - Programa de Apoio às Políticas Públicas e Áreas Especiais não é mensurado por indicador (1 - Não Aplica-se, NA, NA)
Método de cálculo: Não Aplica-se.
Método de avaliação: Não Aplica-se.

Despesa PPA: **300 - 7 . 7001 . 26 . 782 . 2603 . 2.68 . 0 . 339014**
Estrutura Organizacional
Unidade gestora: 7 - Consórcio Intermunicipal do Sertão do Araripe
Órgão orçamentário: 7000 - Consórcio Intermunicipal do Sertão do Araripe
Unidade orçamentária: 7001 - Consórcio Intermunicipal do Sertão do Araripe
Classificação Funcional
Função: 26 - Transporte
Subfunção: 782 - Transporte Rodoviário
Estrutura Programática
Programa: 2603 - CONTROLE DE ANIMAIS ABANDONADOS NAS RODOVIAS DOS MUN. CONSORCIADOS
Ação: 68 - DESPESA C/ RECOLHIM. E TRANSP. DE JUMENTOS ABANDONADOS NAS RODOVIAS DOS MUN. CONSORCIADOS
Subação:
Natureza da Despesa
Categoria econômica: 3 - Despesas Correntes
Grupo de despesa: 3 - Outras Despesas Correntes
Modalidade de aplicação: 90 - Aplicações Diretas
Elemento de despesa: 14 - Diárias – Civil

Fonte de recurso	Valores previstos:	Global	2018	2019	2020	2021	Total
103 - Recursos Próprios (Outras Despesas Correntes)		0,00	1.000,00	1.067,50	1.140,62	1.218,75	4.426,87
Total:		**0,00**	**1.000,00**	**1.067,50**	**1.140,62**	**1.218,75**	**4.426,87**

Despesa PPA: **301 - 7 . 7001 . 26 . 782 . 2603 . 2.68 . 0 . 339030**
Estrutura Organizacional
Unidade gestora: 7 - Consórcio Intermunicipal do Sertão do Araripe
Órgão orçamentário: 7000 - Consórcio Intermunicipal do Sertão do Araripe
Unidade orçamentária: 7001 - Consórcio Intermunicipal do Sertão do Araripe
Classificação Funcional
Função: 26 - Transporte
Subfunção: 782 - Transporte Rodoviário
Estrutura Programática
Programa: 2603 - CONTROLE DE ANIMAIS ABANDONADOS NAS RODOVIAS DOS MUN. CONSORCIADOS
Ação: 68 - DESPESA C/ RECOLHIM. E TRANSP. DE JUMENTOS ABANDONADOS NAS RODOVIAS DOS MUN. CONSORCIADOS
Subação:
Natureza da Despesa
Categoria econômica: 3 - Despesas Correntes
Grupo de despesa: 3 - Outras Despesas Correntes
Modalidade de aplicação: 90 - Aplicações Diretas
Elemento de despesa: 30 - Material de Consumo

Despesa PPA por Programa e Ação

Fonte de recurso	Valores previstos:	Global	2018	2019	2020	2021	Total
103 - Recursos Próprios (Outras Despesas Correntes)		0,00	2.000,00	2.135,00	2.281,25	2.437,52	8.853,77
Total:		**0,00**	**2.000,00**	**2.135,00**	**2.281,25**	**2.437,52**	**8.853,77**

Despesa PPA: **302 - 7 . 7001 . 26 . 782 . 2603 . 2.68 . 0 . 339033**

Estrutura Organizacional
Unidade gestora: 7 - Consórcio Intermunicipal do Sertão do Araripe
Órgão orçamentário: 7000 - Consórcio Intermunicipal do Sertão do Araripe
Unidade orçamentária: 7001 - Consórcio Intermunicipal do Sertão do Araripe

Classificação Funcional
Função: 26 - Transporte
Subfunção: 782 - Transporte Rodoviário

Estrutura Programática
Programa: 2603 - CONTROLE DE ANIMAIS ABANDONADOS NAS RODOVIAS DOS MUN. CONSORCIADOS
Ação: 68 - DESPESA C/ RECOLHIM. E TRANSP. DE JUMENTOS ABANDONADOS NAS RODOVIAS DOS MUN. CONSORCIADOS
Subação:

Natureza da Despesa
Categoria econômica: 3 - Despesas Correntes
Grupo de despesa: 3 - Outras Despesas Correntes
Modalidade de aplicação: 90 - Aplicações Diretas
Elemento de despesa: 33 - Passagens e Despesas com Locomoção

Fonte de recurso	Valores previstos:	Global	2018	2019	2020	2021	Total
103 - Recursos Próprios (Outras Despesas Correntes)		0,00	1.000,00	1.067,50	1.140,62	1.218,75	4.426,87
Total:		**0,00**	**1.000,00**	**1.067,50**	**1.140,62**	**1.218,75**	**4.426,87**

Despesa PPA: **303 - 7 . 7001 . 26 . 782 . 2603 . 2.68 . 0 . 339036**

Estrutura Organizacional
Unidade gestora: 7 - Consórcio Intermunicipal do Sertão do Araripe
Órgão orçamentário: 7000 - Consórcio Intermunicipal do Sertão do Araripe
Unidade orçamentária: 7001 - Consórcio Intermunicipal do Sertão do Araripe

Classificação Funcional
Função: 26 - Transporte
Subfunção: 782 - Transporte Rodoviário

Estrutura Programática
Programa: 2603 - CONTROLE DE ANIMAIS ABANDONADOS NAS RODOVIAS DOS MUN. CONSORCIADOS
Ação: 68 - DESPESA C/ RECOLHIM. E TRANSP. DE JUMENTOS ABANDONADOS NAS RODOVIAS DOS MUN. CONSORCIADOS
Subação:

Natureza da Despesa
Categoria econômica: 3 - Despesas Correntes
Grupo de despesa: 3 - Outras Despesas Correntes
Modalidade de aplicação: 90 - Aplicações Diretas
Elemento de despesa: 36 - Outros Serviços de Terceiros – Pessoa Física

Fonte de recurso	Valores previstos:	Global	2018	2019	2020	2021	Total
103 - Recursos Próprios (Outras Despesas Correntes)		0,00	4.000,00	4.270,00	4.562,50	4.875,03	17.707,53
Total:		**0,00**	**4.000,00**	**4.270,00**	**4.562,50**	**4.875,03**	**17.707,53**

Despesa PPA: **589 - 7 . 7001 . 26 . 782 . 2603 . 2.68 . 0 . 339039**

Estrutura Organizacional
Unidade gestora: 7 - Consórcio Intermunicipal do Sertão do Araripe
Órgão orçamentário: 7000 - Consórcio Intermunicipal do Sertão do Araripe
Unidade orçamentária: 7001 - Consórcio Intermunicipal do Sertão do Araripe

Classificação Funcional
Função: 26 - Transporte
Subfunção: 782 - Transporte Rodoviário

Estrutura Programática
Programa: 2603 - CONTROLE DE ANIMAIS ABANDONADOS NAS RODOVIAS DOS MUN. CONSORCIADOS
Ação: 68 - DESPESA C/ RECOLHIM. E TRANSP. DE JUMENTOS ABANDONADOS NAS RODOVIAS DOS MUN. CONSORCIADOS
Subação:

Natureza da Despesa
Categoria econômica: 3 - Despesas Correntes
Grupo de despesa: 3 - Outras Despesas Correntes
Modalidade de aplicação: 90 - Aplicações Diretas
Elemento de despesa: 39 - Outros Serviços de Terceiros – Pessoa Jurídica

Fonte de recurso	Valores previstos:	Global	2018	2019	2020	2021	Total
103 - Recursos Próprios (Outras Despesas Correntes)		0,00	2.000,00	2.135,00	2.281,25	2.437,52	8.853,77
Total:		**0,00**	**2.000,00**	**2.135,00**	**2.281,25**	**2.437,52**	**8.853,77**

Despesa PPA por Programa e Ação

Programa: **2701 - PROMOÇÃO DO DESPORTO COMUNITÁRIO**
Objetivo: Oferecer acesso à prática e ao conhecimento do esporte recreativo e de lazer, favorecendo o desenvolvimento humano e a inclusão social.
Problema: Prática do esporte recreativo e de lazer, favorecendo o desenvolvimento humano e a inclusão social.
Justificativa: Contribuirá para a inserção social e a redução das desigualdades por meio do esporte e do lazer.
Público alvo: POPULAÇÃO EM GERAL
Tipo: 1 - Finalístico
Responsável: 1 - RAFAEL ANTONIO CAVALCANTI
Horizonte temporal: Contínuo
Fonte de financiamento: ( ) Seguridade Social (X) Fiscal
Macro objetivo: Fortalecimento do desporto no Município
Indicador (unidade de medida): 30 - Número de pessoas praticante do esporte (5 - Unidade , UND)

Ação: **1.13 CONSTRUÇÃO, AMPLIAÇÃO RECUPERAÇÃO DA QUADRA POLIESPORTIVA E DO CAMPO DE FUTEBOL**
Tipo: 1 - Projetos
Objetivo: Promover a execução de obras destinadas a construção, ampliação e recuperação da quadra poliesportiva e do campo de futebol
Produto: Melhoramento da estrutura física da quadra poliesportiva e do campo de futebol
Sigla:

Indicador (unidade de medida): 3 - Obras Executadas (3 - Obras Executadas, OE)
Método de cálculo:
Método de avaliação:

Despesa PPA: **188 - 1 . 2003 . 27 . 812 . 2701 . 1.13 . 0 . 449051**
Estrutura Organizacional
Unidade gestora: 1 - Município de Afrânio
Órgão orçamentário: 2000 - PODER EXECUTIVO
Unidade orçamentária: 2003 - SECRETARIA DE EDUCAÇÃO, CULTURA E DESPORTO
Classificação Funcional
Função: 27 - Desporto e Lazer
Subfunção: 812 - Desporto Comunitário
Estrutura Programática
Programa: 2701 - PROMOÇÃO DO DESPORTO COMUNITÁRIO
Ação: 13 - CONSTRUÇÃO, AMPLIAÇÃO RECUPERAÇÃO DA QUADRA POLIESPORTIVA E DO CAMPO DE FUTEBOL
Subação:
Natureza da Despesa
Categoria econômica: 4 - Despesas de Capital
Grupo de despesa: 4 - Investimentos
Modalidade de aplicação: 90 - Aplicações Diretas
Elemento de despesa: 51 - Obras e Instalações

Fonte de recurso	Valores previstos:	Global	2018	2019	2020	2021	Total
1 - Recursos Próprios		0,00	50.000,00	53.375,00	57.031,19	60.937,83	221.344,02
17 - Outros Convênios		0,00	100.000,00	106.750,00	114.062,38	121.875,65	442.688,03
Total:		**0,00**	**150.000,00**	**160.125,00**	**171.093,57**	**182.813,48**	**664.032,05**

Ação: **1.14 CONSTRUÇÃO E AMPLIAÇÃO DO GINÁSIO DE ESPORTES**
Tipo: 1 - Projetos
Objetivo: Promover a execução de obras destinadas a construção e ampliação do ginásio de esportes
Produto: Ginásio de esporte para os munícipes
Sigla:

Indicador (unidade de medida): 1 - Programa de Apoio às Políticas Públicas e Áreas Especiais não é mensurado por indicador (1 - Não Aplica-se, NA, NA)
Método de cálculo: Não Aplica-se.
Método de avaliação: Não Aplica-se.

Despesa PPA: **189 - 1 . 2003 . 27 . 812 . 2701 . 1.14 . 0 . 449051**
Estrutura Organizacional
Unidade gestora: 1 - Município de Afrânio
Órgão orçamentário: 2000 - PODER EXECUTIVO
Unidade orçamentária: 2003 - SECRETARIA DE EDUCAÇÃO, CULTURA E DESPORTO

Despesa PPA por Programa e Ação

Classificação Funcional
Função: 27 - Desporto e Lazer
Subfunção: 812 - Desporto Comunitário
Estrutura Programática
Programa: 2701 - PROMOÇÃO DO DESPORTO COMUNITÁRIO
Ação: 14 - CONSTRUÇÃO E AMPLIAÇÃO DO GINÁSIO DE ESPORTES
Subação:
Natureza da Despesa
Categoria econômica: 4 - Despesas de Capital
Grupo de despesa: 4 - Investimentos
Modalidade de aplicação: 90 - Aplicações Diretas
Elemento de despesa: 51 - Obras e Instalações

Fonte de recurso	Valores previstos:	Global	2018	2019	2020	2021	Total
1 - Recursos Próprios		0,00	50.000,00	53.375,00	57.031,19	60.937,83	221.344,02
17 - Outros Convênios		0,00	100.000,00	106.750,00	114.062,38	121.875,65	442.688,03
Total:		**0,00**	**150.000,00**	**160.125,00**	**171.093,57**	**182.813,48**	**664.032,05**

Ação: **2.47 IMPLANTAÇÃO, COORDENAÇÃO E FINANCIAMENTO DE TORNEIOS ESPORTIVOS**
Tipo: 2 - Atividades
Objetivo: Garantir o pagamento das despesas com implantação, coordenação e financiamento de torneios esportivos
Produto: Promoção ao desporto e laser
Sigla:

Indicador (unidade de medida): 29 - Número de Munícipes atendidos pelo programa (5 - Unidade , UND)
Método de cálculo:
Método de avaliação:

Despesa PPA: **190 - 1 . 2003 . 27 . 812 . 2701 . 2.47 . 0 . 339030**
Estrutura Organizacional
Unidade gestora: 1 - Município de Afrânio
Órgão orçamentário: 2000 - PODER EXECUTIVO
Unidade orçamentária: 2003 - SECRETARIA DE EDUCAÇÃO, CULTURA E DESPORTO
Classificação Funcional
Função: 27 - Desporto e Lazer
Subfunção: 812 - Desporto Comunitário
Estrutura Programática
Programa: 2701 - PROMOÇÃO DO DESPORTO COMUNITÁRIO
Ação: 47 - IMPLANTAÇÃO, COORDENAÇÃO E FINANCIAMENTO DE TORNEIOS ESPORTIVOS
Subação:
Natureza da Despesa
Categoria econômica: 3 - Despesas Correntes
Grupo de despesa: 3 - Outras Despesas Correntes
Modalidade de aplicação: 90 - Aplicações Diretas
Elemento de despesa: 30 - Material de Consumo

Fonte de recurso	Valores previstos:	Global	2018	2019	2020	2021	Total
1 - Recursos Próprios		0,00	10.000,00	10.675,00	11.406,24	12.187,57	44.268,81
Total:		**0,00**	**10.000,00**	**10.675,00**	**11.406,24**	**12.187,57**	**44.268,81**

Despesa PPA: **191 - 1 . 2003 . 27 . 812 . 2701 . 2.47 . 0 . 339031**
Estrutura Organizacional
Unidade gestora: 1 - Município de Afrânio
Órgão orçamentário: 2000 - PODER EXECUTIVO
Unidade orçamentária: 2003 - SECRETARIA DE EDUCAÇÃO, CULTURA E DESPORTO
Classificação Funcional
Função: 27 - Desporto e Lazer
Subfunção: 812 - Desporto Comunitário
Estrutura Programática
Programa: 2701 - PROMOÇÃO DO DESPORTO COMUNITÁRIO
Ação: 47 - IMPLANTAÇÃO, COORDENAÇÃO E FINANCIAMENTO DE TORNEIOS ESPORTIVOS
Subação:

Despesa PPA por Programa e Ação

Natureza da Despesa
Categoria econômica: 3 - Despesas Correntes
Grupo de despesa: 3 - Outras Despesas Correntes
Modalidade de aplicação: 90 - Aplicações Diretas
Elemento de despesa: 31 - Premiações Culturais, Artísticas, Científicas, Desportivas e Outras

Fonte de recurso	Valores previstos:	Global	2018	2019	2020	2021	Total
1 - Recursos Próprios		0,00	25.000,00	26.687,50	28.515,59	30.468,91	110.672,00
Total:		**0,00**	**25.000,00**	**26.687,50**	**28.515,59**	**30.468,91**	**110.672,00**

Despesa PPA: **192 - 1 . 2003 . 27 . 812 . 2701 . 2.47 . 0 . 339032**
Estrutura Organizacional
Unidade gestora: 1 - Município de Afrânio
Órgão orçamentário: 2000 - PODER EXECUTIVO
Unidade orçamentária: 2003 - SECRETARIA DE EDUCAÇÃO, CULTURA E DESPORTO
Classificação Funcional
Função: 27 - Desporto e Lazer
Subfunção: 812 - Desporto Comunitário
Estrutura Programática
Programa: 2701 - PROMOÇÃO DO DESPORTO COMUNITÁRIO
Ação: 47 - IMPLANTAÇÃO, COORDENAÇÃO E FINANCIAMENTO DE TORNEIOS ESPORTIVOS
Subação:
Natureza da Despesa
Categoria econômica: 3 - Despesas Correntes
Grupo de despesa: 3 - Outras Despesas Correntes
Modalidade de aplicação: 90 - Aplicações Diretas
Elemento de despesa: 32 - Material, Bem ou Serviço para Distribuição Gratuita

Fonte de recurso	Valores previstos:	Global	2018	2019	2020	2021	Total
1 - Recursos Próprios		0,00	10.000,00	10.675,00	11.406,24	12.187,57	44.268,81
Total:		**0,00**	**10.000,00**	**10.675,00**	**11.406,24**	**12.187,57**	**44.268,81**

Despesa PPA: **193 - 1 . 2003 . 27 . 812 . 2701 . 2.47 . 0 . 339036**
Estrutura Organizacional
Unidade gestora: 1 - Município de Afrânio
Órgão orçamentário: 2000 - PODER EXECUTIVO
Unidade orçamentária: 2003 - SECRETARIA DE EDUCAÇÃO, CULTURA E DESPORTO
Classificação Funcional
Função: 27 - Desporto e Lazer
Subfunção: 812 - Desporto Comunitário
Estrutura Programática
Programa: 2701 - PROMOÇÃO DO DESPORTO COMUNITÁRIO
Ação: 47 - IMPLANTAÇÃO, COORDENAÇÃO E FINANCIAMENTO DE TORNEIOS ESPORTIVOS
Subação:
Natureza da Despesa
Categoria econômica: 3 - Despesas Correntes
Grupo de despesa: 3 - Outras Despesas Correntes
Modalidade de aplicação: 90 - Aplicações Diretas
Elemento de despesa: 36 - Outros Serviços de Terceiros – Pessoa Física

Fonte de recurso	Valores previstos:	Global	2018	2019	2020	2021	Total
1 - Recursos Próprios		0,00	10.000,00	10.675,00	11.406,24	12.187,57	44.268,81
Total:		**0,00**	**10.000,00**	**10.675,00**	**11.406,24**	**12.187,57**	**44.268,81**

Despesa PPA: **194 - 1 . 2003 . 27 . 812 . 2701 . 2.47 . 0 . 339039**
Estrutura Organizacional
Unidade gestora: 1 - Município de Afrânio
Órgão orçamentário: 2000 - PODER EXECUTIVO
Unidade orçamentária: 2003 - SECRETARIA DE EDUCAÇÃO, CULTURA E DESPORTO
Classificação Funcional
Função: 27 - Desporto e Lazer
Subfunção: 812 - Desporto Comunitário
Estrutura Programática
Programa: 2701 - PROMOÇÃO DO DESPORTO COMUNITÁRIO
Ação: 47 - IMPLANTAÇÃO, COORDENAÇÃO E FINANCIAMENTO DE TORNEIOS ESPORTIVOS
Subação:

Despesa PPA por Programa e Ação

Natureza da Despesa

Categoria econômica:	3 - Despesas Correntes
Grupo de despesa:	3 - Outras Despesas Correntes
Modalidade de aplicação:	90 - Aplicações Diretas
Elemento de despesa:	39 - Outros Serviços de Terceiros – Pessoa Jurídica

Fonte de recurso	Valores previstos:	Global	2018	2019	2020	2021	Total
1 - Recursos Próprios		0,00	10.000,00	10.675,00	11.406,24	12.187,57	44.268,81
Total:		**0,00**	**10.000,00**	**10.675,00**	**11.406,24**	**12.187,57**	**44.268,81**

Despesa PPA por Programa e Ação

Programa: **2801 - PAGAMENTO DE DÍVIDA E ENCARGOS DA DIVIDA**
Objetivo: Pagamento de encargos da dívida junto aos órgãos federais, estaudais e instituição privada.
Problema: Pagamento de encargos da dívida junto aos órgãos federais, estaudais e instituição privada.
Justificativa: Pagamento de encargos da dívida junto aos órgãos federais, estaudais e instituição privada.
Público alvo: Governo Municipal
Tipo: 1 - Finalístico
Responsável: 1 - RAFAEL ANTONIO CAVALCANTI
Horizonte temporal: Contínuo
Fonte de financiamento: ( ) Seguridade Social (X) Fiscal
Macro objetivo: Melhorar a prestação de serviços públicos
Indicador (unidade de medida): 1 - Programa de Apoio às Políticas Públicas e Áreas Especiais não é mensurado por indicador (1 - Não Aplica-se, NA, NA)

Ação: **0.1 AMORTIZAÇÃO DA DÍVIDA INTERNA**
Tipo: 0 - Operação Especial
Objetivo: Amortização de Dívidas Públicas, Incluidas Multas e Juros Decorrentes de Parcelamentos.
Produto: Amortização de Dívidas Públicas.
Sigla:
Indicador (unidade de medida): 1 - Programa de Apoio às Políticas Públicas e Áreas Especiais não é mensurado por indicador (1 - Não Aplica-se, NA, NA)
Método de cálculo: Não Aplica-se.
Método de avaliação: Não Aplica-se.

Despesa PPA: **56 - 1 . 2002 . 28 . 843 . 2801 . 0.1 . 0 . 469071**
Estrutura Organizacional
Unidade gestora: 1 - Município de Afrânio
Órgão orçamentário: 2000 - PODER EXECUTIVO
Unidade orçamentária: 2002 - SECRETARIA DE ADMINISTRAÇÃO FINANÇAS E PLANEJAMENTO
Classificação Funcional
Função: 28 - Encargos Especiais
Subfunção: 843 - Serviço da Dívida Interna
Estrutura Programática
Programa: 2801 - PAGAMENTO DE DÍVIDA E ENCARGOS DA DIVIDA
Ação: 1 - AMORTIZAÇÃO DA DÍVIDA INTERNA
Subação:
Natureza da Despesa
Categoria econômica: 4 - Despesas de Capital
Grupo de despesa: 6 - Amortização da Dívida
Modalidade de aplicação: 90 - Aplicações Diretas
Elemento de despesa: 71 - Principal da Dívida Contratual Resgatado

Fonte de recurso	Valores previstos:	Global	2018	2019	2020	2021	Total
1 - Recursos Próprios		0,00	364.000,00	388.570,00	415.187,04	443.627,35	1.611.384,39
Total:		**0,00**	**364.000,00**	**388.570,00**	**415.187,04**	**443.627,35**	**1.611.384,39**

Ação: **0.2 PAGAMENTO DA DÍVIDA COM O FUNPREAFRA**
Tipo: 0 - Operação Especial
Objetivo: Amortização de Dívidas Públicas, Incluidas Multas e Juros Decorrentes de Parcelamentos.
Produto: Amortização de Dívidas Públicas.
Sigla:
Indicador (unidade de medida): 1 - Programa de Apoio às Políticas Públicas e Áreas Especiais não é mensurado por indicador (1 - Não Aplica-se, NA, NA)
Método de cálculo: Não Aplica-se.
Método de avaliação: Não Aplica-se.

Despesa PPA: **57 - 1 . 2002 . 28 . 843 . 2801 . 0.2 . 0 . 469171**
Estrutura Organizacional
Unidade gestora: 1 - Município de Afrânio
Órgão orçamentário: 2000 - PODER EXECUTIVO
Unidade orçamentária: 2002 - SECRETARIA DE ADMINISTRAÇÃO FINANÇAS E PLANEJAMENTO

Despesa PPA por Programa e Ação

Classificação Funcional
Função: 28 - Encargos Especiais
Subfunção: 843 - Serviço da Dívida Interna
Estrutura Programática
Programa: 2801 - PAGAMENTO DE DÍVIDA E ENCARGOS DA DIVIDA
Ação: 2 - PAGAMENTO DA DÍVIDA COM O FUNPREAFRA
Subação:
Natureza da Despesa
Categoria econômica: 4 - Despesas de Capital
Grupo de despesa: 6 - Amortização da Dívida
Modalidade de aplicação: 91 - Aplicação Direta Decorrente de Operação entre Órgãos, Fundos e Entidades Integrantes dos Orçamentos Fiscal e da Seguridade Social
Elemento de despesa: 71 - Principal da Dívida Contratual Resgatado

Fonte de recurso	Valores previstos:	Global	2018	2019	2020	2021	Total
1 - Recursos Próprios		0,00	296.000,00	315.980,00	337.624,63	360.751,92	1.310.356,55
Total:		**0,00**	**296.000,00**	**315.980,00**	**337.624,63**	**360.751,92**	**1.310.356,55**

Ação: 0.3 PAGAMENTO DA DÍVIDA COM INSS

Tipo: 0 - Operação Especial
Objetivo: Amortização de Dívidas Públicas, Incluidas Multas e Juros Decorrentes de Parcelamentos.
Produto: Amortização de Dívidas Públicas.
Sigla:

Indicador (unidade de medida): 1 - Programa de Apoio às Políticas Públicas e Áreas Especiais não é mensurado por indicador (1 - Não Aplica-se, NA, NA)
Método de cálculo: Não Aplica-se.
Método de avaliação: Não Aplica-se.

Despesa PPA: **58 - 1 . 2002 . 28 . 843 . 2801 . 0.3 . 0 . 469071**
Estrutura Organizacional
Unidade gestora: 1 - Município de Afrânio
Órgão orçamentário: 2000 - PODER EXECUTIVO
Unidade orçamentária: 2002 - SECRETARIA DE ADMINISTRAÇÃO FINANÇAS E PLANEJAMENTO
Classificação Funcional
Função: 28 - Encargos Especiais
Subfunção: 843 - Serviço da Dívida Interna
Estrutura Programática
Programa: 2801 - PAGAMENTO DE DÍVIDA E ENCARGOS DA DIVIDA
Ação: 3 - PAGAMENTO DA DÍVIDA COM INSS
Subação:
Natureza da Despesa
Categoria econômica: 4 - Despesas de Capital
Grupo de despesa: 6 - Amortização da Dívida
Modalidade de aplicação: 90 - Aplicações Diretas
Elemento de despesa: 71 - Principal da Dívida Contratual Resgatado

Fonte de recurso	Valores previstos:	Global	2018	2019	2020	2021	Total
1 - Recursos Próprios		0,00	300.000,00	320.250,00	342.187,12	365.626,94	1.328.064,06
Total:		**0,00**	**300.000,00**	**320.250,00**	**342.187,12**	**365.626,94**	**1.328.064,06**

Ação: 0.7 PAGAMENTO DE ENCARGOS DA DÍVIDA CONTRATADA INTERNA

Tipo: 0 - Operação Especial
Objetivo: Custear compromissos decorrente de Juros e Encargos da Dívida Interna
Produto: Encargos Sociais
Sigla:

Indicador (unidade de medida): 1 - Programa de Apoio às Políticas Públicas e Áreas Especiais não é mensurado por indicador (1 - Não Aplica-se, NA, NA)
Método de cálculo: Não Aplica-se.
Método de avaliação: Não Aplica-se.

Despesa PPA: **65 - 1 . 2002 . 28 . 843 . 2801 . 0.7 . 0 . 329022**
Estrutura Organizacional
Unidade gestora: 1 - Município de Afrânio
Órgão orçamentário: 2000 - PODER EXECUTIVO
Unidade orçamentária: 2002 - SECRETARIA DE ADMINISTRAÇÃO FINANÇAS E PLANEJAMENTO

Despesa PPA por Programa e Ação

Classificação Funcional
Função: 28 - Encargos Especiais
Subfunção: 843 - Serviço da Dívida Interna
Estrutura Programática
Programa: 2801 - PAGAMENTO DE DÍVIDA E ENCARGOS DA DIVIDA
Ação: 7 - PAGAMENTO DE ENCARGOS DA DÍVIDA CONTRATADA INTERNA
Subação:
Natureza da Despesa
Categoria econômica: 3 - Despesas Correntes
Grupo de despesa: 2 - Juros e Encargos da Dívida
Modalidade de aplicação: 90 - Aplicações Diretas
Elemento de despesa: 22 - Outros Encargos sobre a Dívida por Contrato

Fonte de recurso	Valores previstos:	Global	2018	2019	2020	2021	Total
1 - Recursos Próprios		0,00	25.000,00	26.687,50	28.515,59	30.468,91	110.672,00
Total:		**0,00**	**25.000,00**	**26.687,50**	**28.515,59**	**30.468,91**	**110.672,00**

Despesa PPA: **66 - 1 . 2002 . 28 . 843 . 2801 . 0.7 . 0 . 329021**
Estrutura Organizacional
Unidade gestora: 1 - Município de Afrânio
Órgão orçamentário: 2000 - PODER EXECUTIVO
Unidade orçamentária: 2002 - SECRETARIA DE ADMINISTRAÇÃO FINANÇAS E PLANEJAMENTO
Classificação Funcional
Função: 28 - Encargos Especiais
Subfunção: 843 - Serviço da Dívida Interna
Estrutura Programática
Programa: 2801 - PAGAMENTO DE DÍVIDA E ENCARGOS DA DIVIDA
Ação: 7 - PAGAMENTO DE ENCARGOS DA DÍVIDA CONTRATADA INTERNA
Subação:
Natureza da Despesa
Categoria econômica: 3 - Despesas Correntes
Grupo de despesa: 2 - Juros e Encargos da Dívida
Modalidade de aplicação: 90 - Aplicações Diretas
Elemento de despesa: 21 - Juros sobre a Dívida por Contrato

Fonte de recurso	Valores previstos:	Global	2018	2019	2020	2021	Total
1 - Recursos Próprios		0,00	20.000,00	21.350,00	22.812,48	24.375,13	88.537,61
Total:		**0,00**	**20.000,00**	**21.350,00**	**22.812,48**	**24.375,13**	**88.537,61**

Despesa PPA: **67 - 1 . 2002 . 28 . 843 . 2801 . 0.7 . 0 . 329122**
Estrutura Organizacional
Unidade gestora: 1 - Município de Afrânio
Órgão orçamentário: 2000 - PODER EXECUTIVO
Unidade orçamentária: 2002 - SECRETARIA DE ADMINISTRAÇÃO FINANÇAS E PLANEJAMENTO
Classificação Funcional
Função: 28 - Encargos Especiais
Subfunção: 843 - Serviço da Dívida Interna
Estrutura Programática
Programa: 2801 - PAGAMENTO DE DÍVIDA E ENCARGOS DA DIVIDA
Ação: 7 - PAGAMENTO DE ENCARGOS DA DÍVIDA CONTRATADA INTERNA
Subação:
Natureza da Despesa
Categoria econômica: 3 - Despesas Correntes
Grupo de despesa: 2 - Juros e Encargos da Dívida
Modalidade de aplicação: 91 - Aplicação Direta Decorrente de Operação entre Órgãos, Fundos e Entidades Integrantes dos Orçamentos Fiscal e da Seguridade Social
Elemento de despesa: 22 - Outros Encargos sobre a Dívida por Contrato

Fonte de recurso	Valores previstos:	Global	2018	2019	2020	2021	Total
1 - Recursos Próprios		0,00	10.000,00	10.675,00	11.406,24	12.187,57	44.268,81
Total:		**0,00**	**10.000,00**	**10.675,00**	**11.406,24**	**12.187,57**	**44.268,81**

Despesa PPA: **68 - 1 . 2002 . 28 . 843 . 2801 . 0.7 . 0 . 329121**
Estrutura Organizacional
Unidade gestora: 1 - Município de Afrânio
Órgão orçamentário: 2000 - PODER EXECUTIVO
Unidade orçamentária: 2002 - SECRETARIA DE ADMINISTRAÇÃO FINANÇAS E PLANEJAMENTO
Classificação Funcional
Função: 28 - Encargos Especiais
Subfunção: 843 - Serviço da Dívida Interna

Despesa PPA por Programa e Ação

Estrutura Programática

Programa: 2801 - PAGAMENTO DE DÍVIDA E ENCARGOS DA DIVIDA
Ação: 7 - PAGAMENTO DE ENCARGOS DA DÍVIDA CONTRATADA INTERNA
Subação:

Natureza da Despesa

Categoria econômica: 3 - Despesas Correntes
Grupo de despesa: 2 - Juros e Encargos da Dívida
Modalidade de aplicação: 91 - Aplicação Direta Decorrente de Operação entre Órgãos, Fundos e Entidades Integrantes dos Orçamentos Fiscal e da Seguridade Social
Elemento de despesa: 21 - Juros sobre a Dívida por Contrato

Fonte de recurso	Valores previstos:	Global	2018	2019	2020	2021	Total
1 - Recursos Próprios		0,00	10.000,00	10.675,00	11.406,24	12.187,57	44.268,81
Total:		**0,00**	**10.000,00**	**10.675,00**	**11.406,24**	**12.187,57**	**44.268,81**

Despesa PPA por Programa e Ação

Programa: **2802 - PAGAMENTO DE ENCARGOS ESPECIAIS**
Objetivo: Pagamento de outros encargos da dívida junto aos órgãos federais, estaduais e instituição privada.
Problema: Pagamento de outros encargos da dívida junto aos órgãos federais, estaduais e instituição privada.
Justificativa: Pagamento de outros encargos da dívida junto aos órgãos federais, estaduais e instituição privada.
Público alvo: Governo Municipal
Tipo: 1 - Finalístico
Responsável: 1 - RAFAEL ANTONIO CAVALCANTI
Horizonte temporal: Contínuo
Fonte de financiamento: ( ) Seguridade Social (X) Fiscal
Macro objetivo: Melhorar a prestação de serviços públicos
Indicador (unidade de medida): 1 - Programa de Apoio às Políticas Públicas e Áreas Especiais não é mensurado por indicador (1 - Não Aplica-se, NA, NA)

Ação: **0.4 PAGAMENTO DE PRECATÓRIO JUDICIAIS**
Tipo: 0 - Operação Especial
Objetivo: Custear compromissos decorrente de Precatórios Judiciais e setenças judiciais
Produto: Encargos Sociais
Sigla:

Indicador (unidade de medida): 1 - Programa de Apoio às Políticas Públicas e Áreas Especiais não é mensurado por indicador (1 - Não Aplica-se, NA, NA)
Método de cálculo: Não Aplica-se.
Método de avaliação: Não Aplica-se.

Despesa PPA: **59 - 1 . 2002 . 28 . 846 . 2802 . 0.4 . 0 . 319091**
Estrutura Organizacional
Unidade gestora: 1 - Município de Afrânio
Órgão orçamentário: 2000 - PODER EXECUTIVO
Unidade orçamentária: 2002 - SECRETARIA DE ADMINISTRAÇÃO FINANÇAS E PLANEJAMENTO
Classificação Funcional
Função: 28 - Encargos Especiais
Subfunção: 846 - Outros Encargos Especiais
Estrutura Programática
Programa: 2802 - PAGAMENTO DE ENCARGOS ESPECIAIS
Ação: 4 - PAGAMENTO DE PRECATÓRIO JUDICIAIS
Subação:
Natureza da Despesa
Categoria econômica: 3 - Despesas Correntes
Grupo de despesa: 1 - Pessoal e Encargos Sociais
Modalidade de aplicação: 90 - Aplicações Diretas
Elemento de despesa: 91 - Sentenças Judiciais

Fonte de recurso	Valores previstos:	Global	2018	2019	2020	2021	Total
1 - Recursos Próprios		0,00	20.000,00	21.350,00	22.812,48	24.375,13	88.537,61
Total:		**0,00**	**20.000,00**	**21.350,00**	**22.812,48**	**24.375,13**	**88.537,61**

Despesa PPA: **60 - 1 . 2002 . 28 . 846 . 2802 . 0.4 . 0 . 339091**
Estrutura Organizacional
Unidade gestora: 1 - Município de Afrânio
Órgão orçamentário: 2000 - PODER EXECUTIVO
Unidade orçamentária: 2002 - SECRETARIA DE ADMINISTRAÇÃO FINANÇAS E PLANEJAMENTO
Classificação Funcional
Função: 28 - Encargos Especiais
Subfunção: 846 - Outros Encargos Especiais
Estrutura Programática
Programa: 2802 - PAGAMENTO DE ENCARGOS ESPECIAIS
Ação: 4 - PAGAMENTO DE PRECATÓRIO JUDICIAIS
Subação:
Natureza da Despesa
Categoria econômica: 3 - Despesas Correntes
Grupo de despesa: 3 - Outras Despesas Correntes
Modalidade de aplicação: 90 - Aplicações Diretas
Elemento de despesa: 91 - Sentenças Judiciais

Despesa PPA por Programa e Ação

Fonte de recurso	Valores previstos:	Global	2018	2019	2020	2021	Total
1 - Recursos Próprios		0,00	20.000,00	21.350,00	22.812,48	24.375,13	88.537,61
Total:		**0,00**	**20.000,00**	**21.350,00**	**22.812,48**	**24.375,13**	**88.537,61**

Ação: **0.5 PAGAMENTO DE INDENIZAÇÕES E RESTITUIÇÕES**
Tipo: 0 - Operação Especial
Objetivo: Indenizações e Restituições Diversas, Inclusive Decorente de Convênios.
Produto: Indenizações e Restituições Diversas
Sigla:

Indicador (unidade de medida): 1 - Programa de Apoio às Políticas Públicas e Áreas Especiais não é mensurado por indicador (1 - Não Aplica-se, NA, NA)
Método de cálculo: Não Aplica-se.
Método de avaliação: Não Aplica-se.

Despesa PPA: **61 - 1 . 2002 . 28 . 846 . 2802 . 0.5 . 0 . 319093**
Estrutura Organizacional
Unidade gestora: 1 - Município de Afrânio
Órgão orçamentário: 2000 - PODER EXECUTIVO
Unidade orçamentária: 2002 - SECRETARIA DE ADMINISTRAÇÃO FINANÇAS E PLANEJAMENTO
Classificação Funcional
Função: 28 - Encargos Especiais
Subfunção: 846 - Outros Encargos Especiais
Estrutura Programática
Programa: 2802 - PAGAMENTO DE ENCARGOS ESPECIAIS
Ação: 5 - PAGAMENTO DE INDENIZAÇÕES E RESTITUIÇÕES
Subação:
Natureza da Despesa
Categoria econômica: 3 - Despesas Correntes
Grupo de despesa: 1 - Pessoal e Encargos Sociais
Modalidade de aplicação: 90 - Aplicações Diretas
Elemento de despesa: 93 - Indenizações e Restituições

Fonte de recurso	Valores previstos:	Global	2018	2019	2020	2021	Total
1 - Recursos Próprios		0,00	50.000,00	53.375,00	57.031,19	60.937,83	221.344,02
Total:		**0,00**	**50.000,00**	**53.375,00**	**57.031,19**	**60.937,83**	**221.344,02**

Despesa PPA: **62 - 1 . 2002 . 28 . 846 . 2802 . 0.5 . 0 . 339093**
Estrutura Organizacional
Unidade gestora: 1 - Município de Afrânio
Órgão orçamentário: 2000 - PODER EXECUTIVO
Unidade orçamentária: 2002 - SECRETARIA DE ADMINISTRAÇÃO FINANÇAS E PLANEJAMENTO
Classificação Funcional
Função: 28 - Encargos Especiais
Subfunção: 846 - Outros Encargos Especiais
Estrutura Programática
Programa: 2802 - PAGAMENTO DE ENCARGOS ESPECIAIS
Ação: 5 - PAGAMENTO DE INDENIZAÇÕES E RESTITUIÇÕES
Subação:
Natureza da Despesa
Categoria econômica: 3 - Despesas Correntes
Grupo de despesa: 3 - Outras Despesas Correntes
Modalidade de aplicação: 90 - Aplicações Diretas
Elemento de despesa: 93 - Indenizações e Restituições

Fonte de recurso	Valores previstos:	Global	2018	2019	2020	2021	Total
1 - Recursos Próprios		0,00	100.000,00	106.750,00	114.062,38	121.875,65	442.688,03
Total:		**0,00**	**100.000,00**	**106.750,00**	**114.062,38**	**121.875,65**	**442.688,03**

Ação: **0.6 PAGAMENTO DE CONTRIBUIÇÃO AO PASEP**
Tipo: 0 - Operação Especial
Objetivo: Permitir o pagamento do PASEP dos servidores do Município
Produto: Encargos Sociais
Sigla:

Indicador (unidade de medida): 1 - Programa de Apoio às Políticas Públicas e Áreas Especiais não é mensurado por indicador (1 - Não Aplica-se, NA, NA)
Método de cálculo: Não Aplica-se.
Método de avaliação: Não Aplica-se.

Despesa PPA por Programa e Ação

Despesa PPA: **63 - 1 . 2002 . 28 . 846 . 2802 . 0.6 . 0 . 339047**

Estrutura Organizacional

Unidade gestora: 1 - Município de Afrânio
Órgão orçamentário: 2000 - PODER EXECUTIVO
Unidade orçamentária: 2002 - SECRETARIA DE ADMINISTRAÇÃO FINANÇAS E PLANEJAMENTO

Classificação Funcional

Função: 28 - Encargos Especiais
Subfunção: 846 - Outros Encargos Especiais

Estrutura Programática

Programa: 2802 - PAGAMENTO DE ENCARGOS ESPECIAIS
Ação: 6 - PAGAMENTO DE CONTRIBUIÇÃO AO PASEP
Subação:

Natureza da Despesa

Categoria econômica: 3 - Despesas Correntes
Grupo de despesa: 3 - Outras Despesas Correntes
Modalidade de aplicação: 90 - Aplicações Diretas
Elemento de despesa: 47 - Obrigações Tributárias e Contributivas

Fonte de recurso	Valores previstos:	Global	2018	2019	2020	2021	Total
1 - Recursos Próprios		0,00	200.000,00	213.500,00	228.124,75	243.751,30	885.376,05
Total:		**0,00**	**200.000,00**	**213.500,00**	**228.124,75**	**243.751,30**	**885.376,05**

Despesa PPA por Programa e Ação

Programa: **9999 - RESERVA DE CONTIGÊNCIA**
Objetivo: RESERVA DE CONTIGÊNCIA
Problema: RESERVA DE CONTIGÊNCIA
Justificativa: RESERVA DE CONTIGÊNCIA
Público alvo: RESERVA DE CONTIGÊNCIA
Tipo: 1 - Finalístico
Responsável: 1 - RAFAEL ANTONIO CAVALCANTI
Horizonte temporal: Contínuo
Fonte de financiamento: ( ) Seguridade Social (X) Fiscal
Macro objetivo: Melhorar a prestação de serviços públicos
Indicador (unidade de medida): 1 - Programa de Apoio às Políticas Públicas e Áreas Especiais não é mensurado por indicador (1 - Não Aplica-se, NA, NA)

Ação: **0.12 RESERVA DE CONTIGÊNCIA**
Tipo: 0 - Operação Especial
Objetivo: RESERVA DE CONTIGÊNCIA
Produto: RESERVA DE CONTIGÊNCIA
Sigla:

Indicador (unidade de medida): 1 - Programa de Apoio às Políticas Públicas e Áreas Especiais não é mensurado por indicador (1 - Não Aplica-se, NA, NA)
Método de cálculo: Não Aplica-se.
Método de avaliação: Não Aplica-se.

Despesa PPA: **555 - 5 . 5001 . 99 . 999 . 9999 . 0.12 . 0 . 999999**
Estrutura Organizacional
Unidade gestora: 5 - Fundo Previdenciário do Município de Afrânio
Órgão orçamentário: 5000 - FUNDO DE PREVIDÊNCIA DO MUNICÍPIO DE AFRÂNIO
Unidade orçamentária: 5001 - FUNDO DE PREVIDÊNCIA DO MUNICÍPIO DE AFRÂNIO
Classificação Funcional
Função: 99 - Reserva de Contingência
Subfunção: 999 - Reserva de Contingência
Estrutura Programática
Programa: 9999 - RESERVA DE CONTIGÊNCIA
Ação: 12 - RESERVA DE CONTIGÊNCIA
Subação:
Natureza da Despesa
Categoria econômica: 9 - Reserva de Contingência
Grupo de despesa: 9 - Reserva de Contingência
Modalidade de aplicação: 99 - A Definir
Elemento de despesa: 99 - A Classificar

Fonte de recurso	Valores previstos:	Global	2018	2019	2020	2021	Total
22 - Contribuições Previdenciárias		0,00	1.436.000,00	1.532.930,00	1.637.935,70	1.750.134,30	6.357.000,00
Total:		**0,00**	**1.436.000,00**	**1.532.930,00**	**1.637.935,70**	**1.750.134,30**	**6.357.000,00**

Despesa PPA: **587 - 1 . 2002 . 99 . 999 . 9999 . 0.12 . 0 . 999999**
Estrutura Organizacional
Unidade gestora: 1 - Município de Afrânio
Órgão orçamentário: 2000 - PODER EXECUTIVO
Unidade orçamentária: 2002 - SECRETARIA DE ADMINISTRAÇÃO FINANÇAS E PLANEJAMENTO
Classificação Funcional
Função: 99 - Reserva de Contingência
Subfunção: 999 - Reserva de Contingência
Estrutura Programática
Programa: 9999 - RESERVA DE CONTIGÊNCIA
Ação: 12 - RESERVA DE CONTIGÊNCIA
Subação:
Natureza da Despesa
Categoria econômica: 9 - Reserva de Contingência
Grupo de despesa: 9 - Reserva de Contingência
Modalidade de aplicação: 99 - A Definir
Elemento de despesa: 99 - A Classificar

Despesa PPA por Programa e Ação

Fonte de recurso	Valores previstos:	Global	2018	2019	2020	2021	Total
1 - Recursos Próprios		0,00	102.000,00	108.885,00	116.343,62	124.313,16	451.541,78
Total:		**0,00**	**102.000,00**	**108.885,00**	**116.343,62**	**124.313,16**	**451.541,78**

Valores Previstos na Despesa PPA por Natureza da Despesa Consolidado

PPA 2018 - 2021 - Valores em R$

Natureza da Despesa	Valor global	2018	2019	2020	2021	Total
3.1.71.70 Rateio pela Participação em Consórcio Público		26.434,00	28.218,30	30.151,25	32.216,61	117.020,16
3.1.72.11 Vencimentos e Vantagens Fixas – Pessoal Civil		27.827,00	29.705,32	31.740,13	33.914,33	123.186,78
3.1.90.01 Aposentadorias do RPPS, Reserva Remunerada e Reformas dos Militares		1.360.000,00	1.451.800,00	1.551.248,30	1.657.508,81	6.020.557,11
3.1.90.03 Pensões do RPPS e do militar		180.000,00	192.150,00	205.312,28	219.376,17	796.838,45
3.1.90.04 Contratação por Tempo Determinado		8.964.345,00	9.569.438,29	10.224.944,87	10.925.353,58	39.684.081,74
3.1.90.05 Outros Benefícios Previdenciários do servidor ou do militar		210.000,00	224.175,00	239.530,99	255.938,87	929.644,86
3.1.90.11 Vencimentos e Vantagens Fixas – Pessoal Civil		12.907.872,00	13.769.003,39	14.701.033,80	15.729.305,60	57.107.214,79
3.1.90.13 Obrigações Patronais		3.492.522,00	3.728.267,24	3.983.653,56	4.256.533,82	15.460.976,62
3.1.90.16 Outras Despesas Variáveis – Pessoal Civil		35.000,00	37.362,50	39.921,81	42.656,44	154.940,75
3.1.90.91 Sentenças Judiciais		30.000,00	32.025,00	34.218,72	36.562,70	132.806,42
3.1.90.92 Despesas de Exercícios Anteriores		55.000,00	58.712,50	62.734,31	67.031,60	243.478,41
3.1.90.93 Indenizações e Restituições		55.000,00	58.712,50	62.734,31	67.031,61	243.478,42
3.1.90.96 Ressarcimento de Despesas de Pessoal Requisitado		5.000,00	5.337,50	5.703,12	6.093,78	22.134,40
3.1.91.13 Obrigações Patronais		1.548.000,00	1.652.490,00	1.765.685,60	1.886.635,06	6.852.810,66
3.2.90.21 Juros sobre a Dívida por Contrato		20.000,00	21.350,00	22.812,48	24.375,13	88.537,61
3.2.90.22 Outros Encargos sobre a Dívida por Contrato		25.000,00	26.687,50	28.515,59	30.468,91	110.672,00
3.2.91.21 Juros sobre a Dívida por Contrato		10.000,00	10.675,00	11.406,24	12.187,57	44.268,81
3.2.91.22 Outros Encargos sobre a Dívida por Contrato		10.000,00	10.675,00	11.406,24	12.187,57	44.268,81
3.3.20.41 Contribuições		150.000,00	160.125,00	171.093,56	182.813,47	664.032,03
3.3.20.81 Distribuição Constitucional ou Legal de Receitas		50.000,00	53.375,00	57.031,19	60.937,83	221.344,02
3.3.71.70 Rateio pela Participação em Consórcio Público		58.999,00	62.981,43	67.295,66	71.905,41	261.181,50
3.3.72.39 Outros Serviços de Terceiros – Pessoa Jurídica		1.103.999,00	1.178.518,93	1.259.247,48	1.345.505,93	4.887.271,34
3.3.90.14 Diárias – Civil		572.738,00	611.397,81	653.278,60	698.028,13	2.535.442,54
3.3.90.18 Auxílio Financeiro a Estudantes		10.000,00	10.675,00	11.406,24	12.187,57	44.268,81
3.3.90.30 Material de Consumo		5.147.438,00	5.494.890,06	5.871.290,12	6.273.473,48	22.787.091,66
3.3.90.31 Premiações Culturais, Artísticas, Científicas, Desportivas e Outras		45.000,00	48.037,50	51.328,07	54.844,04	199.209,61
3.3.90.32 Material, Bem ou Serviço para Distribuição Gratuita		636.000,00	678.930,00	725.436,76	775.129,16	2.815.495,92
3.3.90.33 Passagens e Despesas com Locomoção		230.957,00	246.546,59	263.435,04	281.480,32	1.022.418,95
3.3.90.34 Outras Despesas de Pessoal decorrentes de Contratos de Terceirização		20.000,00	21.350,00	22.812,48	24.375,12	88.537,60
3.3.90.35 Serviços de Consultoria		390.913,00	417.299,63	445.884,68	476.427,78	1.730.525,09
3.3.90.36 Outros Serviços de Terceiros – Pessoa Física		1.317.348,00	1.406.268,98	1.502.598,51	1.605.526,40	5.831.741,89
3.3.90.37 Locação de Mão-de-Obra		17.000,00	18.147,50	19.390,60	20.718,85	75.256,95
3.3.90.39 Outros Serviços de Terceiros – Pessoa Jurídica		6.663.130,00	7.112.891,27	7.600.124,42	8.120.732,84	29.496.878,53
3.3.90.41 Contribuições		22.000,00	23.485,00	25.093,73	26.812,65	97.391,38
3.3.90.43 Subvenções Sociais		10.000,00	10.675,00	11.406,24	12.187,57	44.268,81
3.3.90.47 Obrigações Tributárias e Contributivas		250.478,00	267.385,26	285.701,15	305.271,66	1.108.836,07
3.3.90.48 Outros Auxílios Financeiros a Pessoas Físicas		332.000,00	354.410,00	378.687,09	404.627,16	1.469.724,25
3.3.90.91 Sentenças Judiciais		31.000,00	33.092,50	35.359,34	37.781,45	137.233,29
3.3.90.92 Despesas de Exercícios Anteriores		113.000,00	120.627,50	128.890,49	137.719,49	500.237,48
3.3.90.93 Indenizações e Restituições		292.000,00	311.710,00	333.062,14	355.876,89	1.292.649,03
4.4.71.70 Rateio pela Participação em Consórcio Público		6.956,00	7.425,53	7.934,18	8.477,67	30.793,38
4.4.72.51 Obras e Instalações		6.956,00	7.425,53	7.934,18	8.477,67	30.793,38
4.4.72.52 Equipamentos e Material Permanente		13.913,00	14.852,13	15.869,50	16.956,56	61.591,19
4.4.90.51 Obras e Instalações		6.839.218,00	7.300.865,21	7.800.974,66	8.335.341,40	30.276.399,27
4.4.90.52 Equipamentos e Material Permanente		1.428.957,00	1.525.411,60	1.629.902,38	1.741.550,63	6.325.821,61

Valores Previstos na Despesa PPA por Natureza da Despesa Consolidado

PPA 2018 - 2021 - Valores em R$

Natureza da Despesa	Valor global	2018	2019	2020	2021	Total
4.4.90.61 Aquisição de Imóveis		125.000,00	133.437,50	142.577,97	152.344,56	553.360,03
4.5.90.61 Aquisição de Imóveis		24.000,00	25.620,00	27.374,97	29.250,16	106.245,13
4.5.90.67 Depósitos Compulsórios		1.000,00	1.067,50	1.140,62	1.218,75	4.426,87
4.6.90.71 Principal da Dívida Contratual Resgatado		674.000,00	719.495,00	768.780,40	821.441,86	2.983.717,26
4.6.91.71 Principal da Dívida Contratual Resgatado		296.000,00	315.980,00	337.624,63	360.751,92	1.310.356,55
9.9.99.99 A Classificar		1.538.000,00	1.641.815,00	1.754.279,32	1.874.447,46	6.808.541,78
Total Geral		**57.380.000,00**	**61.243.000,00**	**65.427.000,00**	**69.930.000,00**	**253.980.000,00**

PREFEITURA DE
AFRÂNIO
TEMPO DE CUIDAR DAS PESSOAS

PREFEITURA MUNICIPAL DE AFRÂNIO
Rua Cel Clementino Coelho, 203 - Centro
Afrânio-PE
CNPJ 10.358.174/0001-84
PUBLICADO NO ÁTRIO DESTA
PREFEITURA EM 11 / 12 / 2017
Funcionário Responsável

ATO DE SANÇÃO Nº 025/2017

O PREFEITO DO MUNICÍPIO DE AFRANIO, no exercício das atribuições legais conferidas pelos arts. 56, e 69, IV, da Lei Orgânica do Município de Afrânio e considerando o atendimento do regular procedimento legislativo à espécie aplicado.

I) - RESOLVE: SANCIONAR e PROMULGAR a Lei que institui o Plano Plurianual do Município de Afrânio para o período de 2018/2021 *e dá outras providências*, tombada sob o nº. 536, de 04 de dezembro de 2017.

II) Publique-se, nos termos e na forma da lei.

Gabinete do Prefeito, em 04 de dezembro de 2017.

RAFAEL ANTÔNIO CAVALCANTI

Prefeito Municipal