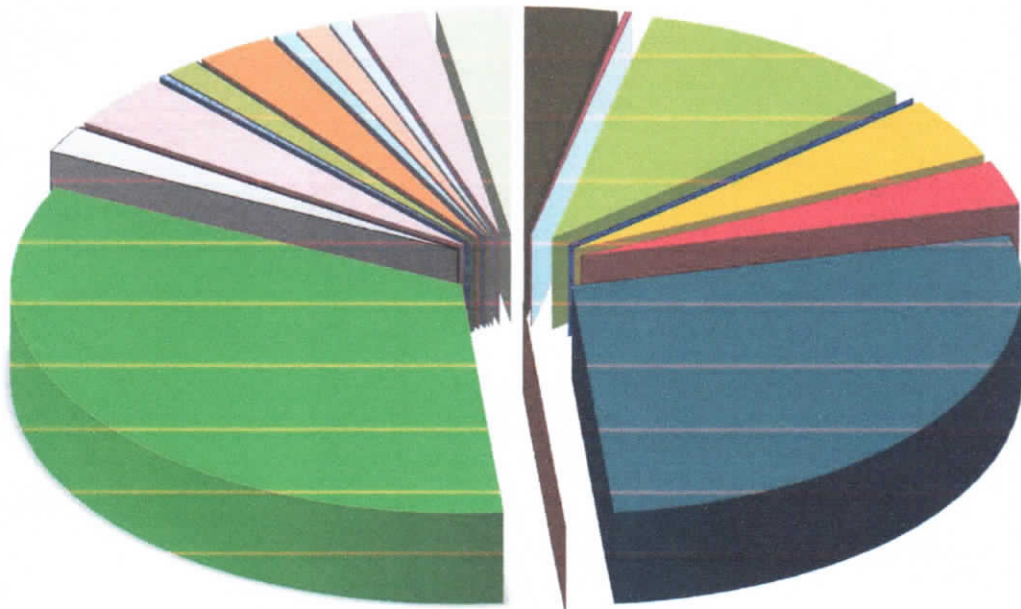


MUNICÍPIO DE AFRÂNIO

Distribuição das Despesas por Função



- | | | |
|----------------------------|-----------------------------|------------------------------|
| ■ 01 - LEGISLATIVA | ■ 02 - JUDICIÁRIA | ■ 03 - ESSENCIAL À JUSTIÇA |
| ■ 04 - ADMINISTRAÇÃO | ■ 06 - SEGURANÇA PÚBLICA | ■ 08 - ASSISTÊNCIA SOCIAL |
| ■ 09 - PREVIDÊNCIA SOCIAL | ■ 10 - SAÚDE | ■ 11 - TRABALHO |
| ■ 12 - EDUCAÇÃO | □ 13 - CULTURA | ■ 14 - DIREITOS DA CIDADANIA |
| ■ 15 - URBANISMO | ■ 16 - HABITAÇÃO | ■ 17 - SANEAMENTO |
| ■ 18 - GESTÃO AMBIENTAL | ■ 19 - CIÊNCIA E TECNOLOGIA | ■ 20 - AGRICULTURA |
| ■ 21 - ORGANIZAÇÃO AGRÁRIA | ■ 22 - INDÚSTRIA | ■ 23 - COMÉRCIO E SERVIÇOS |
| ■ 24 - COMUNICAÇÕES | ■ 25 - ENERGIA | ■ 26 - TRANSPORTE |
| ■ 27 - DESPORTO E LAZER | ■ 28 - ENCARGOS ESPECIAIS | ■ RESERVA DE CONTINGÊNCIA |

Município de Afrânio

RUA CEL CLEMENTINO COELHO, 203 - CENTRO - 56.360-000 - Afrânio/ PE
CNPJ: 10.358.174/0001-84



AFRÂNIO

Página
1 / 1

Chave de Autenticação
1410-6079-389

Usuário: Eduardo Raposo

Relatório da Despesa LOA por Função Consolidado

Valores em R\$ - LDO

Função	2018
1 Legislativa	1.910.000,00
2 Judiciária	127.000,00
4 Administração	5.890.402,00
6 Segurança Pública	24.000,00
8 Assistência Social	2.460.600,00
9 Previdência Social	1.770.000,00
10 Saúde	15.641.998,00
12 Educação	19.291.000,00
13 Cultura	1.090.000,00
15 Urbanismo	2.210.000,00
16 Habitação	140.000,00
17 Saneamento	740.000,00
20 Agricultura	1.621.000,00
25 Energia	400.000,00
26 Transporte	656.000,00
27 Desporto e Lazer	365.000,00
28 Encargos Especiais	1.505.000,00
99 Reserva de Contingência	1.538.000,00
Total Geral	57.380.000,00

Município de Afrânio

RUA CEL CLEMENTINO COELHO, 203 - CENTRO - 56.360-000 - Afrânio/ PE
CNPJ: 10.358.174/0001-84



Página

1 / 1

Chave de Autenticação

1440-2357-827

Usuário: Eduardo Raposo

Relatório da despesa LOA por Subfunção Consolidado

Valores em R\$ - LDO

Subfunção

	2018
31 Ação Legislativa	1.910.000,00
122 Administração Geral	9.894.002,00
181 Policiamento	24.000,00
241 Assistência ao Idoso	133.000,00
243 Assistência à Criança e ao Adolescente	556.000,00
244 Assistência Comunitária	795.000,00
272 Previdência do Regime Estatutário	1.770.000,00
301 Atenção Básica	7.118.998,00
302 Assistência Hospitalar e Ambulatorial	6.475.000,00
303 Suporte Profilático e Terapêutico	265.000,00
304 Vigilância Sanitária	186.000,00
305 Vigilância Epidemiológica	309.000,00
306 Alimentação e Nutrição	922.000,00
361 Ensino Fundamental	17.265.000,00
365 Educação Infantil	259.000,00
366 Educação de Jovens e Adultos	158.000,00
367 Educação Especial	21.000,00
391 Patrimônio Histórico, Artístico e Arqueológico	220.000,00
392 Difusão Cultural	935.000,00
451 Infra-Estrutura Urbana	2.035.000,00
452 Serviços Urbanos	255.000,00
481 Habitação Rural	70.000,00
482 Habitação Urbana	70.000,00
512 Saneamento Básico Urbano	740.000,00
544 Recursos Hídricos	130.000,00
605 Abastecimento	90.000,00
606 Extensão Rural	160.000,00
608 Promoção da Produção Agropecuária	150.000,00
752 Energia Elétrica	400.000,00
782 Transporte Rodoviário	656.000,00
812 Desporto Comunitário	365.000,00
843 Serviço da Dívida Interna	1.105.000,00
846 Outros Encargos Especiais	400.000,00
999 Reserva de Contingência	1.538.000,00
Total Geral	57.380.000,00



**DEMONSTRATIVO DAS RECEITAS E DESPESAS COM MANUTENÇÃO
E DESENVOLVIMENTO DO ENSINO
(ART. 212 - CONSTITUIÇÃO FEDERAL - 1988)**

FONTES DE FINANCIAMENTO DA EDUCAÇÃO BÁSICA		
RECEITA PREVISTA RESULTANTE DE IMPOSTOS E TRANSFERÊNCIAS	Valor em R\$	%
Discriminação		
IMPOSTOS MUNICIPAIS	1.870.000,00	6,90
DÍVIDA ATIVA	130.000,00	0,48
MULTA E JUROS DE MORA DOS TRIBUTOS E DÍVIDA ATIVA TRIBUTÁRIA	33.000,00	0,12
SUBTOTAL	2.033.000,00	7,50
TRANSFERÊNCIAS DA UNIÃO	19.719.000,00	72,71
FPM	19.698.000,00	72,63
ITR	11.000,00	0,04
LC 87/96	10.000,00	0,04
TRANSFERÊNCIAS DO ESTADO	5.369.000,00	19,80
IPVA	720.000,00	2,65
ICMS	4.634.000,00	17,09
IPI	15.000,00	0,06
SUBTOTAL DAS TRANSFERÊNCIAS	25.088.000,00	92,50
TOTAL DAS RECEITAS	27.121.000,00	100,00
TRANSFERÊNCIA BRUTA DO FUNDEB	13.659.000,00	
(-) DEDUÇÃO P/ FORM. DO FUNDEB	(4.711.600,00)	
TRANSF. LÍQUIDA DO FUNDEB	8.947.400,00	
OUTRAS REC. VINC. EDUCAÇÃO, EXCETO PNAE	1.193.000,00	

Nota: No total de deduções das despesas p/fins de limite constitucional, estão consideradas as somas das seguintes subfunções:
306 - Alimentação e Nutrição; 364 - Ensino Superior, 367 - Educação Especial, 364 Ensino Superior, 362 - Ensino Médio, 243 - Assistência à criança e ao adolescente e 363 - Ensino Profissional

APLICAÇÃO NA MANUTENÇÃO E DESENVOLVIMENTO DA EDUCAÇÃO BÁSICA		
DESPA ORÇADA COM MANUTENÇÃO E DESENVOLVIMENTO DO ENSINO POR SUBFUNÇÃO	Valor em R\$	%
Discriminação		
12.122 ADMINISTRAÇÃO GERAL	666.000,00	3,45
12.128 FORMAÇÃO DE RECURSOS HUMANOS		
12.243 ASSISTÊNCIA À CRIANÇA E AO ADOLESCENTE		
12.306 ALIMENTAÇÃO E NUTRIÇÃO	922.000,00	4,78
12.361 ENSINO FUNDAMENTAL	17.265.000,00	89,50
12.362 ENSINO MÉDIO		
12.363 ENSINO PROFISSIONAL		
12.364 ENSINO SUPERIOR	-	
12.365 EDUCAÇÃO INFANTIL	259.000,00	1,34
12.366 EDUCAÇÃO DE JOVENS E ADULTOS	158.000,00	0,82
12.367 EDUCAÇÃO ESPECIAL	21.000,00	0,11
12.368 EDUCAÇÃO BÁSICA	-	
DESPA TOTAL COM EDUCAÇÃO	19.291.000,00	100,00
SUBTOTAL	19.291.000,00	71,13%
(-) TRANSF. LÍQUIDA DO FUNDEB	8.947.400,00	
(-) OUTRAS REC. VINC. EDUCAÇÃO, EXCETO PNAE, PNAC E PNAP	1.193.000,00	
(-) DEDUÇÕES DAS DESP. P/FINS DE LIMITE CONSTITUCIONAL	943.000,00	
DESPA PRÓPRIA COM EDUCAÇÃO	8.207.600,00	30,26%



DEMONSTRATIVO DA RECEITA DE IMPOSTOS E DAS DESPESAS PRÓPRIAS COM SAÚDE
(Art. 7º da Lei Complementar 141 de 13 de janeiro de 2012)

FONTES DE FINANCIAMENTO DA SAÚDE		
RECEITA PREVISTA RESULTANTE DE IMPOSTOS E TRANSFERÊNCIAS		
Discriminação	Valor em R\$	%
IMPOSTOS MUNICIPAIS	1.870.000,00	7,31
DÍVIDA ATIVA	130.000,00	0,51
MULTA E JUROS DE MORA DOS TRIBUTOS E DÍVIDA ATIVA TRIBUTÁRIA	33.000,00	0,13
SUBTOTAL	2.033.000,00	7,94
TRANSFERÊNCIAS DA UNIÃO	18.189.000,00	71,08
FPM	18.168.000,00	70,99
ITR	11.000,00	0,04
LC 87/96	10.000,00	0,04
TRANSFERÊNCIAS DO ESTADO	5.369.000,00	20,98
IPVA	720.000,00	2,81
ICMS	4.634.000,00	18,11
IPI	15.000,00	0,06
SUBTOTAL DAS TRANSFERÊNCIAS	23.558.000,00	92,06
TOTAL DAS RECEITAS	25.591.000,00	100,00
TRANSF. DE RECURSOS DO SUS	6.266.225,00	

APLICAÇÃO EM AÇÕES E SERVIÇOS DE SAÚDE		
DESPA DESTINADA ÀS AÇÕES E SERVIÇOS PÚBLICOS DE SAÚDE		
Discriminação	Valor em R\$	%
10.122 ADMINISTRAÇÃO GERAL	1.288.000,00	8,89
10.301 ATENÇÃO BÁSICA	5.966.303,00	41,18
10.302 ASSISTÊNCIA HOSPITALAR E AMBULATORIAL	6.475.000,00	44,69
10.303 SUPORTE PROFILÁTICO E TERAPÊUTICO	265.000,00	1,83
10.304 VIGILÂNCIA SANITÁRIA	186.000,00	1,28
10.305 VIGILÂNCIA EPIDEMIOLÓGICA	309.000,00	2,13
DESPA TOTAL COM SAÚDE	14.489.303,00	100,00
(-) TRANSF. DE RECURSOS DO SUS	6.266.225,00	
(-) COMPENSAÇÃO DE CANCEL. RAP NO EXERCÍCIO ANTERIOR	-	
DESPA PRÓPRIA COM SAÚDE	8.223.078,00	32,13%

**DEMONSTRATIVO DOS RECURSOS DESTINADOS À
CRIANÇA E AO ADOLESCENTE**

RECEITA ORÇAMENTÁRIA PREVISTA NESTE ORÇAMENTO		
Discriminação	Valor em R\$	%
RECEITAS CORRENTES	49.387.000,00	88,96%
RECEITAS DE CAPITAL	6.129.000,00	11,04%
TOTAL DAS RECEITAS	55.516.000,00	100,00%

DESPA DESTINADA PARA ASSISTÊNCIA À CRIANÇA E AO ADOLESCENTE		
Discriminação	Valor em R\$	%
08.243 ASSIST. À CRIANÇA E AO ADOLESCENTE	556.000,00	1,00%
TOTAL APLICADO	556.000,00	1,00%





**DEMONSTRATIVO DOS RECURSOS DESTINADOS À
RESERVA DE CONTINGÊNCIA**

RECEITA CORRENTE PREVISTA NESTE ORÇAMENTO		
Discriminação	Valor em R\$	%
RECEITAS CORRENTES	51.251.000,00	100,00%
TOTAL DAS RECEITAS	51.251.000,00	100,00%

DESPA DESTINADA A RESERVA DE CONTINGÊNCIA		
Discriminação	Valor em R\$	%
RESERVA DE CONTINGÊNCIA	1.538.000,00	3,00%
TOTAL APLICADO	1.538.000,00	3,00%

Anexo 2 da Lei Nº 4.320/64 - Receitas Segundo as Categorias Econômicas**RECEITAS**

Valores em R\$ - Período: Orçamento / 2018

Fonte Categoria Econômica

Fonte

Desdobramento

Código	Especificação	Desdobramento	Fonte	Categoria Econômica
1	Receitas Correntes			
1.1	Impostos, Taxas e Contribuições de Melhoria			
1.1.1	Impostos			
1.1.1.1	Impostos sobre a Renda e Proventos de Qualquer Natureza	2.033.000,00		
1.1.1.1.1	Imposto sobre a Renda - Retido na Fonte	633.000,00		
1.1.1.1.1.1	Imposto sobre a Renda - Retido na Fonte - Trabalho	633.000,00		
1.1.1.1.1.1.1	Imposto sobre a Renda - Retido na Fonte - Trabalho - Principal	483.000,00		
1.1.1.1.1.1.1.1	Imposto sobre a Renda - Retido na Fonte - Trabalho - Principal	483.000,00		
1.1.1.1.1.1.1.1.1	Imposto sobre a Renda - Retido na Fonte - Outros Rendimentos	483.000,00		
1.1.1.1.1.1.1.1.1.1	Imposto sobre a Renda - Retido na Fonte - Outros Rendimentos - Principal	150.000,00		
1.1.1.1.1.1.1.1.1.1.1	Imposto sobre a Renda - Retido na Fonte - Outros Rendimentos - Principal	150.000,00		
1.1.1.1.1.1.1.1.1.1.1.1	Impostos Específicos de Estados/DF Municípios	1.400.000,00		
1.1.1.1.1.1.1.1.1.1.1.1.1	Impostos sobre o Patrimônio para Estados/DF/Municípios	161.000,00		
1.1.1.1.1.1.1.1.1.1.1.1.1.1	Imposto sobre a Propriedade Predial e Territorial Urbana	90.000,00		
1.1.1.1.1.1.1.1.1.1.1.1.1.1.1	Imposto sobre a Propriedade Predial e Territorial Urbana - Principal	27.000,00		
1.1.1.1.1.1.1.1.1.1.1.1.1.1.1.1	Imposto sobre a Propriedade Predial e Territorial Urbana - Principal	27.000,00		
1.1.1.1.1.1.1.1.1.1.1.1.1.1.1.1.1	Imposto sobre a Propriedade Predial e Territorial Urbana - Dívida Ativa	50.000,00		
1.1.1.1.1.1.1.1.1.1.1.1.1.1.1.1.1.1	Imposto sobre a Propriedade Predial e Territorial Urbana - Dívida Ativa	50.000,00		
1.1.1.1.1.1.1.1.1.1.1.1.1.1.1.1.1.1.1	Imposto sobre a Propriedade Predial e Territorial Urbana - Dívida Ativa - Multas e Juros	13.000,00		
1.1.1.1.1.1.1.1.1.1.1.1.1.1.1.1.1.1.1.1	Imposto sobre a Propriedade Predial e Territorial Urbana - Dívida Ativa - Multas e Juros	13.000,00		
1.1	Imposto sobre Transmissão "Inter Vivos" de Bens Imóveis e de Direitos Reais sobre Imóveis	71.000,00		
1.1	Imposto sobre Transmissão "Inter Vivos" de Bens Imóveis e de Direitos Reais sobre Imóveis - Principal	31.000,00		
1.1	Imposto sobre Transmissão "Inter Vivos" de Bens Imóveis e de Direitos Reais sobre Imóveis - Principal	31.000,00		
1.1	Imposto sobre Transmissão "Inter Vivos" de Bens Imóveis e de Direitos Reais sobre Imóveis - Dívida Ativa	30.000,00		
1.1	Imposto sobre Transmissão "Inter Vivos" de Bens Imóveis e de Direitos Reais sobre Imóveis - Dívida Ativa	30.000,00		
1.1	Imposto sobre Transmissão "Inter Vivos" de Bens Imóveis e de Direitos Reais sobre Imóveis - Multas e Juros	10.000,00		
1.1	Imposto sobre Transmissão "Inter Vivos" de Bens Imóveis e de Direitos Reais sobre Imóveis - Multas e Juros	10.000,00		
1.1	Impostos sobre a Produção, circulação de Mercadorias e Serviços	1.239.000,00		
1.1	Imposto sobre Serviços de Qualquer Natureza	1.239.000,00		
1.1	Imposto sobre Serviços de Qualquer Natureza - Principal	1.179.000,00		
1.1	Imposto Sobre Serviços de Qualquer Natureza - ISQN	1.115.000,00		
1.1	Imposto Sobre Serviços de Qualquer Natureza - ISQN	1.115.000,00		
1.1	Simplex Nacional - ISS	64.000,00		
1.1	Simplex Nacional - ISS	64.000,00		
1.1	Imposto sobre Serviços de Qualquer Natureza - Dívida Ativa	50.000,00		
1.1	Imposto sobre Serviços de Qualquer Natureza - Dívida Ativa	50.000,00		
1.1	Imposto sobre Serviços de Qualquer Natureza - Dívida Ativa - Multas e Juros	10.000,00		
1.1	Imposto sobre Serviços de Qualquer Natureza - Dívida Ativa - Multas e Juros	10.000,00		
1.1.2	Taxas	74.000,00		
1.1.2.1	Taxas pelo Exercício do Poder de Polícia	74.000,00		
1.1.2.1.01	Taxas de Inspeção, Controle e Fiscalização	74.000,00		
1.1.2.1.01.1	Taxas de Inspeção, Controle e Fiscalização	74.000,00		
1.1.2.1.01.1.1	Taxas de Inspeção, Controle e Fiscalização - Principal	74.000,00		

2.107.000,00

49.387.000,00



Anexo 2 da Lei Nº 4.320/64 - Receitas Segundo as Categorias Econômicas

RECEITAS

Valores em R\$ - Período: Orçamento/2018

1.1.2.1.01.1.1.01	Taxa de Fiscalização de Vigilância Sanitária	1.000,00
1.1.2.1.01.1.1.01	Taxa de Fiscalização de Vigilância Sanitária	1.000,00
1.1.2.1.01.1.1.02	Taxa de Licença Para Funcionamento de Est. Com. Ind. e Prest. de Serv.	38.000,00
1.1.2.1.01.1.1.02	Taxa de Licença Para Funcionamento de Est. Com. Ind. e Prest. de Serv.	38.000,00
1.1.2.1.01.1.1.03	Taxa de Limpeza Pública	35.000,00
1.1.2.1.01.1.1.03	Taxa de Limpeza Pública	35.000,00
1.2	Contribuições	
1.2.1	Contribuições Sociais	
1.2.1.0.04	Contribuição para o Regime Próprio de Previdência Social - RPPS	854.000,00
1.2.1.0.04.2	Contribuição do Servidor Ativo Civil para o RPPS	854.000,00
1.2.1.0.04.2.1	Contribuição do Servidor Ativo Civil para o RPPS - Principal	854.000,00
1.2.1.0.04.2.1	Contribuição do Servidor Ativo Civil para o RPPS - Principal	854.000,00
1.2.4	Contribuição para o Custeio do Serviço de Iluminação Pública	294.000,00
1.2.4.0.00.1	Contribuição para o Custeio do Serviço de Iluminação Pública	294.000,00
1.2.4.0.00.1.1	Contribuição para o Custeio do Serviço de Iluminação Pública - Principal	294.000,00
1.2.4.0.00.1.1	Contribuição para o Custeio do Serviço de Iluminação Pública - Principal	294.000,00
1.3	Receita Patrimonial	
1.3.1	Exploração do Patrimônio Imobiliário do Estado	
1.3.1.0.01	Aluguéis, Arrendamentos, Foros, Laudêmos, Tarifas de Ocupação	4.000,00
1.3.1.0.01.1	Aluguéis e Arrendamentos	4.000,00
1.3.1.0.01.1.1	Aluguéis e Arrendamentos - Principal	4.000,00
1.3.1.0.01.1.1	Aluguéis e Arrendamentos - Principal	4.000,00
1.3.2	Valores Mobiliários	
1.3.2.1	Juros e Correções Monetárias	560.000,00
1.3.2.1.00.1	Remuneração de Depósitos Bancários	560.000,00
1.3.2.1.00.1.1	Remuneração de Depósitos Bancários - Principal	298.000,00
1.3.2.1.00.1.1.01	Rec. Rem. Dep. Banc. Rec. Vinc. - FUNDEB	298.000,00
1.3.2.1.00.1.1.01	Rec. Rem. Dep. Banc. Rec. Vinc. - FUNDEB	50.000,00
1.3.2.1.00.1.1.02	Rec. Rem. Dep. Banc. Rec. Vinc. - FMS	50.000,00
1.3.2.1.00.1.1.02	Rec. Rem. Dep. Banc. Rec. Vinc. - FMS	51.000,00
1.3.2.1.00.1.1.03	Rec. Rem. Dep. Banc. Rec. Vinc. - MDE	30.000,00
1.3.2.1.00.1.1.03	Rec. Rem. Dep. Banc. Rec. Vinc. - MDE	30.000,00
1.3.2.1.00.1.1.04	Rec. Rem. Dep. Banc. Rec. Vinc. - FNAS	30.000,00
1.3.2.1.00.1.1.04	Rec. Rem. Dep. Banc. Rec. Vinc. - FNAS	1.000,00
1.3.2.1.00.1.1.09	Rec. Rem. Dep. Banc. Rec. Vinc. - Outros	1.000,00
1.3.2.1.00.1.1.09.01	Rec. Rem. Dep. Banc. Rec. Vinc. - OUTROS	30.000,00
1.3.2.1.00.1.1.09.01	Rec. Rem. Dep. Banc. Rec. Vinc. - OUTROS	30.000,00
1.3.2.1.00.1.1.99	Remuneração de Depósito de Recursos não Vinculados	136.000,00
1.3.2.1.00.1.1.99.01	Remuneração de Depósito de Recursos não Vinculados - PM	50.000,00
1.3.2.1.00.1.1.99.01	Remuneração de Depósito de Recursos não Vinculados - PM	50.000,00
1.3.2.1.00.1.1.99.02	Remuneração de Depósito de Recursos não Vinculados - FMS	56.000,00
1.3.2.1.00.1.1.99.02	Remuneração de Depósito de Recursos não Vinculados - FMS	56.000,00
1.3.2.1.00.1.1.99.03	Remuneração de Depósito de Recursos não Vinculados - FNAS	30.000,00
1.3.2.1.00.1.1.99.03	Remuneração de Depósito de Recursos não Vinculados - FNAS	30.000,00
1.3.2.1.00.4	Remuneração dos Recursos do Regime Próprio de Previdência Social - RPPS	262.000,00

Anexo 2 da Lei Nº 4.320/64 - Receitas Segundo as Categorias Econômicas

Valores em R\$ - Período: Orçamento/2018

RECEITAS

1.3.2.1.00.4.1	Remuneração dos Recursos do Regime Próprio de Previdência Social - RPPS - Principal	262.000,00
1.3.2.1.00.4.1.01	Remuneração dos Investimentos em Renda Fixa	262.000,00
1.3.2.1.00.4.1.01	Remuneração dos Investimentos em Renda Fixa	262.000,00
1.3.9	Demais Receitas Patrimoniais	1.908.000,00
1.3.9.0.00.1	Demais Receitas Patrimoniais	1.908.000,00
1.3.9.0.00.1.1	Demais Receitas Patrimoniais - Principal	1.908.000,00
1.3.9.0.00.1.1.01	Demais Receitas Patrimoniais - PM	1.308.000,00
1.3.9.0.00.1.1.01	Demais Receitas Patrimoniais - PM	1.308.000,00
1.3.9.0.00.1.1.02	Demais Receitas Patrimoniais - RPPS	600.000,00
1.3.9.0.00.1.1.02	Demais Receitas Patrimoniais - RPPS	600.000,00
1.7	Transferências Correntes	43.363.000,00
1.7.1	Transferências da União e de suas Entidades	24.689.200,00
1.7.1.8	Transferências da União - Específicas de Estados, DF e Municípios	24.689.200,00
1.7.1.8.01	Participação na Receita da União	16.073.200,00
1.7.1.8.01.2	Cota-Parte do Fundo de Participação dos Municípios - Cota Mensal	14.534.400,00
1.7.1.8.01.2.1	Cota-Parte do Fundo de Participação dos Municípios - Cota Mensal - Principal	14.534.400,00
1.7.1.8.01.2.1	Cota-Parte do Fundo de Participação dos Municípios - Cota Mensal - Principal	18.168.000,00
1.7.1.8.01.2.1	Cota-Parte do Fundo de Participação dos Municípios - Cota Mensal - Principal	-3.633.600,00
1.7.1.8.01.3	Cota-Parte do Fundo de Participação dos Municípios - 1% Cota entregue no mês de dezembro	750.000,00
1.7.1.8.01.3.1	Cota-Parte do Fundo de Participação dos Municípios - 1% Cota entregue no mês de dezembro - Principal	750.000,00
1.7.1.8.01.3.1	Cota-Parte do Fundo de Participação dos Municípios - 1% Cota entregue no mês de dezembro - Principal	780.000,00
1.7.1.8.01.4	Cota-Parte do Fundo de Participação dos Municípios - 1% Cota entregue no mês de julho	780.000,00
1.7.1.8.01.4.1	Cota-Parte do Fundo de Participação dos Municípios - 1% Cota entregue no mês de julho - Principal	780.000,00
1.7.1.8.01.4.1	Cota-Parte do Fundo de Participação dos Municípios - 1% Cota entregue no mês de julho - Principal	8.800,00
1.7.1.8.01.5	Cota-Parte do Imposto Sobre a Propriedade Territorial Rural	8.800,00
1.7.1.8.01.5.1	Cota-Parte do Imposto Sobre a Propriedade Territorial Rural - Principal	11.000,00
1.7.1.8.01.5.1	Cota-Parte do Imposto Sobre a Propriedade Territorial Rural - Principal	-2.200,00
1.7.1.8.01.5.1	Cota-Parte do Imposto Sobre a Propriedade Territorial Rural - Principal	193.000,00
1.7.1.8.02	Transferência da Compensação Financeira pela Exploração de Recursos Naturais	3.000,00
1.7.1.8.02.2	Cota-parte da Compensação Financeira de Recursos Minerais - CFEM	3.000,00
1.7.1.8.02.2.1	Cota-parte da Compensação Financeira de Recursos Minerais - CFEM - Principal	3.000,00
1.7.1.8.02.2.1	Cota-parte da Compensação Financeira de Recursos Minerais - CFEM - Principal	190.000,00
1.7.1.8.02.6	Cota-Parte do Fundo Especial do Petróleo - FEP	190.000,00
1.7.1.8.02.6.1	Cota-Parte do Fundo Especial do Petróleo - FEP - Principal	190.000,00
1.7.1.8.02.6.1	Cota-Parte do Fundo Especial do Petróleo - FEP - Principal	4.344.000,00
1.7.1.8.03	Transferência de Recursos do Sistema Único de Saúde - SUS - Repasses Fundo a Fundo	4.344.000,00
1.7.1.8.03.1	Transferência de Recursos do Sistema Único de Saúde - SUS - Repasses Fundo a Fundo	4.344.000,00
1.7.1.8.03.1.1	Transferência de Recursos do Sistema Único de Saúde - SUS - Repasses Fundo a Fundo - Principal	2.450.000,00
1.7.1.8.03.1.1.01	Atenção Básica	550.000,00
1.7.1.8.03.1.1.01.01	Piso Básico Fixo - PAB FIXO	550.000,00
1.7.1.8.03.1.1.01.01	Piso Básico Fixo - PAB FIXO	250.000,00
1.7.1.8.03.1.1.01.02	Programa de Melhoria do Acesso e da Qualidade - PMAQ (RAB-PMAQ-SM)	250.000,00
1.7.1.8.03.1.1.01.02	Programa de Melhoria do Acesso e da Qualidade - PMAQ (RAB-PMAQ-SM)	270.000,00
1.7.1.8.03.1.1.01.03	Saúde Bucal - SB	270.000,00
1.7.1.8.03.1.1.01.03	Saúde Bucal - SB	270.000,00



Anexo 2 da Lei Nº 4.320/64 - Receitas Segundo as Categorias Econômicas**RECEITAS**

Valores em R\$ - Período: Orçamento / 2018

1.7.1.8.03.1.1.01.04	Saúde da Família - SF	700.000,00
1.7.1.8.03.1.1.01.04	Saúde da Família - SF	700.000,00
1.7.1.8.03.1.1.01.05	Assistência Financeira Complementar - ACS - 95 Por Cento	470.000,00
1.7.1.8.03.1.1.01.05	Assistência Financeira Complementar - ACS - 95 Por Cento	470.000,00
1.7.1.8.03.1.1.01.06	Fortalec. de Pol. Afetas à Atuação da Estratégia de ACS - 5 Por Cento	30.000,00
1.7.1.8.03.1.1.01.06	Fortalec. de Pol. Afetas à Atuação da Estratégia de ACS - 5 Por Cento	30.000,00
1.7.1.8.03.1.1.01.07	Núcleo de Apoio à Saúde da Família - NASF	180.000,00
1.7.1.8.03.1.1.01.07	Núcleo de Apoio à Saúde da Família - NASF	180.000,00
1.7.1.8.03.1.1.02	Atenção de MAC Ambulatorial e Hospitalar	1.480.000,00
1.7.1.8.03.1.1.02.01	Teto Municipal da Média e Alta Complexidade - Teto Financeiro	490.000,00
1.7.1.8.03.1.1.02.01	Teto Municipal da Média e Alta Complexidade - Teto Financeiro	490.000,00
1.7.1.8.03.1.1.02.02	Rede de Urgência - (RAU-HOSP)	590.000,00
1.7.1.8.03.1.1.02.02	Rede de Urgência - (RAU-HOSP)	590.000,00
1.7.1.8.03.1.1.02.03	Rede Saúde Mental - (RSME)	400.000,00
1.7.1.8.03.1.1.02.03	Rede Saúde Mental - (RSME)	400.000,00
1.7.1.8.03.1.1.03	Vigilância em Saúde	400.000,00
1.7.1.8.03.1.1.03.01	Piso Fixo de Vigilância em Saúde - (PFVS) - Parcelas	160.000,00
1.7.1.8.03.1.1.03.01	Piso Fixo de Vigilância em Saúde - (PFVS) - Parcelas	60.000,00
1.7.1.8.03.1.1.03.02	Piso Fixo de Vigilância Sanitária - Parte Anvisa (Parcela)	60.000,00
1.7.1.8.03.1.1.03.02	Piso Fixo de Vigilância Sanitária - Parte Anvisa (Parcela)	2.000,00
1.7.1.8.03.1.1.03.03	Piso Fixo de Vigilância Sanitária Parte - FNS (Parcela)	2.000,00
1.7.1.8.03.1.1.03.03	Piso Fixo de Vigilância Sanitária Parte - FNS (Parcela)	12.000,00
1.7.1.8.03.1.1.03.04	Assistência Financeira Complementar - ACE - 95 Por Cento	12.000,00
1.7.1.8.03.1.1.03.04	Assistência Financeira Complementar - ACE - 95 Por Cento	83.000,00
1.7.1.8.03.1.1.03.05	Fortalec. de Pol. Afetas à Atuação da Estratégia de ACE - 5 Por Cento	83.000,00
1.7.1.8.03.1.1.03.05	Fortalec. de Pol. Afetas à Atuação da Estratégia de ACE - 5 Por Cento	3.000,00
1.7.1.8.03.1.1.04	Assistência Farmacêutica	3.000,00
1.7.1.8.03.1.1.04.01	Programa de Assistência Farmacêutica Básica - (Parcelas)	95.000,00
1.7.1.8.03.1.1.04.01	Programa de Assistência Farmacêutica Básica - (Parcelas)	95.000,00
1.7.1.8.03.1.1.05	GESTÃO DO SUS	95.000,00
1.7.1.8.03.1.1.05.01	QUALIFICAÇÃO DA GESTÃO DO SUS	90.000,00
1.7.1.8.03.1.1.05.01	QUALIFICAÇÃO DA GESTÃO DO SUS	90.000,00
1.7.1.8.03.1.1.99	Outros Programas Financ. Por Transf. Fundo a Fundo	69.000,00
1.7.1.8.03.1.1.99.01	Demais Programas - Fundo a Fundo	69.000,00
1.7.1.8.03.1.1.99.01	Demais Programas - Fundo a Fundo	69.000,00
1.7.1.8.04	Transferências de Recursos do Fundo Nacional de Assistência Social - FNAS	640.000,00
1.7.1.8.04.1	Transferências de Recursos do Fundo Nacional de Assistência Social - FNAS	640.000,00
1.7.1.8.04.1.1	Transferências de Recursos do Fundo Nacional de Assistência Social - FNAS	640.000,00
1.7.1.8.04.1.1.01	Proteção Social Básica	410.000,00
1.7.1.8.04.1.1.01.01	Serviço de Convivência e Fortalecimento de Vínculos	256.000,00
1.7.1.8.04.1.1.01.01	Serviço de Convivência e Fortalecimento de Vínculos	256.000,00
1.7.1.8.04.1.1.01.02	Piso Básico Variável III - Equipe Volante	74.000,00
1.7.1.8.04.1.1.01.02	Piso Básico Variável III - Equipe Volante	74.000,00
1.7.1.8.04.1.1.01.03	Piso Básico Fixo - PAIF	80.000,00
1.7.1.8.04.1.1.01.03	Piso Básico Fixo - PAIF	80.000,00
1.7.1.8.04.1.1.01.03	Piso Básico Fixo - PAIF	80.000,00



Anexo 2 da Lei Nº 4.320/64 - Receitas Segundo as Categorias Econômicas

Valores em R\$ - Período: Orçamento/2018


RECEITAS

1.7.1.8.04.1.1.02	Índice de Gestão Descentralizada	230.000,00
1.7.1.8.04.1.1.02.01	Índice de Gestão Descentralizada do SUAS	43.000,00
1.7.1.8.04.1.1.02.01	Índice de Gestão Descentralizada do SUAS	43.000,00
1.7.1.8.04.1.1.02.02	Índice de Gestão Descentralizada do IGD-BF	187.000,00
1.7.1.8.04.1.1.02.02	Índice de Gestão Descentralizada do IGD-BF	187.000,00
1.7.1.8.05	Transferências de Recursos do Fundo Nacional do Desenvolvimento da Educação – FNDE	1.615.000,00
1.7.1.8.05.1	Transferências do Salário-Educação	673.000,00
1.7.1.8.05.1.1	Transferências do Salário-Educação - Principal	673.000,00
1.7.1.8.05.1.1	Transferências do Salário-Educação - Principal	673.000,00
1.7.1.8.05.2	Transferências Diretas do FNDE referentes ao Programa Dinheiro Direto na Escola – PDDE	28.000,00
1.7.1.8.05.2.1	Transferências Diretas do FNDE referentes ao Programa Dinheiro Direto na Escola – PDDE - Principal	28.000,00
1.7.1.8.05.2.1	Transferências Diretas do FNDE referentes ao Programa Dinheiro Direto na Escola – PDDE - Principal	28.000,00
1.7.1.8.05.3	Transferências Diretas do FNDE referentes ao Programa Nacional de Alimentação Escolar – PNAE	28.000,00
1.7.1.8.05.3.1	Transferências Diretas do FNDE referentes ao Programa Nacional de Alimentação Escolar – PNAE - Principal	422.000,00
1.7.1.8.05.3.1	Transferências Diretas do FNDE referentes ao Programa Nacional de Alimentação Escolar – PNAE - Principal	422.000,00
1.7.1.8.05.3.1	Transferências Diretas do FNDE referentes ao Programa Nacional de Alimentação Escolar – PNAE - Principal	422.000,00
1.7.1.8.05.4	Transferências Diretas do FNDE referentes ao Programa Nacional de Apoio ao Transporte do Escolar – PNATE	489.000,00
1.7.1.8.05.4.1	Transferências Diretas do FNDE referentes ao Programa Nacional de Apoio ao Transporte do Escolar – PNATE - Principal	489.000,00
1.7.1.8.05.4.1	Transferências Diretas do FNDE referentes ao Programa Nacional de Apoio ao Transporte do Escolar – PNATE - Principal	489.000,00
1.7.1.8.05.9	Outras Transferências Diretas do Fundo Nacional do Desenvolvimento da Educação – FNDE	3.000,00
1.7.1.8.05.9.1	Outras Transferências Diretas do Fundo Nacional do Desenvolvimento da Educação – FNDE - Principal	3.000,00
1.7.1.8.05.9.1	Outras Transferências Diretas do Fundo Nacional do Desenvolvimento da Educação – FNDE - Principal	3.000,00
1.7.1.8.06	Transferência Financeira do ICMS – Desoneração – L.C. Nº 87/96	8.000,00
1.7.1.8.06.1	Transferência Financeira do ICMS – Desoneração – L.C. Nº 87/96	8.000,00
1.7.1.8.06.1.1	Transferência Financeira do ICMS – Desoneração – L.C. Nº 87/96 - Principal	8.000,00
1.7.1.8.06.1.1	Transferência Financeira do ICMS – Desoneração – L.C. Nº 87/96 - Principal	8.000,00
1.7.1.8.06.1.1	Transferência Financeira do ICMS – Desoneração – L.C. Nº 87/96 - Principal	10.000,00
1.7.1.8.10	Transferências de Convênios da União e de Suas Entidades	-2.000,00
1.7.1.8.10.9	Outras Transferências de Convênios da União	1.816.000,00
1.7.1.8.10.9.1	Outras Transferências de Convênios da União - Principal	1.816.000,00
1.7.1.8.10.9.1	Outras Transferências de Convênios da União - Principal	1.816.000,00
1.7.2	Transferências dos Estados e do Distrito Federal e de suas Entidades	1.816.000,00
1.7.2.8	Transferências dos Estados - Específicas de Estados, DF e Municípios	5.064.800,00
1.7.2.8.01	Participação na Receita dos Estados	5.064.800,00
1.7.2.8.01.1	Cota-Parte do ICMS	5.019.200,00
1.7.2.8.01.1.1	Cota-Parte do ICMS - Principal	3.707.200,00
1.7.2.8.01.1.1	Cota-Parte do ICMS - Principal	3.707.200,00
1.7.2.8.01.1.1	Cota-Parte do ICMS - Principal	3.707.200,00
1.7.2.8.01.2	Cota-Parte do IPVA	4.634.000,00
1.7.2.8.01.2.1	Cota-Parte do IPVA - Principal	-926.800,00
1.7.2.8.01.2.1	Cota-Parte do IPVA - Principal	576.000,00
1.7.2.8.01.2.1	Cota-Parte do IPVA - Principal	576.000,00
1.7.2.8.01.2.1	Cota-Parte do IPVA - Principal	720.000,00
1.7.2.8.01.3	Cota-Parte do IPI - Municípios	-144.000,00
1.7.2.8.01.3.1	Cota-Parte do IPI - Municípios - Principal	12.000,00
1.7.2.8.01.3.1	Cota-Parte do IPI - Municípios - Principal	12.000,00
1.7.2.8.01.3.1	Cota-Parte do IPI - Municípios - Principal	15.000,00



Anexo 2 da Lei Nº 4.320/64 - Receitas Segundo as Categorias Econômicas**RECEITAS****Valores em R\$ - Período: Orçamento/2018**

1.7.2.8.01.3.1	Cota-Parte do IPI - Municípios - Principal	-3.000,00
1.7.2.8.01.4	Cota-Parte da Contribuição de Intervenção no Domínio Econômico	45.000,00
1.7.2.8.01.4.1	Cota-Parte da Contribuição de Intervenção no Domínio Econômico - Principal	45.000,00
1.7.2.8.01.4.1	Cota-Parte da Contribuição de Intervenção no Domínio Econômico - Principal	45.000,00
1.7.2.8.01.5	Outras Participações na Receita dos Estados	679.000,00
1.7.2.8.01.5.1	Outras Participações na Receita dos Estados - Principal	679.000,00
1.7.2.8.01.5.1.01	Transferência de Recursos do Programa a Caminho da Escola	679.000,00
1.7.2.8.01.5.1.01	Transferência de Recursos do Programa a Caminho da Escola	679.000,00
1.7.2.8.99	Outras Transferências dos Estados	45.600,00
1.7.2.8.99.1	Outras Transferências dos Estados	45.600,00
1.7.2.8.99.1.1	Outras Transferências dos Estados - Principal	45.600,00
1.7.2.8.99.1.1.01	FDS - Fundo de Desenvolvimento Social	45.600,00
1.7.2.8.99.1.1.01	FDS - Fundo de Desenvolvimento Social	45.600,00
1.7.5	Transferências de Outras Instituições Públicas	13.609.000,00
1.7.5.8	Transferências de Outras Instituições Públicas - Específicas de Estados, DF e Municípios	13.609.000,00
1.7.5.8.01	Transferências de Recursos do Fundo de Manutenção e Desenvolvimento da Educação Básica e de Valorização dos Profissionais da Educação - FUNDEB	13.609.000,00
1.7.5.8.01.1	Transferências de Recursos do Fundo de Manutenção e Desenvolvimento da Educação Básica e de Valorização dos Profissionais da Educação - FUNDEB	11.751.000,00
1.7.5.8.01.1.1	Transferências de Recursos do Fundo de Manutenção e Desenvolvimento da Educação Básica e de Valorização dos Profissionais da Educação - FUNDEB	11.751.000,00
1.7.5.8.01.1.1	Transferências de Recursos do Fundo de Manutenção e Desenvolvimento da Educação Básica e de Valorização dos Profissionais da Educação - FUNDEB - Principal	11.751.000,00
1.7.5.8.01.2	Transferências de Recursos da Complementação da União ao Fundo de Manutenção e Desenvolvimento da Educação Básica e de Valorização dos Profissionais da Educação - FUNDEB	1.858.000,00
1.7.5.8.01.2.1	Transferências de Recursos da Complementação da União ao Fundo de Manutenção e Desenvolvimento da Educação Básica e de Valorização dos Profissionais da Educação - FUNDEB - Principal	1.858.000,00
1.7.5.8.01.2.1	Transferências de Recursos da Complementação da União ao Fundo de Manutenção e Desenvolvimento da Educação Básica e de Valorização dos Profissionais da Educação - FUNDEB - Principal	1.858.000,00
1.9	Outras Receitas Correntes	297.000,00
1.9.2	Indenizações, Restituições e Ressarcimentos	223.000,00
1.9.2.2	Restituições	223.000,00
1.9.2.2.99	Outras Restituições	223.000,00
1.9.2.2.99.1	Outras Restituições	223.000,00
1.9.2.2.99.1.1	Outras Restituições - Principal	223.000,00
1.9.2.2.99.1.1.01	Outras Restituições - PM	207.000,00
1.9.2.2.99.1.1.01	Outras Restituições - PM	207.000,00
1.9.2.2.99.1.1.02	Outras Restituições - FMS	13.000,00
1.9.2.2.99.1.1.02	Outras Restituições - FMS	13.000,00
1.9.2.2.99.1.1.03	Outras Restituições - FMAS	2.000,00
1.9.2.2.99.1.1.03	Outras Restituições - FMAS	2.000,00
1.9.2.2.99.1.1.04	Outras Restituições - RPPS	1.000,00
1.9.2.2.99.1.1.04	Outras Restituições - RPPS	1.000,00
1.9.9	Demais Receitas Correntes	74.000,00
1.9.9.0.99	Outras Receitas	74.000,00
1.9.9.0.99.2	Outras Receitas - Financeiras	74.000,00
1.9.9.0.99.2.1	Outras Receitas - Financeiras - Principal	74.000,00




Anexo 2 da Lei Nº 4.320/64 - Receitas Segundo as Categorias Econômicas

RECEITAS

Valores em R\$ - Período: Orçamento/2018

1.9.9.0.99.2.1	Outras Receitas - Financeiras - Principal	74.000,00		
2	Receitas de Capital			
2.1	Operações de Crédito			
2.1.1	Operações de Crédito - Mercado Interno			
2.1.1.9	Outras Operações de Crédito - Mercado Interno	266.000,00	266.000,00	6.129.000,00
2.1.1.9.00.1	Outras Operações de Crédito - Mercado Interno	266.000,00		
2.1.1.9.00.1.1	Outras Operações de Crédito - Mercado Interno - Principal	266.000,00		
2.1.1.9.00.1.1.1	Outras Operações de Crédito - Mercado Interno - Principal	266.000,00		
2.2	Alienação de Bens			
2.2.1	Alienação de Bens Móveis		53.000,00	
2.2.1.3	Alienação de Bens Móveis e Semoventes			
2.2.1.3.00.1	Alienação de Bens Móveis e Semoventes	53.000,00		
2.2.1.3.00.1.1	Alienação de Bens Móveis e Semoventes - Principal	53.000,00		
2.2.1.3.00.1.1.1	Alienação de Bens Móveis e Semoventes - Principal	53.000,00		
2.4	Transferências de Capital			
2.4.1	Transferências da União e de suas Entidades			
2.4.1.8	Transferências da União - Específicas de Estados, DF e Municípios			
2.4.1.8.03	Transferências de Recursos do Sistema Único de Saúde - SUS	4.810.000,00		
2.4.1.8.03.1	Transferências de Recursos do Sistema Único de Saúde - SUS	4.810.000,00		
2.4.1.8.03.1.1	Transferências de Recursos do Sistema Único de Saúde - SUS - Principal	1.475.000,00		
2.4.1.8.03.1.1.1	Transferências de Recursos do Sistema Único de Saúde - SUS - Principal	1.475.000,00		
2.4.1.8.03.1.1.1.1	Transferência de Convênios da União e de suas Entidades	1.475.000,00		
2.4.1.8.10	Outras Transferências de Convênios da União	838.000,00		
2.4.1.8.10.9	Outras Transferências de Convênios da União - Principal	838.000,00		
2.4.1.8.10.9.1	Outras Transferências de Convênios da União - Principal	838.000,00		
2.4.1.8.10.9.1.1	Outras Transferências de Convênios da União - Principal	838.000,00		
2.4.1.8.99	Outras Transferências da União			
2.4.1.8.99.1	Outras Transferências da União	2.497.000,00		
2.4.1.8.99.1.1	Outras Transferências da União - Principal	2.497.000,00		
2.4.1.8.99.1.1.1	Outras Transferências da União - Principal	2.497.000,00		
2.4.2	Transferências dos Estados e do Distrito Federal e de suas Entidades			
2.4.2.8	Transferências dos Estados, Distrito Federal, e de suas Entidades			
2.4.2.8.99	Outras Transferências dos Estados	1.000.000,00		
2.4.2.8.99.1	Outras Transferências dos Estados	1.000.000,00		
2.4.2.8.99.1.1	Outras Transferências dos Estados - Principal	1.000.000,00		
2.4.2.8.99.1.1.01	FEM - Fundo de Desenvolvimento Municipal	1.000.000,00		
2.4.2.8.99.1.1.01.01	FEM - Fundo de Desenvolvimento Municipal	1.000.000,00		
7	Receitas Correntes Intraorçamentárias			
7.2	Receitas de Contribuições - Intra-Orçamentárias			
7.2.1	Contribuições Sociais - Intra-Orçamentária			
7.2.1.0.04	Contribuição Patronal para o Regime Próprio de Previdência Social - RPPS - Intra-Orçamentária	1.864.000,00		
7.2.1.0.04.1	Contribuição Patronal de Servidor Civil para o RPPS - Intra-Orçamentária	1.464.000,00		
7.2.1.0.04.1.1	Contribuição Patronal de Servidor Civil para o RPPS - Principal	1.464.000,00		
7.2.1.0.04.1.1.1	Contribuição Patronal de Servidor Civil para o RPPS - Principal	1.207.000,00		
7.2.1.0.04.1.1.2	Contribuição Patronal de Servidor Ativo Civil P/ o RPPS - Multas e Juros	1.207.000,00		
7.2.1.0.04.1.2.01	Multas e Juros de Mora das Contribuições Patronais	54.000,00		
		30.000,00		
			1.864.000,00	1.864.000,00



Anexo 2 da Lei Nº 4.320/64 - Receitas Segundo as Categorias Econômicas**RECEITAS****Valores em R\$ - Período: Orçamento/2018**

7.2.1.0.04.1.2.01	Multas e Juros de Mora das Contribuições Patronais	30.000,00
7.2.1.0.04.1.2.02	Multas e Juros de Mora das Contribuições do Servidor	24.000,00
7.2.1.0.04.1.2.02	Multas e Juros de Mora das Contribuições do Servidor	24.000,00
7.2.1.0.04.1.3	Contribuição Parcelamento RPPS - Dívida Ativa - Intra-Orçamentária	128.000,00
7.2.1.0.04.1.3.01	Contrib. Prev. Regime de Parcelamento de Débitos	128.000,00
7.2.1.0.04.1.3.01	Contrib. Prev. Regime de Parcelamento de Débitos	128.000,00
7.2.1.0.04.1.4	Contribuição de Parcelamento RPPS - Multas e Juros	75.000,00
7.2.1.0.04.1.4	Contribuição de Parcelamento RPPS - Multas e Juros	75.000,00
7.2.1.8	Contribuição Previdenciária Específica de Estado, DF, Municípios	400.000,00
7.2.1.8.01	Contribuição Previdenciária P/ Amortização do Déficit Atuarial	400.000,00
7.2.1.8.01.0.1	Contribuição Previdenciária P/ Amortização do Déficit Atuarial - Principal	400.000,00
7.2.1.8.01.0.1	Contribuição Previdenciária P/ Amortização do Déficit Atuarial - Principal	400.000,00
TOTAL GERAL		57.380.000,00

Resumo

Impostos, Taxas e Contribuições de Melhoria	2.107.000,00
Contribuições	1.148.000,00
Receita Patrimonial	2.472.000,00
Transferências Correntes	43.363.000,00
Outras Receitas Correntes	297.000,00
Total das Receitas Correntes	49.387.000,00
Operações de Crédito	266.000,00
Alienação de Bens	53.000,00
Transferências de Capital	5.810.000,00
Total das Receitas de Capital	6.129.000,00
Receitas de Contribuições - Intra-Orçamentárias	1.864.000,00
Total das Receitas Correntes Intra-Orçamentárias	1.864.000,00
Total das Receitas de Capital Intra-Orçamentárias	6.129.000,00
TOTAL GERAL	57.380.000,00

Entidades Consolidadas: Município de Afrânio, Fundo Municipal de Saúde de Afrânio, Fundo Municipal de Assistência Social de Afrânio, Fundo Municipal dos Direitos da Criança e do Adolescente de Afrânio, Fundo Previdenciário do Município de Afrânio, Câmara Municipal de Afrânio, Consórcio Intermunicipal do Sertão do Araripe



Anexo 2 da Lei Nº 4.320/64 - Despesas Segundo as Categorias Econômicas

DESPESAS

Valores em R\$ - Período: Orçamento/2018

Código	Especificação	Desdobramento	Fonte	Categoria econômica
Unidade Gestora: 1 - Município de Afrânio				
Unidade Orçamentária: 2001 - GABINETE DO PREFEITO				
Código	Especificação	Desdobramento	Fonte	Categoria econômica
3	Despesas Correntes			634.000,00
3.1	Pessoal e Encargos Sociais			
3.1.90	Aplicações Diretas		405.000,00	
3.1.90.04	Contratação por Tempo Determinado	335.000,00		
3.1.90.11	Vencimentos e Vantagens Fixas – Pessoal Civil	160.000,00		
3.1.90.13	Obrigações Patronais	75.000,00		
3.1.91	Aplicação Direta Decorrente de Operação entre Órgãos, Fundos e Entidades Integrantes dos Orçamentos Fiscal e da Seguridade Social	100.000,00		
3.1.91.13	Obrigações Patronais	70.000,00		
3.3	Outras Despesas Correntes		229.000,00	
3.3.90	Aplicações Diretas			
3.3.90.14	Diárias – Civil	229.000,00		
3.3.90.30	Material de Consumo	21.000,00		
3.3.90.33	Passagens e Despesas com Locomoção	12.000,00		
3.3.90.36	Outros Serviços de Terceiros – Pessoa Física	12.000,00		
3.3.90.39	Outros Serviços de Terceiros – Pessoa Jurídica	22.000,00		
3.3.90.92	Despesas de Exercícios Anteriores	122.000,00		
3.3.90.93	Indenizações e Restituições	10.000,00		
4	Despesas de Capital			50.000,00
4.4	Investimentos			
4.4.90	Aplicações Diretas		50.000,00	
4.4.90.52	Equipamentos e Material Permanente		50.000,00	
Total da Unidade Orçamentária: 684.000,00				
Unidade Orçamentária: 2002 - SECRETARIA DE ADMINISTRAÇÃO FINANÇAS E PLANEJAMENTO				
Código	Especificação	Desdobramento	Fonte	Categoria econômica
3	Despesas Correntes			2.582.565,00
3.1	Pessoal e Encargos Sociais			
3.1.71	Transferências a Consórcios Públicos mediante contrato de rateio			
3.1.71.70	Rateio pela Participação em Consórcio Público		1.243.566,00	
3.1.90	Aplicações Diretas			
3.1.90.04	Contratação por Tempo Determinado	26.434,00		
3.1.90.11	Vencimentos e Vantagens Fixas – Pessoal Civil	26.434,00		
3.1.90.13	Obrigações Patronais	1.167.132,00		
3.1.90.91	Sentenças Judiciais	273.566,00		
3.1.90.93	Indenizações e Restituições	673.566,00		
3.1.91	Aplicação Direta Decorrente de Operação entre Órgãos, Fundos e Entidades Integrantes dos Orçamentos Fiscal e da Seguridade Social	150.000,00		
3.1.91.13	Obrigações Patronais	20.000,00		
3.2	Juros e Encargos da Dívida			
3.2.90	Aplicações Diretas			
3.2.90.21	Juros sobre a Dívida por Contrato		65.000,00	
3.2.90.22	Outros Encargos sobre a Dívida por Contrato			



Anexo 2 da Lei Nº 4.320/64 - Despesas Segundo as Categorias Econômicas

Valores em R\$ - Período: Orçamento / 2018

DESPESAS

Código	Descrição	Valor
3.2.91	Aplicação Direta Decorrente de Operação entre Órgãos, Fundos e Entidades Integrantes dos Orçamentos Fiscal e da Seguridade Social	20.000,00
3.2.91.21	Juros sobre a Dívida por Contrato	10.000,00
3.2.91.22	Outros Encargos sobre a Dívida por Contrato	10.000,00
3.3	Outras Despesas Correntes	1.273.999,00
3.3.71	Transferências a Consórcios Públicos mediante contrato de rateio	58.999,00
3.3.71.70	Rateio pela Participação em Consórcio Público	58.999,00
3.3.90	Aplicações Diretas	1.215.000,00
3.3.90.14	Diárias – Civil	30.000,00
3.3.90.30	Material de Consumo	65.000,00
3.3.90.33	Passagens e Despesas com Locomoção	20.000,00
3.3.90.35	Serviços de Consultoria	80.000,00
3.3.90.36	Outros Serviços de Terceiros – Pessoa Física	95.000,00
3.3.90.39	Outros Serviços de Terceiros – Pessoa Jurídica	555.000,00
3.3.90.47	Obrigações Tributárias e Contributivas	200.000,00
3.3.90.91	Sentenças Judiciais	20.000,00
3.3.90.92	Despesas de Exercícios Anteriores	50.000,00
3.3.90.93	Indenizações e Restituições	100.000,00
4	Despesas de Capital	983.044,00
4.4	Investimentos	23.044,00
4.4.71	Transferências a Consórcios Públicos mediante contrato de rateio	6.956,00
4.4.71.70	Rateio pela Participação em Consórcio Público	6.956,00
4.4.90	Aplicações Diretas	16.088,00
4.4.90.52	Equipamentos e Material Permanente	16.088,00
4.6	Amortização da Dívida	960.000,00
4.6.90	Aplicações Diretas	664.000,00
4.6.90.71	Principal da Dívida Contratual Resgatado	664.000,00
4.6.91	Aplicação Direta Decorrente de Operação entre Órgãos, Fundos e Entidades Integrantes dos Orçamentos Fiscal e da Seguridade Social	296.000,00
4.6.91.71	Principal da Dívida Contratual Resgatado	296.000,00
9	Reserva de Contingência	102.000,00
9.9	Reserva de Contingência	102.000,00
9.9.99	A Definir	102.000,00
9.9.99.99	A Classificar	102.000,00

Total da Unidade Orçamentária: 3.667.609,00

Unidade Orçamentária: 2003 - SECRETARIA DE EDUCAÇÃO, CULTURA E ESPORTO

Código	Especificação	Desdobramento	Fonte	Categoria econômica
3	Despesas Correntes			19.122.000,00
3.1	Pessoal e Encargos Sociais			
3.1.90	Aplicações Diretas	12.137.000,00	13.103.000,00	
3.1.90.04	Contratação por Tempo Determinado	2.580.650,00		
3.1.90.11	Vencimentos e Vantagens Fixas – Pessoal Civil	8.446.350,00		
3.1.90.13	Obrigações Patronais	1.106.000,00		
3.1.90.16	Outras Despesas Variáveis – Pessoal Civil	4.000,00		
3.1.91	Aplicação Direta Decorrente de Operação entre Órgãos, Fundos e Entidades Integrantes dos Orçamentos Fiscal e da Seguridade Social	966.000,00		

Anexo 2 da Lei Nº 4.320/64 - Despesas Segundo as Categorias Econômicas

DESPESAS

Valores em R\$ - Período: Orçamento / 2018

3.1.91.13	Obrigações Patronais	966.000,00		
3.3	Outras Despesas Correntes	6.019.000,00		
3.3.90	Aplicações Diretas	6.019.000,00		
3.3.90.14	Diárias – Civil	85.000,00		
3.3.90.18	Auxílio Financeiro a Estudantes	10.000,00		
3.3.90.30	Material de Consumo	2.048.000,00		
3.3.90.31	Premiações Culturais, Artísticas, Científicas, Desportivas e Outras	25.000,00		
3.3.90.32	Material, Bem ou Serviço para Distribuição Gratuita	173.000,00		
3.3.90.33	Passagens e Despesas com Locomoção	23.000,00		
3.3.90.36	Outros Serviços de Terceiros – Pessoa Física	495.000,00		
3.3.90.39	Outros Serviços de Terceiros – Pessoa Jurídica	3.125.000,00		
3.3.90.48	Outros Auxílios Financeiros a Pessoas Físicas	5.000,00		
3.3.90.93	Indenizações e Restituições	30.000,00		
4	Despesas de Capital		1.610.000,00	1.624.000,00
4.4	Investimentos			
4.4.90	Aplicações Diretas	1.610.000,00		
4.4.90.51	Obras e Instalações	1.178.000,00		
4.4.90.52	Equipamentos e Material Permanente	432.000,00		
4.5	Inversões Financeiras		14.000,00	
4.5.90	Aplicações Diretas			
4.5.90.61	Aquisição de Imóveis		14.000,00	
Total da Unidade Orçamentária:			20.746.000,00	

Unidade Orçamentária: 2004 - SECRETARIA DE INFRAESTRUTURA

Código	Especificação	Desdobramento	Fonte	Categoria econômica
3	Despesas Correntes			3.014.404,00
3.1	Pessoal e Encargos Sociais		1.622.000,00	
3.1.90	Aplicações Diretas	1.542.000,00		
3.1.90.04	Contratação por Tempo Determinado	1.040.000,00		
3.1.90.11	Vencimentos e Vantagens Fixas – Pessoal Civil	180.000,00		
3.1.90.13	Obrigações Patronais	320.000,00		
3.1.90.16	Outras Despesas Variáveis – Pessoal Civil	2.000,00		
3.1.91	Aplicação Direta Decorrente de Operação entre Órgãos, Fundos e Entidades Integrantes dos Orçamentos Fiscal e da Seguridade Social	80.000,00		
3.1.91.13	Obrigações Patronais	80.000,00		
3.3	Outras Despesas Correntes		1.392.404,00	
3.3.90	Aplicações Diretas	1.392.404,00		
3.3.90.14	Diárias – Civil	15.000,00		
3.3.90.30	Material de Consumo	842.404,00		
3.3.90.32	Material, Bem ou Serviço para Distribuição Gratuita	5.000,00		
3.3.90.33	Passagens e Despesas com Locomoção	10.000,00		
3.3.90.35	Serviços de Consultoria	20.000,00		
3.3.90.36	Outros Serviços de Terceiros – Pessoa Física	105.000,00		
3.3.90.39	Outros Serviços de Terceiros – Pessoa Jurídica	365.000,00		
3.3.90.93	Indenizações e Restituições	30.000,00		
4	Despesas de Capital		3.934.000,00	
4.4	Investimentos			

3.934.000,00

3.934.000,00

Anexo 2 da Lei Nº 4.320/64 - Despesas Segundo as Categorias Econômicas

DESPESAS

Valores em R\$ - Período: Orçamento/2018

4.4.90	Aplicações Diretas	3.934.000,00
4.4.90.51	Obras e Instalações	3.576.000,00
4.4.90.52	Equipamentos e Material Permanente	233.000,00
4.4.90.61	Aquisição de Imóveis	125.000,00
Total da Unidade Orçamentária:		6.948.404,00

Unidade Orçamentária: 2005 - SECRETARIA ADMINISTRATIVA DO GOVERNO

Código	Especificação	Desdobramento	Fonte	Categoria econômica
3	Despesas Correntes			125.000,00
3.1	Pessoal e Encargos Sociais		70.000,00	
3.1.90	Aplicações Diretas	50.000,00		
3.1.90.04	Contratação por Tempo Determinado	20.000,00		
3.1.90.11	Vencimentos e Vantagens Fixas – Pessoal Civil	20.000,00		
3.1.90.13	Obrigações Patronais	10.000,00		
3.1.91	Aplicação Direta Decorrente de Operação entre Órgãos, Fundos e Entidades Integrantes dos Orçamentos Fiscal e da Seguridade Social	20.000,00		
3.1.91.13	Obrigações Patronais	20.000,00		
3.3	Outras Despesas Correntes		55.000,00	
3.3.90	Aplicações Diretas	55.000,00		
3.3.90.14	Diárias – Civil	10.000,00		
3.3.90.30	Material de Consumo	10.000,00		
3.3.90.33	Passagens e Despesas com Locomoção	5.000,00		
3.3.90.36	Outros Serviços de Terceiros – Pessoa Física	10.000,00		
3.3.90.39	Outros Serviços de Terceiros – Pessoa Jurídica	10.000,00		
3.3.90.93	Indenizações e Restituições	10.000,00		
4	Despesas de Capital			20.000,00
4.4	Investimentos		20.000,00	
4.4.90	Aplicações Diretas	20.000,00		
4.4.90.52	Equipamentos e Material Permanente	20.000,00		
Total da Unidade Orçamentária:				145.000,00

Unidade Orçamentária: 2006 - SECRETARIA DE AGRICULTURA E MEIO AMBIENTE

Código	Especificação	Desdobramento	Fonte	Categoria econômica
3	Despesas Correntes			942.000,00
3.1	Pessoal e Encargos Sociais		450.000,00	
3.1.90	Aplicações Diretas	400.000,00		
3.1.90.04	Contratação por Tempo Determinado	200.000,00		
3.1.90.11	Vencimentos e Vantagens Fixas – Pessoal Civil	80.000,00		
3.1.90.13	Obrigações Patronais	120.000,00		
3.1.91	Aplicação Direta Decorrente de Operação entre Órgãos, Fundos e Entidades Integrantes dos Orçamentos Fiscal e da Seguridade Social	50.000,00		
3.1.91.13	Obrigações Patronais	50.000,00		
3.3	Outras Despesas Correntes		492.000,00	
3.3.20	Transferências à União	150.000,00		
3.3.20.41	Contribuições	150.000,00		
3.3.90	Aplicações Diretas	342.000,00		
3.3.90.14	Diárias – Civil	5.000,00		
3.3.90.30	Material de Consumo	145.000,00		



Anexo 2 da Lei Nº 4.320/64 - Despesas Segundo as Categorias Econômicas

DESPESAS

Valores em R\$ - Período: Orçamento / 2018

3.3.90.31	Premiações Culturais, Artísticas, Científicas, Desportivas e Outras	20.000,00		
3.3.90.32	Material, Bem ou Serviço para Distribuição Gratuita	10.000,00		
3.3.90.33	Passagens e Despesas com Locomoção	2.000,00		
3.3.90.36	Outros Serviços de Terceiros – Pessoa Física	50.000,00		
3.3.90.39	Outros Serviços de Terceiros – Pessoa Jurídica	90.000,00		
3.3.90.41	Contribuições	15.000,00		
3.3.90.93	Indenizações e Restituições	5.000,00		
4	Despesas de Capital			
4.4	Investimentos			
4.4.90	Aplicações Diretas	434.000,00	434.000,00	434.000,00
4.4.90.51	Obras e Instalações	160.000,00		
4.4.90.52	Equipamentos e Material Permanente	274.000,00		


Total da Unidade Orçamentária: 1.376.000,00

Unidade Orçamentária: 2009 - SECRETARIA DE ASSUNTOS JURÍDICOS

Código	Especificação	Desdobramento	Fonte	Categoria econômica
3	Despesas Correntes			122.000,00
3.1	Pessoal e Encargos Sociais			
3.1.90	Aplicações Diretas			
3.1.90.04	Contratação por Tempo Determinado	80.000,00	100.000,00	
3.1.90.11	Vencimentos e Vantagens Fixas – Pessoal Civil	40.000,00		
3.1.90.13	Obrigações Patronais	20.000,00		
3.1.91	Aplicação Direta Decorrente de Operação entre Órgãos, Fundos e Entidades Integrantes dos Orçamentos Fiscal e da Seguridade Social	20.000,00		
3.1.91.13	Obrigações Patronais	20.000,00		
3.3	Outras Despesas Correntes		22.000,00	
3.3.90	Aplicações Diretas			
3.3.90.14	Diárias – Civil	22.000,00		
3.3.90.30	Material de Consumo	3.000,00		
3.3.90.33	Passagens e Despesas com Locomoção	4.000,00		
3.3.90.36	Outros Serviços de Terceiros – Pessoa Física	3.000,00		
3.3.90.39	Outros Serviços de Terceiros – Pessoa Jurídica	5.000,00		
3.3.90.93	Indenizações e Restituições	5.000,00		
4	Despesas de Capital			
4.4	Investimentos			
4.4.90	Aplicações Diretas	5.000,00	5.000,00	5.000,00
4.4.90.52	Equipamentos e Material Permanente	5.000,00		
Total da Unidade Orçamentária:				127.000,00
Unidade Gestora: 2 - Fundo Municipal de Saúde de Afrânio				33.694.013,00

Unidade Gestora: 2 - Fundo Municipal de Saúde de Afrânio
Unidade Orçamentária: 4001 - SECRETARIA MUNICIPAL DE SAÚDE

Código	Especificação	Desdobramento	Fonte	Categoria econômica
3	Despesas Correntes			220.000,00
3.1	Pessoal e Encargos Sociais			
3.1.90	Aplicações Diretas	80.000,00	80.000,00	
3.1.90.04	Contratação por Tempo Determinado	30.000,00		



Anexo 2 da Lei Nº 4.320/64 - Despesas Segundo as Categorias Econômicas**DESPESAS**

Valores em R\$ - Período: Orçamento/2018

3.1.90.11	Vencimentos e Vantagens Fixas – Pessoal Civil	50.000,00
3.3	Outras Despesas Correntes	140.000,00
3.3.90	Aplicações Diretas	
3.3.90.14	Diárias – Civil	
3.3.90.30	Material de Consumo	
3.3.90.33	Passagens e Despesas com Locomoção	
3.3.90.36	Outros Serviços de Terceiros – Pessoa Física	
3.3.90.39	Outros Serviços de Terceiros – Pessoa Jurídica	
3.3.90.93	Indenizações e Restituições	
4	Despesas de Capital	
4.4	Investimentos	
4.4.90	Aplicações Diretas	10.000,00
4.4.90.52	Equipamentos e Material Permanente	10.000,00
		10.000,00

Total da Unidade Orçamentária: 230.000,00

Código	Especificação	Desdobramento	Fonte	Categoria econômica
3	Despesas Correntes			
3.1	Pessoal e Encargos Sociais			
3.1.72	Execução Orçamentária Delegada a Consórcios Públicos	27.827,00	7.373.173,00	
3.1.72.11	Vencimentos e Vantagens Fixas – Pessoal Civil	27.827,00		
3.1.90	Aplicações Diretas	7.124.346,00		
3.1.90.04	Contratação por Tempo Determinado	3.962.173,00		
3.1.90.11	Vencimentos e Vantagens Fixas – Pessoal Civil	1.982.173,00		
3.1.90.13	Obrigações Patronais	1.133.000,00		
3.1.90.16	Outras Despesas Variáveis – Pessoal Civil	17.000,00		
3.1.90.92	Despesas de Exercícios Anteriores	25.000,00		
3.1.90.96	Ressarcimento de Despesas de Pessoal Requisitado	5.000,00		
3.1.91	Aplicação Direta Decorrente de Operação entre Órgãos, Fundos e Entidades Integrantes dos Orçamentos Fiscal e da Seguridade Social	221.000,00		
3.1.91.13	Obrigações Patronais	221.000,00		
3.3	Outras Despesas Correntes		4.911.999,00	
3.3.72	Execução Orçamentária Delegada a Consórcios Públicos	1.103.999,00		
3.3.72.39	Outros Serviços de Terceiros – Pessoa Jurídica	1.103.999,00		
3.3.90	Aplicações Diretas	3.808.000,00		
3.3.90.14	Diárias – Civil	129.000,00		
3.3.90.30	Material de Consumo	1.702.000,00		
3.3.90.32	Material, Bem ou Serviço para Distribuição Gratuita	336.000,00		
3.3.90.33	Passagens e Despesas com Locomoção	15.000,00		
3.3.90.34	Outras Despesas de Pessoal decorrentes de Contratos de Terceirização	20.000,00		
3.3.90.35	Serviços de Consultoria	100.000,00		
3.3.90.36	Outros Serviços de Terceiros – Pessoa Física	225.000,00		
3.3.90.37	Locação de Mão-de-Obra	17.000,00		
3.3.90.39	Outros Serviços de Terceiros – Pessoa Jurídica	880.000,00		
3.3.90.47	Obrigações Tributárias e Contributivas	42.000,00		
3.3.90.48	Outros Auxílios Financeiros a Pessoas Físicas	270.000,00		
3.3.90.92	Despesas de Exercícios Anteriores	42.000,00		