



MUNICÍPIO DE AFRÂNIO - PE

III - Metodologia e Memória de Cálculo das Metas Anuais para o Resultado Primário do Município

RESULTADO PRIMÁRIO

R\$ milhares

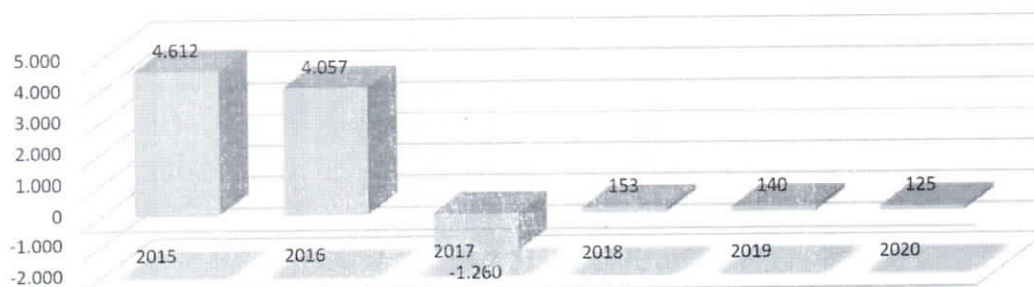
ESPECIFICAÇÃO	2015	2016	2017	2018	2019	2020
RECEITAS CORRENTES (I)	40.338	46.300	48.083	51.251	54.700	58.436
Receita Tributária	1.372	1.762	1.830	1.944	2.075	2.218
Receitas de Contribuições	2.869	2.730	2.835	3.012	3.216	3.436
Receita Patrimonial	1.863	2.240	2.326	2.472	2.638	2.819
Aplicações Financeiras (II)	73	1.417	1.472	564	602	643
Outras Receitas Patrimoniais	1.790	823	855	1.908	2.037	2.176
Transferências Correntes	33.553	39.299	40.812	43.363	46.290	49.461
Outras Receitas Correntes	681	269	279	460	481	503
RECEITAS FISCAIS CORRENTES (III) = (I) - (II)	40.265	44.883	46.611	50.687	54.099	57.793
RECEITA DE CAPITAL (IV)	1.479	5.266	5.769	6.129	6.543	6.991
Operações de Créditos (V)	0	0	250	266	284	303
Amortização de Empréstimos (VI)	0	0	0	0	0	0
Alienação de Bens (VII)	64	0	50	53	57	61
Transferências de Capital	1.415	5.266	5.469	5.811	6.203	6.628
Outras Receitas de Capital	0	0	0	0	0	0
RECEITAS FISCAIS DE CAPITAL (VIII) = (IV-V-VI-VII)	1.415	5.266	5.469	5.811	6.203	6.628
RECEITAS PRIMÁRIAS (IX) = (III+VIII)	41.680	50.149	52.080	56.498	60.301	64.421
DESPESAS CORRENTES (X)	35.281	38.604	44.470	46.427	48.650	51.614
Pessoal e Encargos Sociais	22.449	22.353	27.657	28.897	30.373	32.557
Juros e Encargos da Dívida (XI)	0	0	60	65	70	76
Outras Despesas Correntes	12.832	16.251	16.753	17.465	18.207	18.981
DESPESAS FISCAIS CORRENTES (XII) = (X-XI)	35.281	38.604	44.410	46.362	48.580	51.538
DESPESAS DE CAPITAL (XIII)	2.185	7.924	7.939	9.416	10.951	12.059
Investimentos	1.787	7.464	7.464	8.421	9.914	10.978
Inversões Financeiras	0	24	24	25	26	27
Amortização da Dívida (XIV)	398	436	451	970	1.011	1.054
DESPESAS FISCAIS DE CAPITAL (XV) = (XIII-XIV)	1.787	7.488	7.488	8.446	9.940	11.005
RESERVA DE CONTINGÊNCIA (XVI)	0	0	1.442	1.538	1.641	1.753
DESPESAS PRIMÁRIAS (XVII) = (XII+XV+XVI)	37.068	46.092	53.340	56.345	60.161	64.296
RESULTADO PRIMÁRIO (IX-XVII)	4.612	4.057	-1.260	153	140	125

Notas:

1 - Os dados relativos às receitas e despesas foram extraídos das metas fiscais estabelecidas para as mesmas, conforme demonstrado nas memórias de cálculo das receitas e despesas.

2 - O cálculo da Meta de Resultado Primário obedeceu à metodologia estabelecida pelo Governo Federal, por meio das Portarias expedidas pela Secretaria do Tesouro Nacional - STN, relativas às normas de elaboração dos Demonstrativos Fiscais da LDO.

EVOLUÇÃO DO RESULTADO PRIMÁRIO





MUNICÍPIO DE AFRÂNIO - PE
IV - Metodologia e Memória de Cálculo das Metas Anuais para o Resultado Nominal

RESULTADO NOMINAL

ESPECIFICAÇÃO	R\$ milhares					
	2015 (b)	2016 (c)	2017 (d)	2018 (e)	2019 (f)	2020 (g)
DÍVIDA CONSOLIDADA (I)	2.130	1.703	0	1.047	0	0
DEDUÇÕES (II)	0	664	2.106	2.791	2.910	3.033
Ativo Financeiro	1.928	2.733	2.675	2.789	2.907	3.031
Haveres Financeiros	64	2	2	2	2	2
(-) Restos a Pagar Processados	3.523	2.071	571	0	0	0
DÍVIDA CONSOLIDADA LÍQUIDA (III) = (I-II)	2.130	1.039	0	0	0	0
RECEITA DE PRIVATIZAÇÕES (IV)	0	0	0	0	0	0
PASSIVOS RECONHECIDOS (V)	0	0	0	0	0	0
DÍVIDA FISCAL LÍQUIDA (III+IV+V)	2.130	1.039	0	0	0	0
RESULTADO NOMINAL	(b-a*)	(c-b)	(d-c)	(e-d)	(f-e)	(g-f)
VALOR	33	-1.091	-1.039	0	0	0

Nota:

1 - O cálculo das Metas Anuais relativas ao resultado Nominal foi efetuado em conformidade com a metodologia estabelecida pelo Governo Federal, normatizada pela STN - Secretaria do Tesouro Nacional, através do Manual de Demonstrativos Fiscais.

* valor da Dívida Consolidada Líquida do exercício de 2014.

V - Metodologia e Memória de Cálculo das Metas Anuais para o Montante da Dívida Pública

MONTANTE DA DÍVIDA

R\$ milhares

ESPECIFICAÇÃO	2015	2016	2017	2018	2019	2020
DÍVIDA CONSOLIDADA (I)	2.130	1.703	1.047	392	0	0
Dívida Mobiliária	0	0	0	0	0	0
Outras Dívidas	2.130	1.703	1.047	392	0	0
DEDUÇÕES (II)	0	664	2.106	2.791	2.910	3.033
Ativo Disponível	1.928	2.733	2.675	2.789	2.907	3.031
Haveres Financeiros	64	2	2	2	2	2
(-) Restos a Pagar Processados	3.523	2.071	571	0	0	0
DCL (III) = (I-II)	2.130	1.039	0	0	0	0

Notas:


1 - Se as deduções forem maiores que o montante da Dívida Consolidada, o valor da Dívida Consolidada Líquida (DCL) será igual a zero, conforme instruído no Manual de Demonstrativos Fiscais da STN, 8ª edição.

2 - Para preenchimento do campo da Dívida Consolidada foram consideradas as projeções de amortização conforme demonstrativo abaixo:

	2015	2016	2017	2018	2019	2020
INSS	1.040	786	492	198	0	0
RPPS	1.080	917	555	193	0	0
FGTS			0	0	0	0
COMPESA			0	0	0	0
CELPE			0	0	0	0
TELEMAR			0	0	0	0
PRECATÓRIOS			0	0	0	0
OUTRAS DÍVIDAS	10		0	0	0	0
TOTAIS	2.130	1.703	1.047	392	0	0

3 - A projeção do Ativo Disponível e dos Haveres Financeiros de 2017 foi elaborada da seguinte forma:

	Valores em milhares (R\$)
Disponibilidade de caixa em 01 de janeiro de 2017	2.733
Realizável em 01 de janeiro de 2017	2
(=) Ativo Financeiro em 01 de janeiro de 2017	2.735
(+) Previsão de Entrada de Recursos até 31 de dezembro de 2017	53.851
(=) Disponibilidade de Caixa Bruta	56.586
(-) Restos a pagar a serem pagos em 2017	1.500
(-) Despesas orçamentárias a serem pagas em 2017	52.409



(=) Disponibilidade de Caixa Líquida em 2017

2.677





MUNICÍPIO DE AFRÂNIO - PE
LEI DE DIRETRIZES ORÇAMENTÁRIAS ANEXO DE
METAS FISCAIS
2018
AVALIAÇÃO DO CUMPRIMENTO DAS METAS FISCAIS DO EXERCÍCIO ANTERIOR

R\$ milhares

ESPECIFICAÇÃO	Metas Previstas em 2016	% PIB*	Metas Realizadas em 2016 (b)	% PIB*	Variação	
					Valor (c)=(b-a)	% (c/a)x100
Receita Total	53.719	0,035	51.566	0,033	-2.153	-4,01
Receitas Primárias (I)	51.107	0,033	50.149	0,032	-958	-1,87
Despesa Total	53.774	0,035	46.528	0,030	-7.246	-13,47
Despesas Primárias (II)	52.843	0,034	46.092	0,030	-6.751	-12,78
Resultado Primário (III) = (I - II)	-1.737	-0,001	4.057	0,003	5.794	-333,56
Resultado Nominal	-1.661	-0,001	-1.091	-0,001	570	-34,32
Dívida Pública Consolidada	903	0,001	1.703	0,001	800	88,59
Dívida Consolidada Líquida	-11.280	-0,007	1.039	0,001	12.319	-109,21

AMF - Demonstrativo 2 (LRF, Art. 4º § 2º, inciso I)

ESPECIFICAÇÃO	VALOR - R\$ milhares
Valor Efetivo (realizado) do PIB Estadual em 2015	155.500.000

Nota:

Tabela 3 - Metas Fiscais Atuais Comparadas com as Fixadas nos Três Exercícios Anteriores



MUNICÍPIO DE AFRÂNIO - PE
LEI DE DIRETRIZES ORÇAMENTÁRIAS ANEXO DE
METAS FISCAIS
METAS FISCAIS ATUAIS COMPARADAS COM AS FIXADAS NOS TRÊS EXERCÍCIOS ANTERIORES
2018

R\$ milhares

AMF - Demonstrativo 3 (LRF, Art. 4º § 2º, inciso II)

ESPECIFICAÇÃO	VALORES A PREÇOS CORRENTES										
	2015	2016	%	2017	%	2018	%	2019	%	2020	%
Receita Total	41.817	51.566	23,313	53.851	4,432	57.380	6,553	61.243	6,732	65.427	6,832
Receitas Primárias (I)	41.680	50.149	20,319	52.080	3,850	56.498	8,483	60.301	6,732	64.421	6,832
Despesa Total	37.466	46.528	24,187	53.851	15,739	57.380	6,553	61.243	6,731	65.427	6,832
Despesas Primárias (II)	37.068	46.092	24,344	53.340	15,725	56.345	5,634	60.161	6,772	64.296	6,574
Resultado Primário (III) = (I - II)	4.612	4.057	-4,025	-1.260	-11,875	153	2,849	140	-0,040	125	-0,042
Resultado Nominal	33	-1.091	-3,406,061	-1.039	-4,766	0	-	0	-	0	-
Dívida Pública Consolidada	2.130	1.703	-20,047	1.047	-38,505	392	-62,614	0	-	0	-
Dívida Consolidada Líquida	2.130	1.039	-51,221	0	0,000	0	0,000	0	0,000	0	0,000

ESPECIFICAÇÃO	VALORES A PREÇOS CONSTANTES										
	2015	2016	%	2017	%	2018	%	2019	%	2020	%
Receita Total	45.985	53.350	16,016	53.851	0,939	55.041	2,209	56.351	2,381	57.747	2,477
Receitas Primárias (I)	45.835	51.884	13,199	52.080	0,377	54.195	4,061	55.485	2,381	56.859	2,476
Despesa Total	41.200	48.138	16,838	53.851	11,868	55.041	2,210	56.351	2,380	57.747	2,477
Despesas Primárias (II)	40.763	47.687	16,986	53.340	11,855	54.048	1,328	55.356	2,419	56.749	2,517
Resultado Primário (III) = (I - II)	5.072	4.197	-3,787	-1.260	-11,478	159	2,733	129	-0,038	110	-0,040
Resultado Nominal	36	-1.129	-3,210,415	-1.039	-7,951	376	-	0	-	0	-
Dívida Pública Consolidada	2.342	1.762	-24,778	1.047	-40,561	376	-64,138	0	-	0	-
Dívida Consolidada Líquida	2.342	1.075	-54,107	0	-100,000	0	-	0	-	0	-

Nota: Os índices utilizados neste demonstrativo foram obtidos nos Relatórios FOCUS (30 de junho de 2016), no PULDO 2018 da União, elaborado pelo Ministério do Planejamento e no site eletrônico do IBGE.

ÍNDICES DE INFLAÇÃO	
2015	10,67%
2016	6,29%
2017	3,46%
2018	4,25%
2019	4,25%
2020	4,25%

METODOLOGIA DE CÁLCULO DOS VALORES CONSTANTES	
2015	- Valor Corrente / 1,0997
2016	x Valor Corrente x 1,0346
2017	Valor Corrente / -
2018	- Valor Corrente / 1,0425
2019	- Valor Corrente / 1,0868
2020	- Valor Corrente / 1,1330



MUNICÍPIO DE AFRÂNIO - PE
LEI DE DIRETRIZES ORÇAMENTÁRIAS ANEXO DE
METAS FISCAIS
EVOLUÇÃO DO PATRIMÔNIO LÍQUIDO
2018

AMF - Demonstrativo 4 (LRF, Art. 4º § 2º, inciso III)

R\$ milhares

PATRIMÔNIO LÍQUIDO	2016	%	2015	%	2014	%
Patrimônio / Capital	0	0	0	0	0	0
Reservas	0	0	0	0	0	0
Resultado Acumulado	28.576	100	17.574	100	15.468	100
TOTAL	28.576	100	17.574	100	15.468	100

REGIME PREVIDENCIÁRIO

PATRIMÔNIO LÍQUIDO	2016	%	2015	%	2014	%
Patrimônio	0	0	0	0	0	0
Reservas	0	0	0	0	0	0
Lucros ou Prejuízos Acumulados	3.557	100	2.973	100	2.444	100
TOTAL	3.557	100	2.973	100	2.444	100

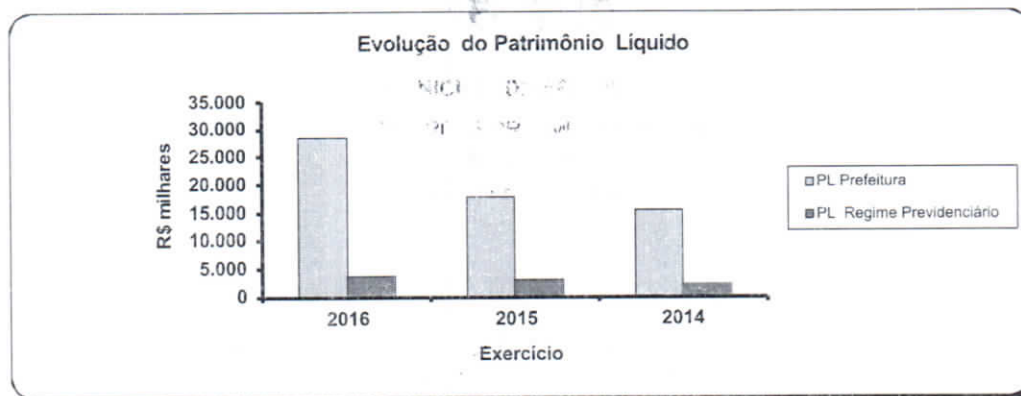


Tabela 5 - Origem e Aplicação dos Recursos Obtidos com Alienação de Ativos



MUNICÍPIO DE AFRÂNIO - PE
LEI DE DIRETRIZES ORÇAMENTÁRIAS ANEXO DE
METAS FISCAIS
ORIGEM E APLICAÇÃO DOS RECURSOS OBTIDOS COM ALIENAÇÃO DE ATIVOS
2018

AMF - Demonstrativo 5 (LRF, Art. 4º § 2º, inciso III) R\$ milhares

RECEITAS REALIZADAS	2016 (a)	2015 (b)	2014 (c)
RECEITAS DE CAPITAL - ALIENAÇÃO DE ATIVOS (I)	0	64	0
Alienação de Bens Móveis	0	64	0
Alienação de Bens Imóveis	0	0	0
DESPESAS EXECUTADAS	2016 (d)	2015 (e)	2014 (f)
APLICAÇÃO DOS RECURSOS DA ALIENAÇÃO DE ATIVOS (II)	0	0	0
DESPESAS DE CAPITAL	0	0	0
Investimentos	0	0	0
Inversões Financeiras	0	0	0
Amortização da Dívida	0	0	0
DESP. CORRENTES DOS REGIMES DE PREVIDÊNCIA	0	0	0
Regime Geral de Previdência Social	0	0	0
Regime Próprio de Servidores Públicos	0	0	0
SALDO FINANCEIRO	(g)=(Ia-Id)+(IIh)	(h)=(Ib-Ile)+(IIIi)	(i)=(Ic-Ilf)
VALOR (III)	64	64	0

Tabela 6 – AVALIAÇÃO DA SITUAÇÃO FINANCEIRA E ATUARIAL DO REGIME PRÓPRIO DE PREVIDÊNCIA DOS SERVIDORES



MUNICÍPIO DE AFRÂNIO - PE
LEI DE DIRETRIZES ORÇAMENTÁRIAS ANEXO DE
METAS FISCAIS
AVALIAÇÃO DA SITUAÇÃO FINANCEIRA E ATUARIAL DO RPPS
2018

AMF - Demonstrativo 6 (LRF, art.4º, §2º, inciso IV, alínea "a")

R\$ milhares

RECEITAS E DESPESAS PREVIDENCIÁRIAS DO REGIME PRÓPRIO DE PREVIDÊNCIA DOS SERVIDORES			
PLANO PREVIDENCIÁRIO			
RECEITAS PREVIDENCIÁRIAS - RPPS	2014	2015	2016
RECEITAS CORRENTES (I)	3.298	4.171	4.515
Receita de Contribuições dos Segurados	750	828	898
Civil	750	828	898
Ativo	750	828	898
Inativo			
Pensionista			
Militar	0	0	0
Ativo			
Inativo			
Pensionista			
Receita de Contribuições Patronais	1.350	1.641	1.451
Civil	1.350	1.641	1.451
Ativo	1.350	1.641	1.451
Inativo			
Pensionista			
Militar	0	0	0
Ativo			
Inativo			
Pensionista			
Em Regime de Parcelamento de Débitos	102	102	115
Receita Patrimonial	973	1.565	2.050
Receitas Imobiliárias			
Receitas de Valores Mobiliários			1.370
Outras Receitas Patrimoniais	973	1.565	680
Receita de Serviços			
Receita de Aporte Periódico de Valores Predefinidos			
Outras Receitas Correntes	123	35	1
Compensação Previdenciária do RGPS para o RPPS			
Demais Receitas Correntes	123	35	1
RECEITAS DE CAPITAL (II)	0	0	0
Alienação de Bens, Direitos e Ativos			
Amortização de Empréstimos			
Outras Receitas de Capital			
TOTAL DAS RECEITAS PREVIDENCIÁRIAS (III) = (I + II)	3.298	4.171	4.515
DESPESAS PREVIDENCIÁRIAS - RPPS	2014	2015	2016
ADMINISTRAÇÃO (IV)	101	131	146
Despesas Correntes	100	129	146
Despesas de Capital	1	2	0
PREVIDÊNCIA (V)	860	961	1.035
Benefícios - Civil	860	961	1.035
Aposentadorias	599	689	805
Pensões	92	105	108
Outros Benefícios Previdenciários	169	167	122
Benefícios - Militar	0	0	0
Aposentadorias			
Pensões			
Outros Benefícios Previdenciários			
Outras Despesas Previdenciárias	0	0	0
Compensação Previdenciária do RPPS para o RGPS			
Demais Despesas Previdenciárias			
TOTAL DAS DESPESAS PREVIDENCIÁRIAS (VI) = (IV + V)	961	1.092	1.181
RESULTADO PREVIDENCIÁRIO (VII) = (III - VI)	2.337	3.079	3.334
RECURSOS RPPS ARRECADADOS EM EXERCÍCIOS ANTERIORES	2014	2015	2016
VALOR			
RESERVA ORÇAMENTÁRIA DO RPPS	2014	2015	2016
VALOR			
APORTES DE RECURSOS PARA O PLANO PREVIDENCIÁRIO DO RPPS	2014	2015	2016
Plano de Amortização - Contribuição Patronal Suplementar			
Plano de Amortização - Aporte Periódico de Valores Predefinidos			
Outros Aportes para O RPPS			
Recursos para Cobertura de Déficit Financeiro			
BENS E DIREITOS DO RPPS	2014	2015	2016
Caixa e Equivalente de Caixa			
Investimentos e Aplicações	10.744	13.814	17.147
Outro Bens e Direitos	172	75	299

continua

PLANO FINANCEIRO

RECEITAS PREVIDENCIÁRIAS - RPPS	2014	2015	2016
RECEITAS CORRENTES (VIII)	0	0	0
Receita de Contribuições dos Segurados	0	0	0
Civil	0	0	0
Ativo			
Inativo			
Pensionista			
Militar	0	0	0
Ativo			
Inativo			
Pensionista			
Receita de Contribuições Patronais	0	0	0
Civil	0	0	0
Ativo			
Inativo			
Pensionista			
Militar	0	0	0
Ativo			
Inativo			
Pensionista			
Em Regime de Parcelamento de Débitos			
Receita Patrimonial	0	0	0
Receitas Imobiliárias			
Receitas de Valores Mobiliários			
Outras Receitas Patrimoniais			
Receita de Serviços			
Receita de Aporte Periódico de Valores Predefinidos			
Outras Receitas Correntes	0	0	0
Compensação Previdenciária do RGPS para o RPPS			
Demais Receitas Correntes	0	0	0
RECEITAS DE CAPITAL (IX)			
Alienação de Bens, Direitos e Ativos			
Amortização de Empréstimos			
Outras Receitas de Capital			
TOTAL DAS RECEITAS PREVIDENCIÁRIAS (X) = (VIII + IX)	0	0	0
DESPESAS PREVIDENCIÁRIAS - RPPS	2014	2015	2016
ADMINISTRAÇÃO (XI)	0	0	0
Despesas Correntes			
Despesas de Capital			
PREVIDÊNCIA (XII)	0	0	0
Benefícios - Civil	0	0	0
Aposentadorias			
Pensões			
Outros Benefícios Previdenciários			
Benefícios - Militar	0	0	0
Aposentadorias			
Pensões			
Outros Benefícios Previdenciários			
Outras Despesas Previdenciárias	0	0	0
Compensação Previdenciária do RPPS para o RGPS			
Demais Despesas Previdenciárias			
TOTAL DAS DESPESAS PREVIDENCIÁRIAS (XIII) = (XI + XII)	0	0	0
RESULTADO PREVIDENCIÁRIO (XIV) = (X - XIII)	0,00	0,00	0,00
APORTES DE RECURSOS PARA O PLANO FINANCEIRO DO RPPS	2014	2015	2016
Recursos para Cobertura de Insuficiência Financeira			
Recursos Para Formação de Reserva			

Tabela 6.1 - Projeção Atuarial do Regime Próprio de Previdência dos Servidores



MUNICÍPIO DE AFRÂNIO - PE
PROJETO DE LEI DE DIRETRIZES ORÇAMENTÁRIAS
ANEXO DE METAS FISCAIS
PROJEÇÃO ATUARIAL DO RPPS
2018

AMF - Demonstrativo VI (LRF, Art. 4º § 2º, inciso IV, alínea a)

R\$ milhares

EXERCÍCIO	RECEITAS PREVIDENCIÁRIAS (a)	DESPESAS PREVIDENCIÁRIAS (b)	RESULTADO PREVIDENCIÁRIO (c) = (a-b)	SALDO FINANCEIRO DO EXERCÍCIO (d) = (d Exercício Anterior) + (c)
2017			0	23.257
2018	7.512	1.200	6.312	29.569
2019	8.512	1.361	7.151	36.720
2020	9.386	1.455	7.931	44.651
2021	10.695	1.623	9.072	53.723
2022	12.090	1.977	10.113	63.836
2023	13.562	2.286	11.276	75.112
2024	15.127	2.822	12.305	87.417
2025	15.972	3.719	12.253	99.670
2026	16.814	4.445	12.369	112.039
2027	17.665	5.464	12.201	124.240
2028	18.506	6.409	12.097	136.337
2029	19.342	7.986	11.356	147.693
2030	20.135	9.254	10.881	158.574
2031	20.901	11.027	9.874	168.448
2032	21.607	12.462	9.145	177.593
2033	22.271	13.234	9.037	186.630
2034	22.929	13.633	9.296	195.926
2035	23.605	13.727	9.878	205.804
2036	24.316	14.780	9.536	215.340
2037	25.008	15.354	9.654	224.994
2038	25.708	16.008	9.700	234.694
2039	26.412	16.467	9.945	244.639
2040	27.132	16.373	10.759	255.398
2041	27.902	16.496	11.406	266.804
2042	28.712	16.742	11.970	278.774
2043	29.557	16.761	12.796	291.570
2044	30.453	16.993	13.460	305.030
2045	31.390	16.778	14.612	319.642
2046	25.061	16.638	8.423	328.065
2047	25.626	16.717	8.909	336.974
2048	26.220	16.544	9.676	346.650
2049	26.860	16.476	10.384	357.034
2050	27.544	16.228	11.316	368.350
2051	28.284	16.078	12.206	380.556

(continua)

(continuação)

EXERCÍCIO	RECEITAS PREVIDENCIÁRIAS (a)	DESPESAS PREVIDENCIÁRIAS (b)	RESULTADO PREVIDENCIÁRIO (c) = (a-b)	SALDO FINANCEIRO DO EXERCÍCIO (d) = (d Exercício Anterior) + (c)
2052	29.078	15.851	13.227	393.783
2053	29.934	16.031	13.903	407.686
2054	30.831	16.211	14.620	422.306
2055	31.772	16.391	15.381	437.687
2056	32.759	16.572	16.187	453.874
2057	33.796	16.876	16.920	470.794
2058	34.877	17.231	17.646	488.440
2059	36.002	17.544	18.458	506.898
2060	37.176	17.861	19.315	526.213
2061	38.403	18.184	20.219	546.432
2062	39.684	18.464	21.220	567.652
2063	41.026	18.796	22.230	589.882
2064	42.430	19.083	23.347	613.229
2065	43.901	19.374	24.527	637.756
2066	45.443	19.720	25.723	663.479
2067	47.059	19.970	27.089	690.568
2068	48.756	20.274	28.482	719.050
2069	50.539	20.582	29.957	749.007
2070	52.410	20.842	31.568	780.575
2071	54.379	21.158	33.221	813.796
2072	56.447	21.425	35.022	848.818
2073	58.625	21.695	36.930	885.748
2074	60.918	21.969	38.949	924.697
2075	63.332	22.246	41.086	965.783
2076	65.876	22.472	43.404	1.009.187
2077	68.560	22.755	45.805	1.054.992
2078	71.388	23.041	48.347	1.103.339
2079	74.370	23.276	51.094	1.154.433
2080	77.517	23.512	54.005	1.208.438
2081	80.840	23.750	57.090	1.265.528
2082	84.349	24.048	60.301	1.325.829
2083	88.051	24.293	63.758	1.389.587
2084	91.961	24.480	67.481	1.457.068
2085	96.096	24.728	71.368	1.528.436
2086	100.465	24.978	75.487	1.603.923
2087	105.082	25.233	79.849	1.683.772
2088	109.961	25.427	84.534	1.768.306
2089	115.122	25.684	89.438	1.857.744
2090	120.579	25.881	94.698	1.952.442
2091	126.352	26.143	100.209	2.052.651

Nota: Projeção Atuarial elaborada em _____.



MUNICÍPIO DE AFRÂNIO - PE
PROJETO DE LEI DE DIRETRIZES ORÇAMENTÁRIAS
ANEXO DE METAS FISCAIS
ESTIMATIVA E COMPENSAÇÃO DA RENÚNCIA DE RECEITA
2018

R\$ milhares

TRIBUTOS	MODALIDADE	SETORES/ PROGRAMAS/ BENEFICIÁRIO	RENÚNCIA DE RECEITA PREVISTA		COMPENSAÇÃO
			2018	2019	
TOTAL					-

AMF - Demonstrativo 7 (LRF, Art. 4º, § 2º, inciso V)

Nota:

Não são estimados valores, para renúncia de receita, relativos a eventual concessão de benefício fiscal, a serem concedidos nos termos do art. 14 da Lei de Responsabilidade Fiscal e nos termos do art. 70 do texto legal do Projeto de Lei de Diretrizes Orçamentárias para 2018, devendo ser feito estudo de impacto orçamentário-financeiro por ocasião da concessão do benefício, durante o exercício respectivo.



MUNICÍPIO DE AFRÂNIO - PE
PROJETO DE LEI DE DIRETRIZES ORÇAMENTÁRIAS
ANEXO DE METAS FISCAIS
MARGEM DE EXPANSÃO DAS DESPESAS OBRIGATÓRIAS DE CARÁTER CONTINUADO
2018

AMF - Demonstrativo 8 (LRF, Art. 4º § 2º, inciso V)	R\$ milhares
EVENTOS	Valor Previsto para 2018
Aumento Permanente da Receita	3.168
(-) Transferências Constitucionais	0
(-) Transferências ao FUNDEB	820
Saldo Final do Aumento Permanente de Receita (I)	2.348
Redução Permanente de Despesa (II)	0
Margem Bruta (III) = (I+II)	2.348
Saldo Utilizado na Margem Bruta (IV)	1.240
Novas DOCC	1.240
Novas DOCC geradas por PPP	0
Margem Líquida de Expansão de DOCC (V) = (III-IV)	1.108

Nota:

- 1 - As Despesas Obrigatórias de Caráter Continuado, nos termos do art. 17 da LRF, para o Município em 2018, decorrem do aumento do salário mínimo nacional, estimado para 4,48%.
- 2 - Foi considerado, para 2018, aumento de receita de até 6,25%, resultante da projeção de inflação de 4,25 e crescimento do PIB de 2,00%.



ANEXO III
DA LEI DE DIRETRIZES ORÇAMENTÁRIAS PARA O EXERCÍCIO DE 2018
ANEXO DE RISCOS FISCAIS

APRESENTAÇÃO:

O presente Anexo de Riscos Fiscais da Lei de Diretrizes Orçamentárias (LDO) do Município, para 2018, foi determinado pelo § 3º do art. 4º da Lei Complementar nº 101, de 2000 - LRF, com a finalidade de registrar e avaliar os passivos contingentes e outros riscos capazes de afetar as contas públicas, bem como informar as providências a serem tomadas pela Administração, caso os riscos se concretizem.

Art. 4º.

“§ 3º. A lei de diretrizes orçamentárias conterá Anexo de Riscos Fiscais, onde serão avaliados os passivos contingentes e outros riscos capazes de afetar as contas públicas, informando as providências a serem tomadas, caso se concretizem.

Riscos Fiscais são possibilidades de ocorrências de eventos que venham a impactar negativamente nas contas públicas, eventos estes resultantes da realização das ações previstas no programa de trabalho para o exercício ou decorrentes das metas de resultados, correspondendo, assim, aos riscos provenientes das obrigações financeiras do governo.

A Resolução do Conselho Federal de Contabilidade (CFC) nº 1.180/09, que aprovou a NBC T 19.7, que trata de provisões, passivos, contingências passivas e contingências ativas, definiu, nos seguintes termos: **contingência passiva** é uma possível obrigação presente cuja existência será confirmada somente pela ocorrência de um ou mais eventos futuros que não estão totalmente sob o controle da entidade; ou é uma obrigação presente que surge em decorrência de eventos passados, mas que não é reconhecida ou porque é improvável que a entidade tenha de liquidá-la; ou porque o valor da obrigação não pode ser estimado com suficiente segurança.

A **Reserva de Contingência**, conforme estabelecido na alínea “b” do inciso III do art. 5º da Lei de Responsabilidade Fiscal destina-se ao atendimento de passivos contingentes e outros riscos e eventos fiscais imprevistos, os quais incluem as alterações e adequações orçamentárias em conformidade com o disposto no inciso III do § 1º do art. 43 da Lei Federal nº 4.320, de 1964.

Constará da Lei Orçamentária pelo menos 3% (três por cento) da receita corrente líquida para a reserva de contingência.

Também é possível superar ocorrências de eventos de que trata este anexo, por meio de realocação ou redução de despesas discricionárias.

No exercício de 2018 poderão vir a acontecer fatos que impliquem nos seguintes riscos fiscais: 1. Não atingimento das metas de arrecadação de receitas em decorrência de:

- a) Ritmo de crescimento da atividade econômica do País abaixo do que está sendo projetado, com reflexo no nível de arrecadação dos tributos municipais e dos

recursos resultantes de transferências constitucionais e legais feitas por outros entes federativos;

- b) Flutuações na taxa de câmbio e/ou aumento da taxa de juros, que tragam reflexos para a economia, implicando em aumento do custo do serviço da dívida (juros e amortizações);
- c) Ocorrência de índices inflacionários diferentes daqueles previstos, que venham a prejudicar as metas fiscais consideradas nas projeções desta LDO.

2. Ocorrência de epidemias, enchentes, secas, abalos sísmicos e outras situações de calamidade pública, ou emergencial, que implique em despesas não previstas, podem prejudicar as metas fiscais, especialmente o resultado primário.

3. Incremento da dívida previdenciária que impliquem na assunção formal de débitos em favor da previdência social, assim como débitos de anos anteriores em favor do PASEP, decorrente de levantamentos feitos pela Receita Federal do Brasil;

4. Ocorrência de decisões judiciais que impliquem em despesas não previstas ou orçadas em valor menor do que o montante imputado.

5. Baixo retorno da arrecadação da dívida ativa, no exercício de 2018, em decorrência de resposta insatisfatória dos esforços administrativos e demandas judiciais mais demoradas.

Havendo as ocorrências citadas, serão tomadas as providências referenciadas na folha anterior, por meio de utilização da reserva de contingência e realocação de recursos e redução de despesas discricionárias.

Considerando riscos hipotéticos, a quantificação financeira é de difícil mensuração, ficando a planilha sugerida pela STN, sem estimativa concreta de valores, com a indicação de contingência passiva.

Anexa Tabela de Riscos Fiscais, modelo STN.

Afrânio, 25 de agosto de 2017.



Rafael Antonio Cavalcanti
PREFEITO



MUNICÍPIO DE AFRÂNIO - PE
PROJETO DE LEI DE DIRETRIZES ORÇAMENTÁRIAS
ANEXO DE RISCOS FISCAIS
DEMONSTRATIVO DE RISCOS FISCAIS E PROVIDÊNCIAS
2018


ARF (LRF - Art. 4º § 3º)

R\$1,00

PASSIVOS CONTINGENTES		PROVIDÊNCIAS	
Descrição	Valor	Descrição	Valor
Demandas Judiciais		Abertura de Créditos Adicionais a partir da Reserva de Contingência	
Dívidas em Processo de Reconhecimento			
Avais e Garantias Concedidas			
Assunção de Passivos			
Assistências a Epidemias	10.000,00		
Outros Passivos Contingentes			10.000,00
SUBTOTAL	10.000,00	SUBTOTAL	10.000,00

DEMAIS RISCOS FISCAIS PASSIVOS		PROVIDÊNCIAS	
Descrição	Valor	Descrição	Valor
Discrepancia de Projeções:			
Taxa de Juros		Abertura de Créditos Adicionais a partir da Redução de Dotação de Despesas Discricionárias Abertura de Créditos Adicionais a partir da Reserva de Contingência Diminuição dos Investimentos na mesma Proporção Limitação de Empenho	
Salário Mínimo			
Possibilidade de não Ocorrência de Operação de Crédito			
Outros Riscos Fiscais			
SUBTOTAL			SUBTOTAL
TOTAL	10.000,00	TOTAL	10.000,00

Fonte: Elaboração Própria


Rafael Antonio Cavalcanti
Prefeito



PREFEITURA MUNICIPAL DE AFRÂNIO
Rua Cel. Clementino Coelho, 203 - Centro
Afrânio-PE
CNPJ 10.358.174/0001-84
PUBLICADO NO ÁTRIO DESTA
PREFEITURA EM 25 08 17
Funcionário Responsável

ATO DE SANÇÃO Nº 019/2017.

O **PREFEITO DO MUNICÍPIO DE AFRÂNIO**, no exercício das atribuições legais conferidas pelos arts. 56, e 69, IV, da Lei Orgânica do Município de Afrânio e considerando o atendimento do regular procedimento legislativo à espécie aplicado.

I) - **RESOLVE: SANCIONAR e PROMULGAR** a Lei que estabelece as diretrizes orçamentárias para o exercício de 2018 e dá outras providências, tombada sob o nº. 530, de 25 de agosto de 2017.

II) Publique-se, nos termos e na forma da lei.

Gabinete do Prefeito, em 25 de agosto de 2017.


RAFAEL ANTÔNIO CAVALCANTI

Prefeito